

---

# 2021年12月期 第2四半期 決算説明会

---

2021年8月10日 (火)



証券CODE:4971

<https://www.mec-co.com/>

# 業績予想の修正に関するお知らせ

2021年12月期 通期連結業績予想数値の修正  
(2021年1月1日～2021年12月31日)

	売上高	営業利益	経常利益	親会社株主に 帰属する 当期純利益	1株当たり 当期純利益
前回発表予想 (A)	百万円 13,600	百万円 3,100	百万円 3,200	百万円 2,250	円 銭 118.46
今回修正予想 (B)	14,000	3,500	3,600	2,600	136.88
増減額 (B - A)	400	400	400	350	
増減率 (%)	2.9	12.9	12.5	15.6	
(ご参考) 前期実績 (2020年12月期)	11,956	2,370	2,388	1,595	84.09

# 配当予想の修正に関するお知らせ

2021年12月期 期末配当金予想数値の修正

	年間配当金		
	第2四半期	期末	合計
前回発表予想		14 円 00 銭	28 円 00 銭
今回修正予想		21 円 00 銭	35 円 00 銭
当期実績	14 円 00 銭		
(ご参考) 前期実績 (2020年12月期)	12 円 00 銭	14 円 00 銭	26 円 00 銭

# 新型コロナウイルス感染症への対策

## 感染拡大防止と製品供給継続の体制維持

社長を緊急対策本部長とし、BCP（事業継続計画）のもと  
慎重かつ臨機応変に企業活動を継続

### 働き方

- 在宅勤務勧奨
- フルフレックス
- 通勤手段選択肢拡充
- 振替出勤/休日推奨

### 出張等

- 不要不急の出張自粛
- 社内関係者同士の飲食  
自粛

### 施設管理

- 衛生管理徹底
- 飛沫防止パネル設置
- サテライトオフィス

# 2021年12月期 Q2業績のトピックス

## 為替、想定レートと実勢レート

1

(円-NTD) 想定レート： 3.62円 / 実勢レート： 3.84円	(前年は 3.61円)
(円-RMB) 想定レート： 15.44円 / 実勢レート： 16.64円	(前年は 15.37円)
(円-EUR) 想定レート： 122.00円 / 実勢レート： 129.97円	(前年は 119.82円)
(円-THB) 想定レート： 3.42円 / 実勢レート： 3.49円	(前年は 3.44円)
(円-USD) 想定レート： 103.50円 / 実勢レート： 107.76円	(前年は 108.41円)

2

売上：7,024百万円（前年同期比23.2%増）  
営業利益：1,949百万円（前年同期比72.0%増）

3

為替の影響は前年同期比  
売上：267百万円増、営業利益：155百万円増

4

薬品 売上：6,933百万円（前年同期比26.3%増）  
出荷量：21,559t（前年同期比19.5%増）

5

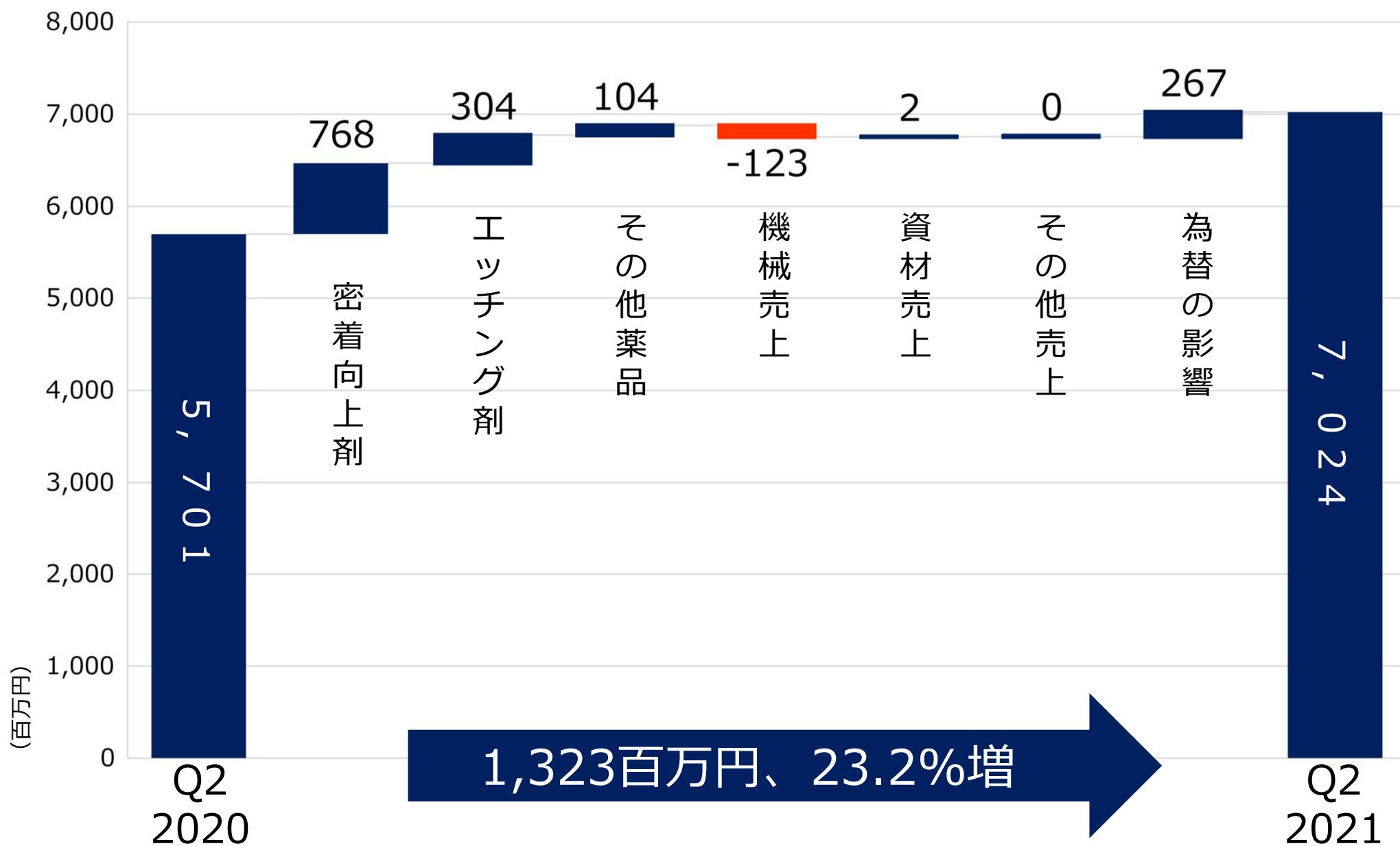
主要製品売上は前年同期比  
CZ 29.1%増、EXE 29.0%増、V-Bond 22.8%増、SF 18.0%増

# 2021年12月期 Q2業績概要

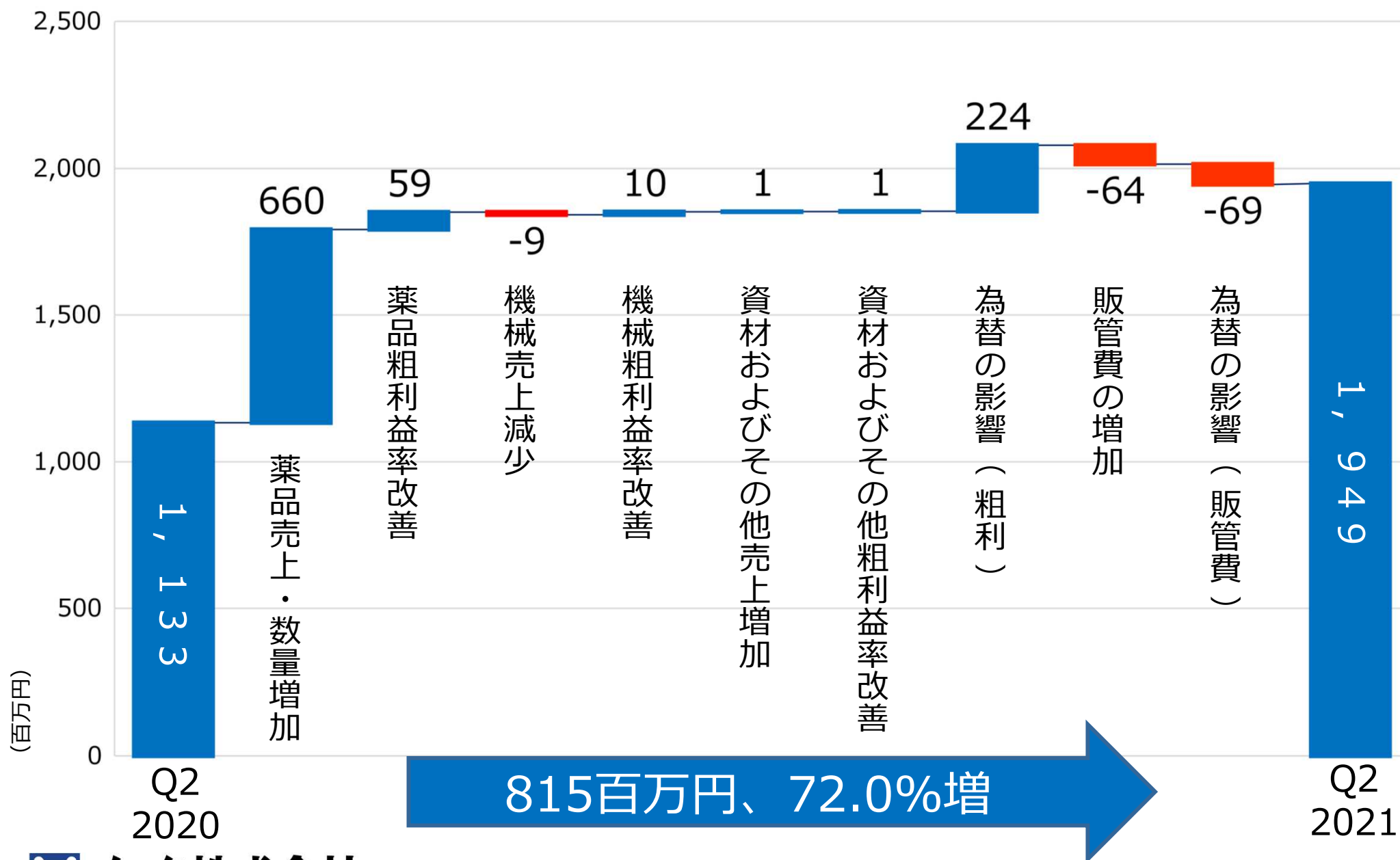
(単位：百万円)

項目	第2四半期						通期		
	FY20.12 Q2		FY21.12 Q2				FY20.12	FY21.12	
	(実績)	進捗率	(実績)	進捗率	前年同期比	(実績)	(予想)	前年比	
売上高	5,701	47.7%	7,024	50.2%	1,323	23.2%	11,956	14,000	17.1%
薬品売上高	5,491	47.3%	6,933	-	1,441	26.3%	11,598	-	-
売上総利益	3,536	47.8%	4,485	-	948	26.8%	7,395	-	-
売上総利益率	62.0%	-	63.8%	-	-	-	61.9%	-	-
販売費及び一般管理費	2,402	47.8%	2,535	-	133	5.5%	5,025	-	-
売上高比率	42.1%	-	36.1%	-	-	-	42.0%	-	-
営業利益	1,133	47.8%	1,949	55.7%	815	72.0%	2,370	3,500	47.7%
営業利益率	19.9%	-	27.8%	-	-	-	19.8%	-	-
経常利益	1,126	47.2%	2,023	56.2%	896	79.6%	2,388	3,600	50.7%
経常利益率	19.8%	-	28.8%	-	-	-	20.0%	-	-
税引前当期利益	1,075	46.6%	2,015	-	939	87.4%	2,309	-	-
当期純利益	794	49.8%	1,466	56.4%	672	84.7%	1,595	2,600	62.9%
1株当たり当期利益 (円)	41.85	-	77.25	-	-	-	84.09	136.88	-
1株当たり配当金 (円)	12.00	-	14.00	-	-	-	26.00	35.00	-

# 連結売上高前年同期比分析

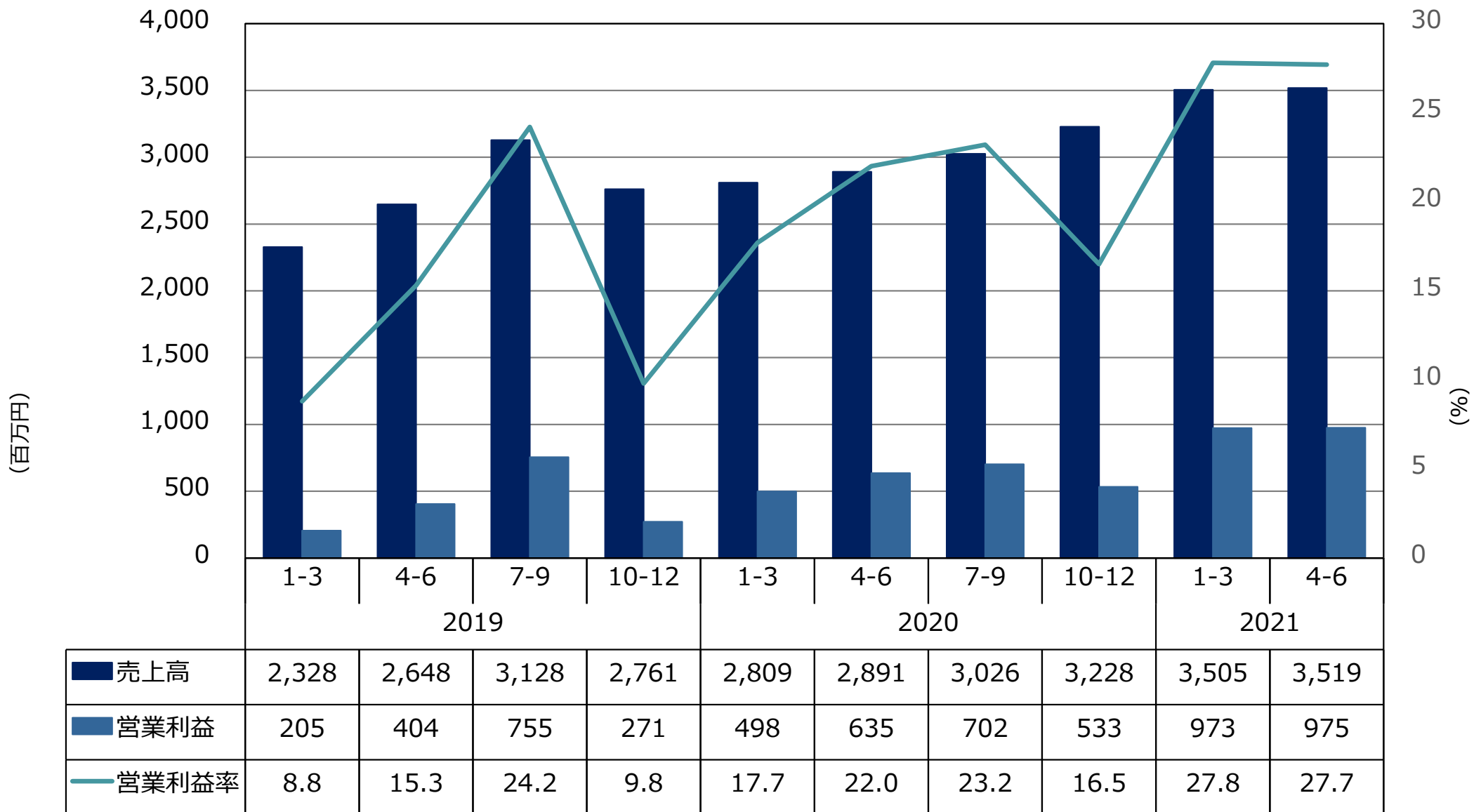


# 連結営業利益前年同期比分析

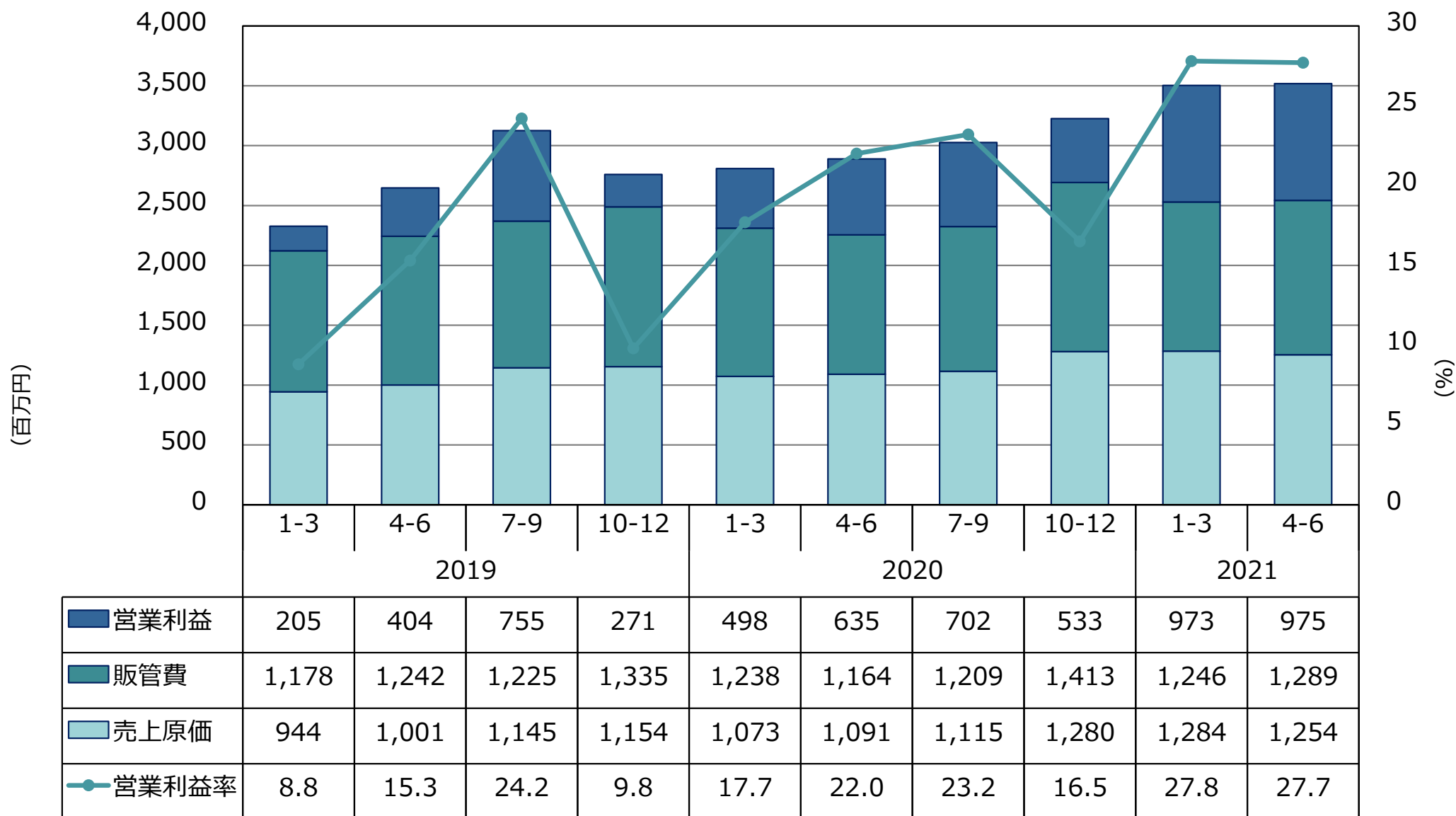




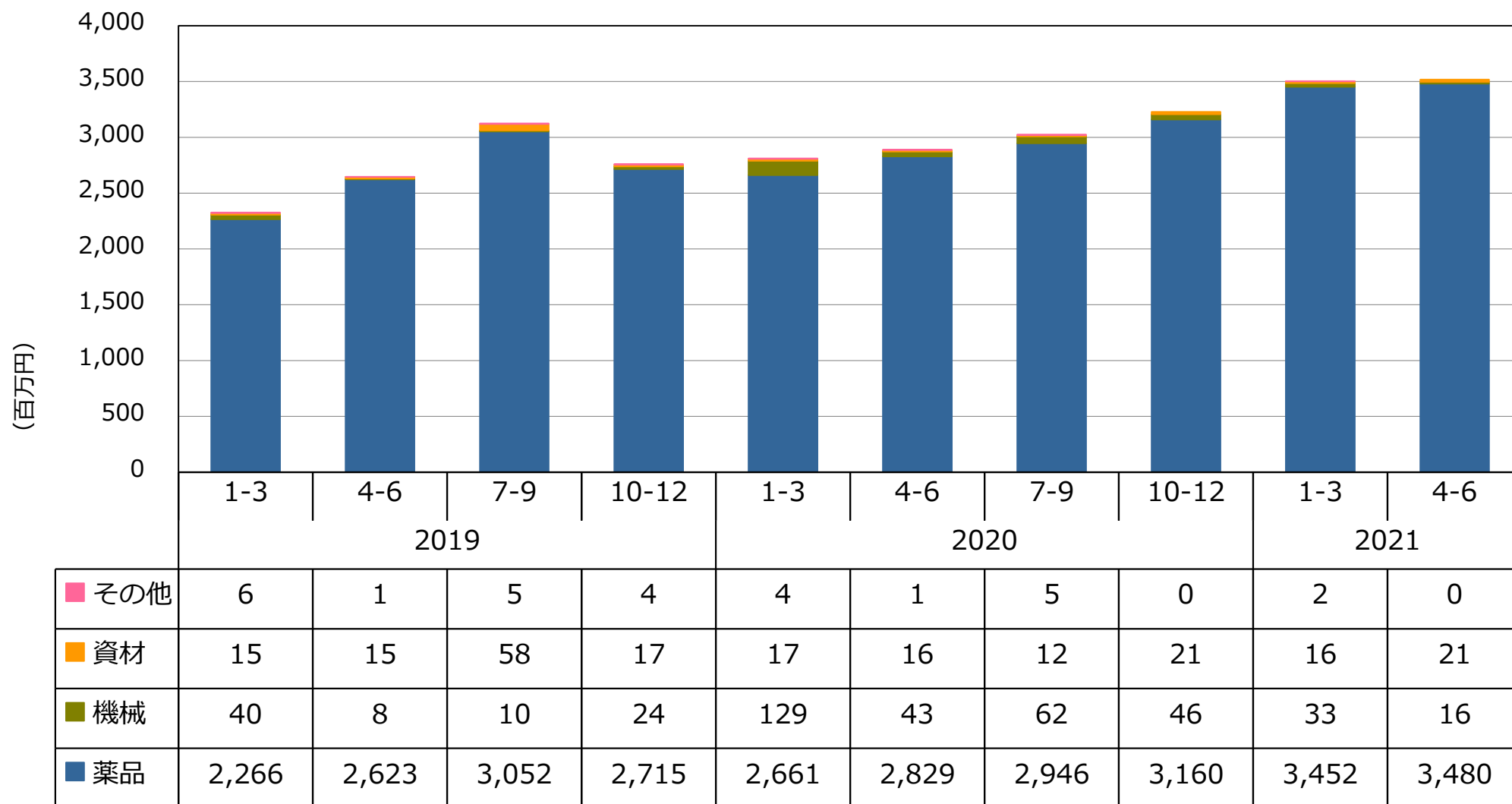
# 連結売上高と営業利益/営業利益率 四半期推移



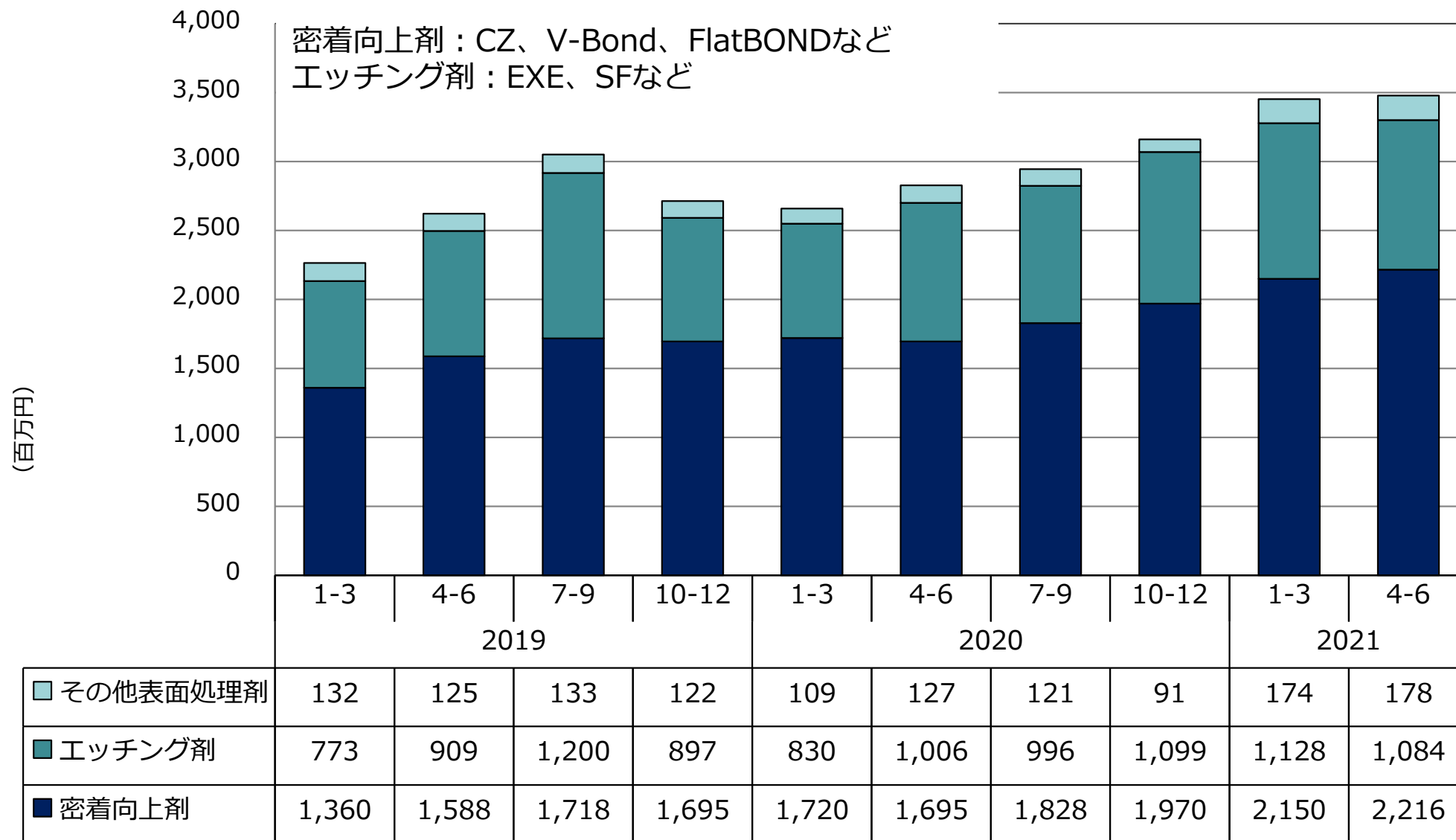
# 連結損益構造 四半期推移



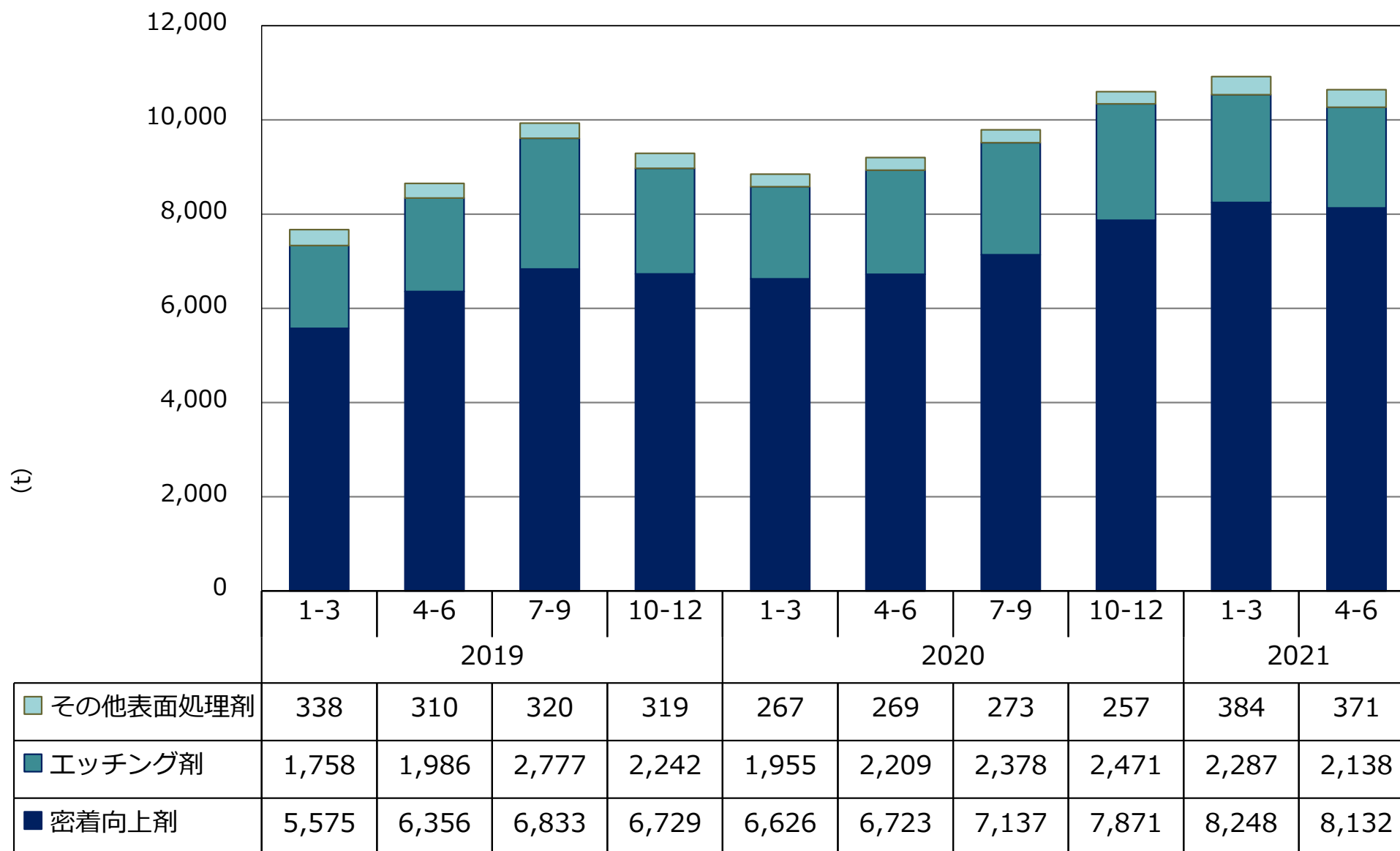
# 連結品種別売上 四半期推移



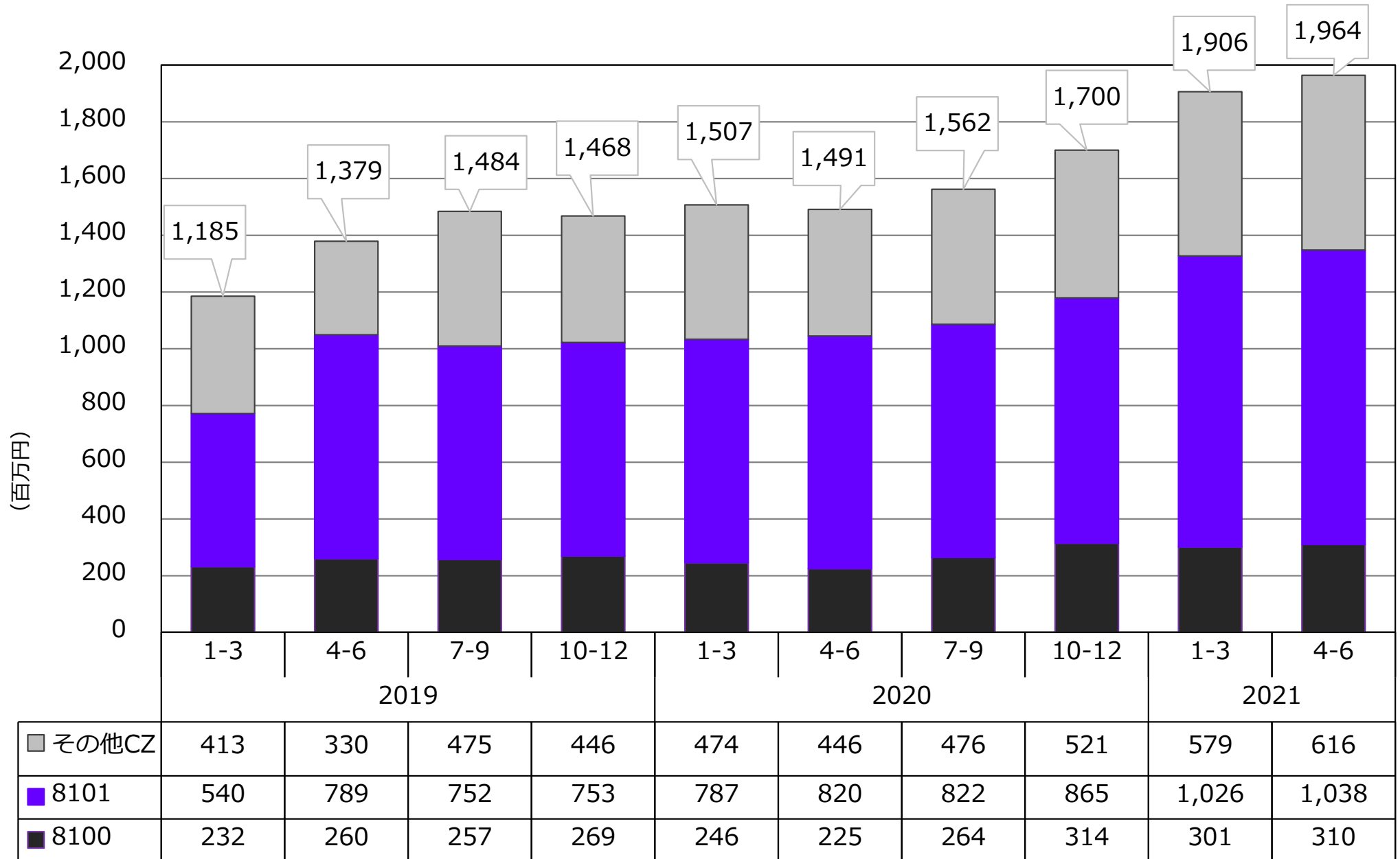
# 連結薬品別売上 四半期推移



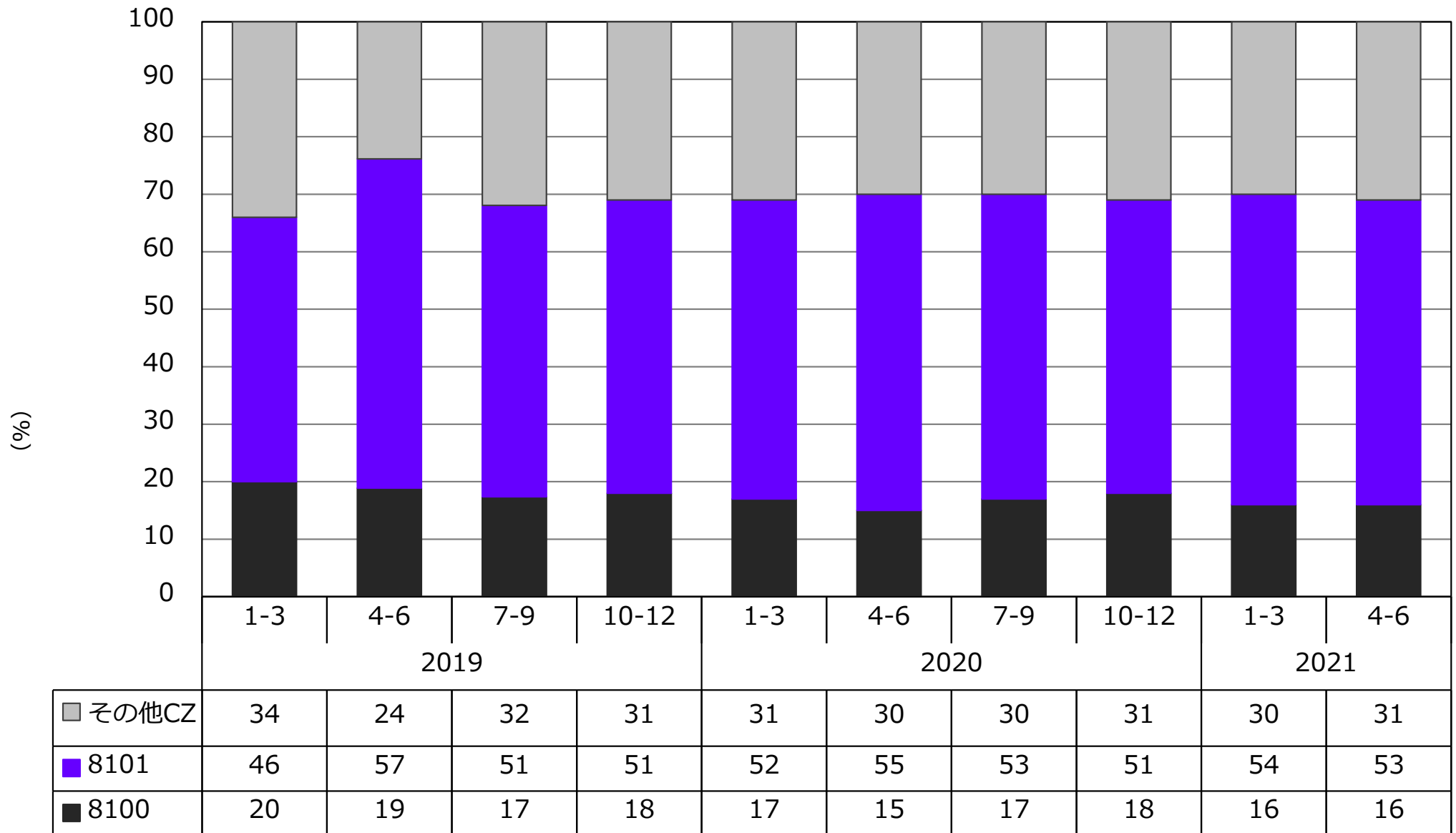
# 連結薬品別出荷数量 四半期推移



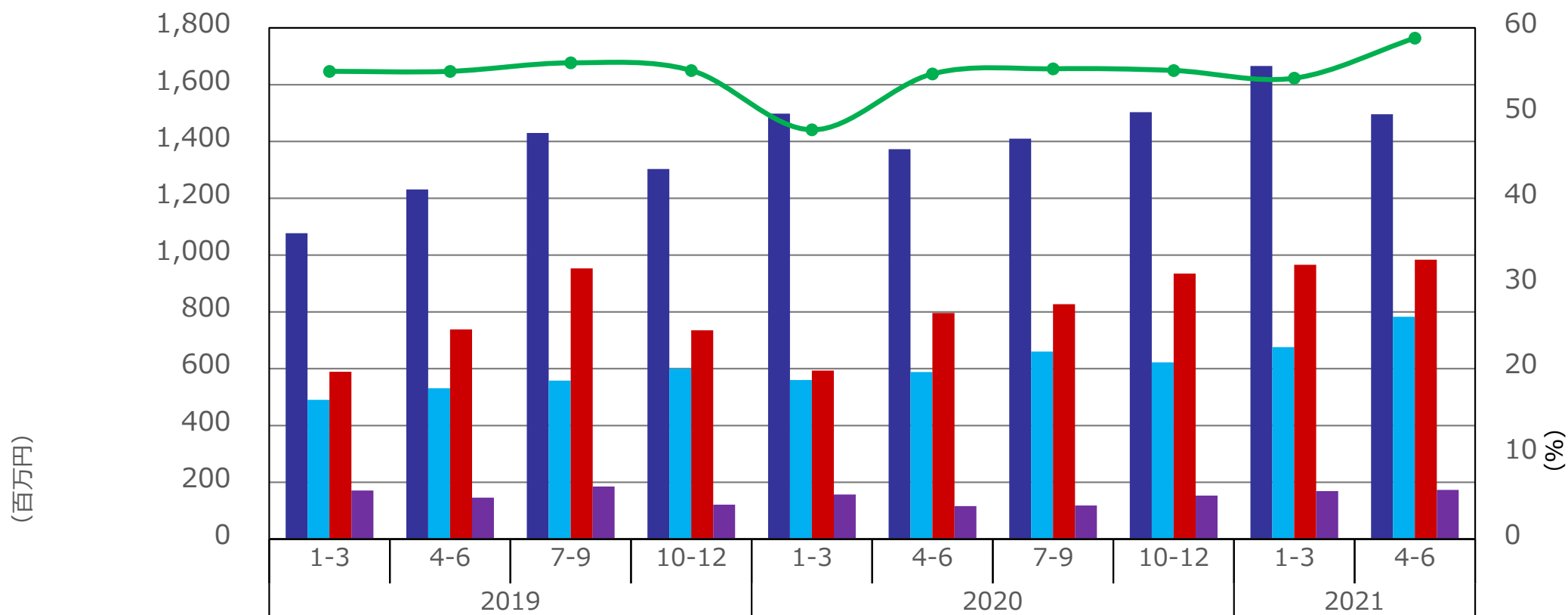
# CZシリーズ売上高 四半期推移



# CZシリーズ売上高 四半期推移 (構成比)



# 地域セグメント別売上高推移



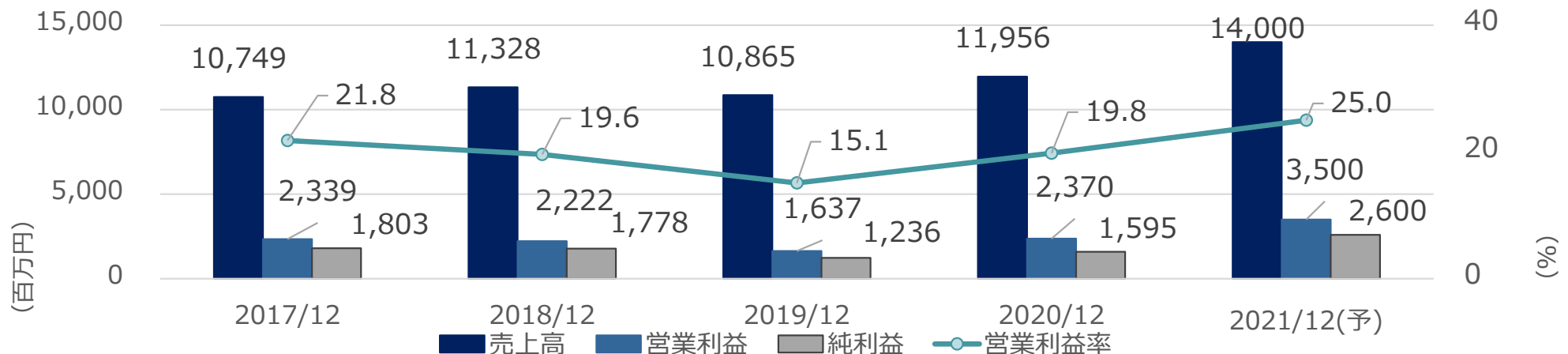
■ 日本	1,077	1,231	1,430	1,303	1,498	1,373	1,410	1,503	1,666	1,496
■ 台湾	490	531	558	600	560	588	660	622	676	783
■ 中国	589	738	953	735	593	796	827	935	966	984
■ 欧州	171	146	185	121	157	116	118	153	169	173
● 海外売上高比率	54.9	54.9	55.9	55.0	48.0	54.6	55.2	55.0	54.1	58.8

\* 当社薬品海外使用分の国内代理店販売を海外売上高に加算した場合の比率は75.7%（前年同一期間は76.1%）



# 2021年12月期 連結業績予想

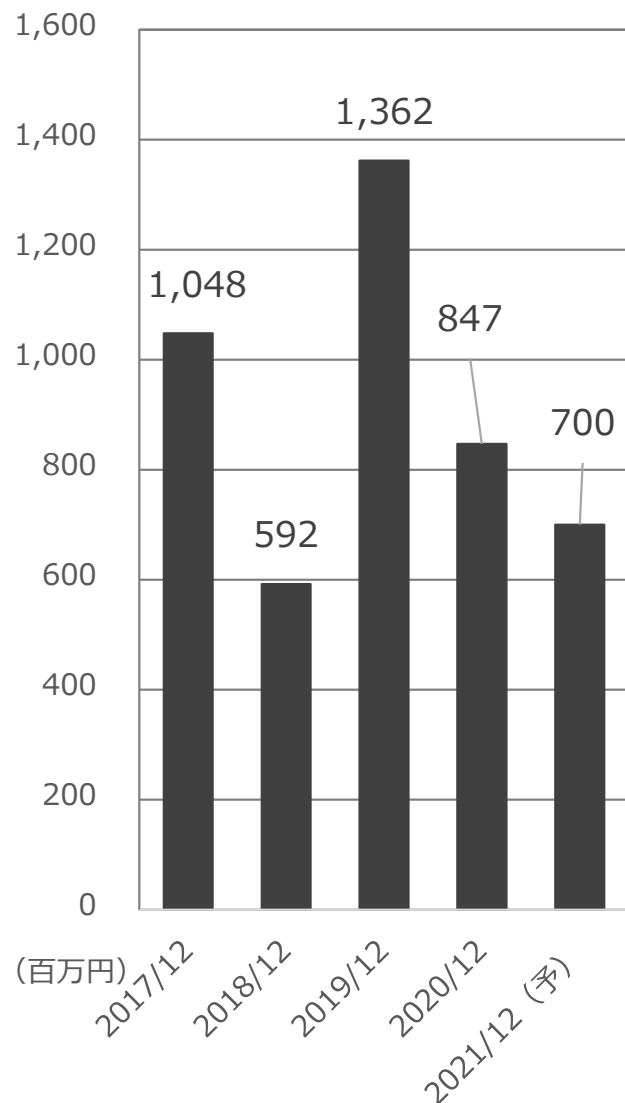
	2020年12月期		2021年12月期					
	通期		(2021/5/12発表)			(2021/8/11発表)		
			通期			通期		
	金額 (百万円)	利益率 (%)	金額 (百万円)	利益率 (%)	増減率 (%)	金額 (百万円)	利益率 (%)	増減率 (%)
売上高	11,956	-	13,600	-	13.7	14,000	-	17.1
営業利益	2,370	19.8	3,100	22.8	30.8	3,500	25.0	47.7
経常利益	2,388	20.0	3,200	23.5	34.0	3,600	25.7	50.7
純利益	1,595	13.3	2,250	16.5	41.0	2,600	18.6	62.9
1株当たり 純利益(円)	84.09	-	118.46	-	-	136.88	-	-



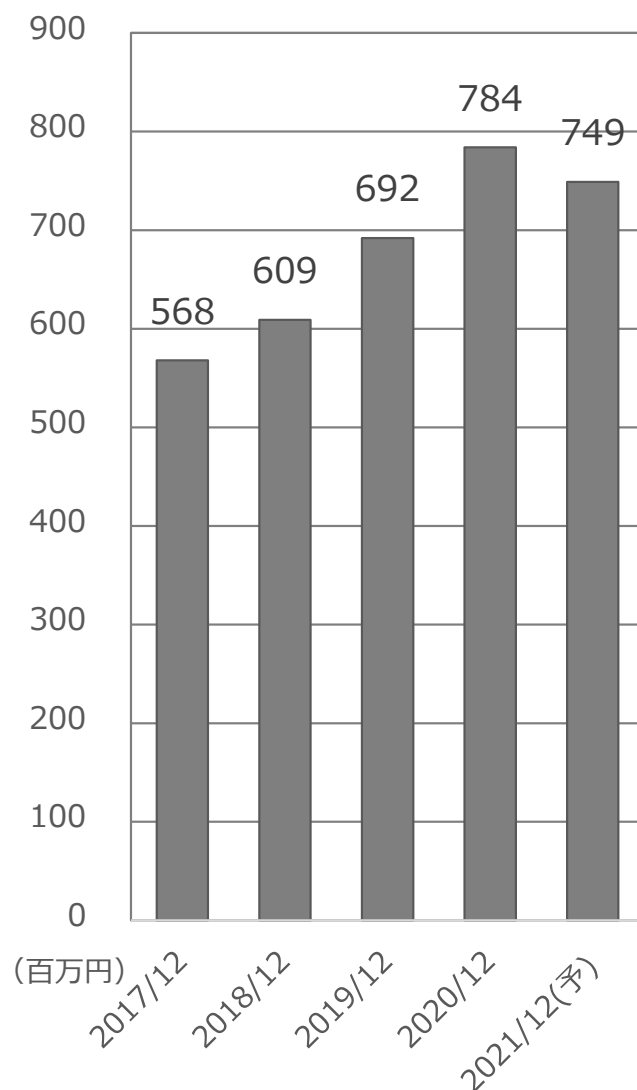
※グラフ：2017/12は変則決算、2018/12以降期間は1月-12月。

# 設備投資額と減価償却費、研究開発費

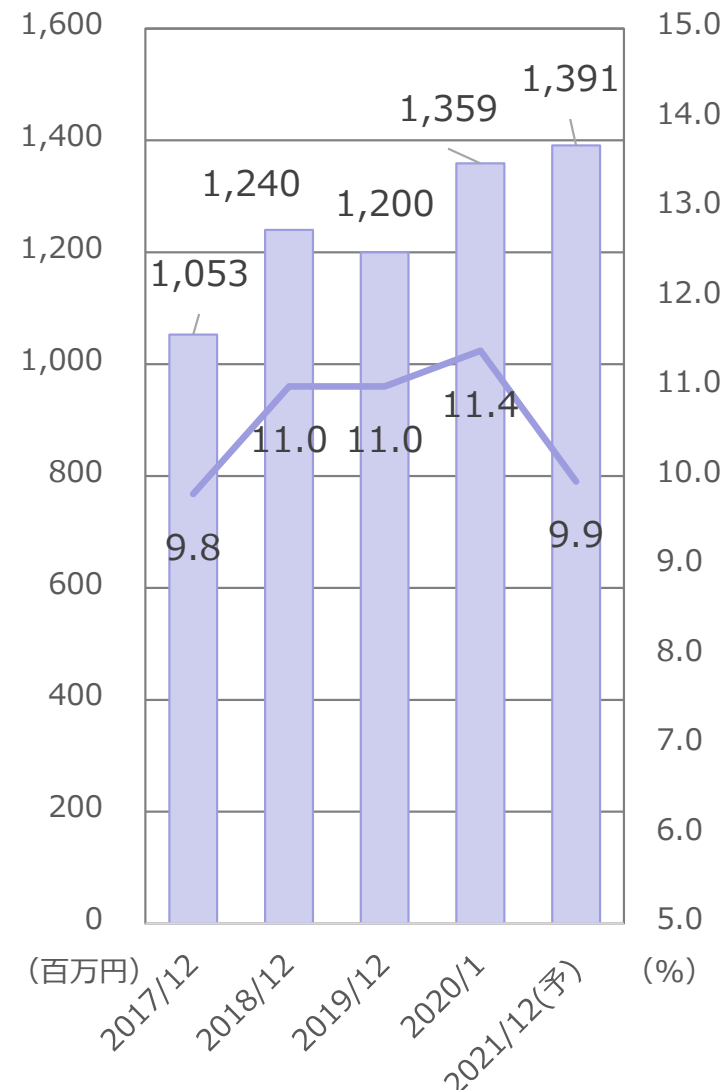
## 設備投資額



## 減価償却費



## 研究開発費と 売上高研究開発費比率



\*2017/12は参考値 (組替数値)

# 配当と配当性向、ROE

## 配当方針

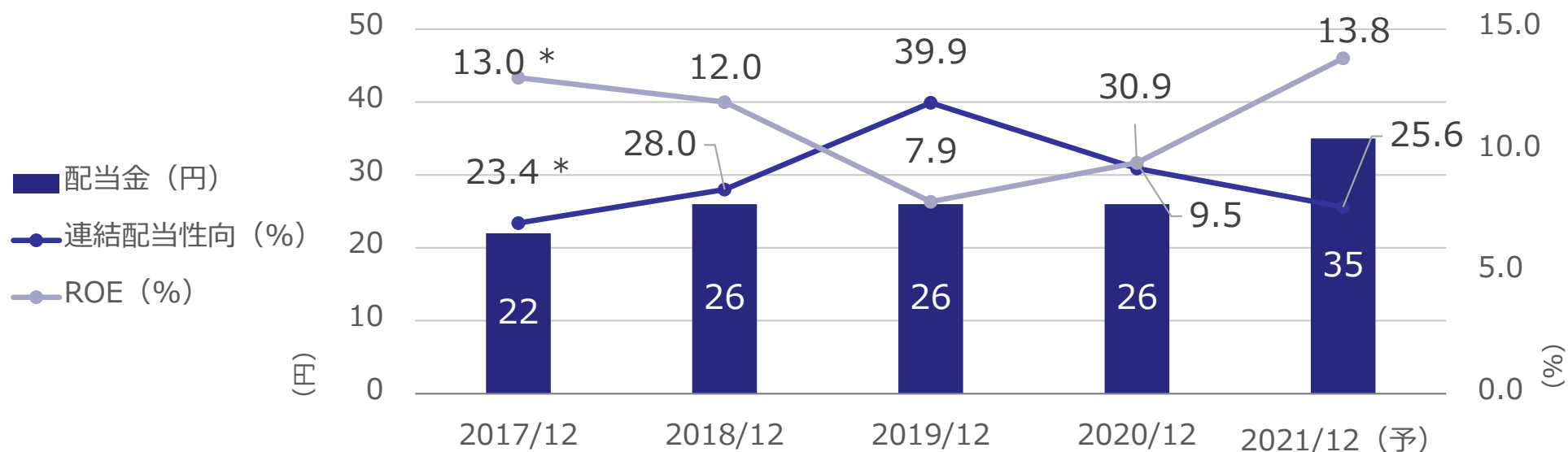
中期目標  
連結配当性向  
30%

## 配当金（予想）

35.0円

中間配当金14円  
期末配当金21円

## 配当/配当性向の推移



\*2017/12は参考値（組替数値）

# ESG-Hの取組み

## Environment

- 環境や歩留り向上対応製品
- 基板製造現場環境の改善への寄与

## Social

- 社会発展への貢献（5G、自動運転）
- WLB支援、女性活躍

## Governance

- 社外取締役の招聘（過半数が社外）
- ESG委員会、指名報酬諮問委員会の設置

## Human Resources

- 人的資源の育成と活用

# 資本政策と株主還元の基本の方針

メックグループの資本政策は、財務の健全性を担保した上で株主価値向上に資するため次のような取組みを行っています

## 企業価値の向上

- 連結ROEは10%をベースに持続的改善を図る

## 積極的かつ継続安定的な利益還元

- 連結配当性向30%を中期的目標とする

## 持続的成長のための中長期投資

- 連結売上高約10%以上を研究開発費に先行投資

# 界面価値創造

Creating and Fostering Value at Various Interfaces



■連絡先■

メック株式会社

コーポレートコミュニケーション室

Tel. 06-6401-8160

このプレゼンテーション資料には、2021年8月10日現在の将来に関する予測が含まれております。記述している将来予測および業績予測は、当社が現時点で入手できる情報に基づき判断した予想であり、潜在的なリスクや不確実性が含まれています。そのため、様々な要因の変化により実際の業績は記述している将来見通しとは大きく異なる結果となる可能性があることをご承知ください。