

決算補足説明資料

(2022年3月期第1四半期)

2021年8月10日
ミアヘルサ株式会社
証券コード：7688

2022年3月期第1四半期 (決算概要)

2022年3月期第1四半期 決算概要



■ 業績状況（前年同四半期比） ①売上高：110.3% ②営業利益：743.0% ⇒ **増収・増益**

- （主な要因）
- ①医薬事業において、処方箋枚数が前年同四半期に比べて増加
 - ②保育事業において、新規保育園及び2020年7月1日付で子会社化した(株)東昇商事の園児数が寄与
 - ③食品事業において、学校給食部門の給食回数が前年同四半期に比べて増加

第1四半期業績状況

（単位：千円）

	第1四半期		前年同四半期比	
	2021年3月期	2022年3月期	増減額	増減率
売上高	3,884,878	4,286,612	401,734	+10.3%
売上総利益	340,466	427,658	87,191	+25.6%
販売費及び一般管理費	331,110	358,138	27,028	+8.2%
営業利益	9,356	69,520	60,163	+643.0%
営業利益率(%)	0.2	1.6	+1.4%	-
経常利益	9,615	86,327	76,712	+797.8%
経常利益率(%)	0.2	2.0	+1.8%	-
親会社株主に帰属する 四半期純利益	3,667	56,366	52,698	+1436.9%

※ 2021年3月期第2四半期連結会計期間より四半期連結財務諸表を作成しているため、2021年3月期第1四半期については、ミアヘルサ単体決算数値となっております。

2022年3月期第1四半期
(セグメント業績)

セグメント売上高・セグメント利益（前年同四半期比）



■ 業績状況（前年同四半期比） ①売上高：110.3% ②営業利益：743.0% ⇒ **増収・増益**

セグメント_売上高・利益推移

（単位：千円）

		2021年3月期	2022年3月期	前年同四半期比	
		第1四半期	第1四半期	増減額	増減率
医薬事業	売上高	2,113,649	2,124,888	11,239	0.5%
	セグメント利益	88,387	120,398	32,011	36.2%
介護事業	売上高	775,813	837,210	61,396	7.9%
	セグメント利益	17,607	27,064	9,457	53.7%
保育事業	売上高	872,258	1,077,755	205,497	23.6%
	セグメント利益	105,984	101,941	-4,042	-3.8%
報告セグメント計	売上高	3,761,721	4,039,854	278,133	7.4%
	セグメント利益	211,979	249,405	37,425	17.7%
その他 (食品事業)	売上高	123,157	246,758	123,600	100.4%
	セグメント利益	-11,995	13,430	25,425	—
調整額	売上高	0	0	0	—
	セグメント利益	-190,627	-193,315	-2,688	1.4%
全社計	売上高	3,884,878	4,286,612	401,734	10.3%
	セグメント利益	9,356	69,520	60,163	643.0%

※ 2021年3月期第2四半期連結会計期間より四半期連結財務諸表を作成しているため、2021年3月期第1四半期については、ミアヘルサ単体決算数値となっております。

2022年3月期1Q 医薬事業（前年同四半期比）



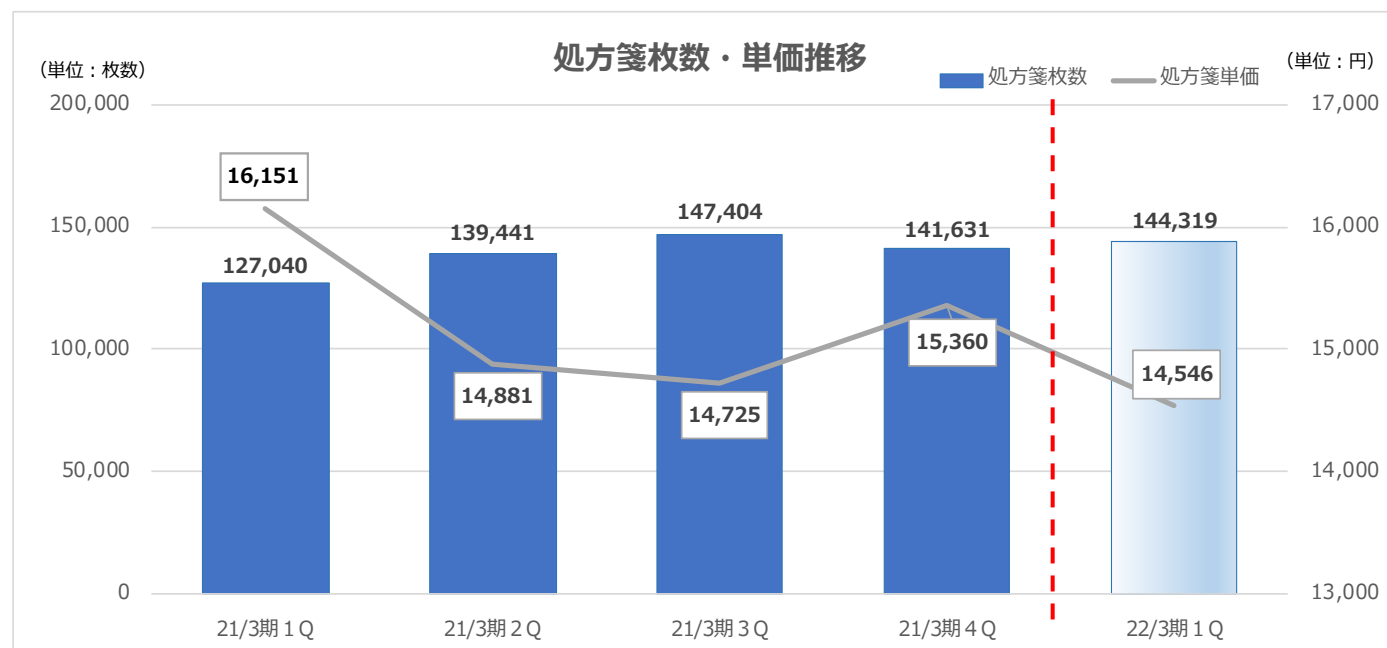
■業績状況：売上高：**100.5%** 営業利益：**136.2%** ⇒ **増収・増益**

①処方箋枚数：**113.6%**

新型コロナウイルス感染拡大の予防を目的とした病院の外来抑制や処方日数の長期化の影響は依然として残ってはいるものの、回復傾向にある。

②処方箋単価：**95.5%**

2021年4月に実施された薬価改定の影響で、処方箋単価は低下。



医薬事業	2021年3月期 第1四半期	2022年3月期 第1四半期	前年同四半期比	
			増減額	増減率
売上高(千円)	2,113,649	2,124,888	11,239	0.5%
セグメント利益(千円)	88,387	120,398	32,011	36.2%
セグメント利益率(%)	4.2	5.7	1.5	—

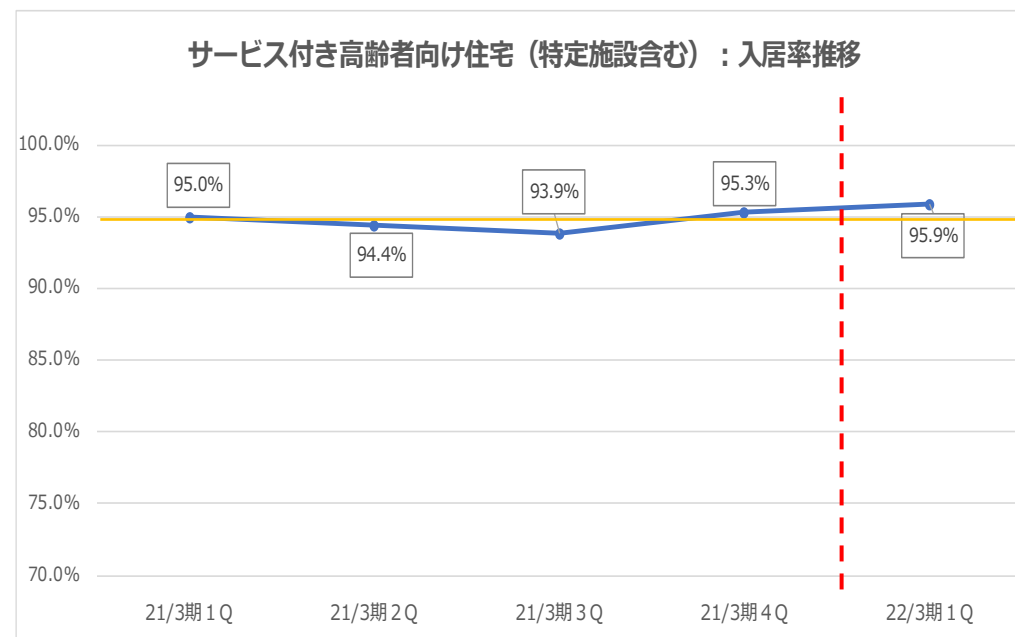
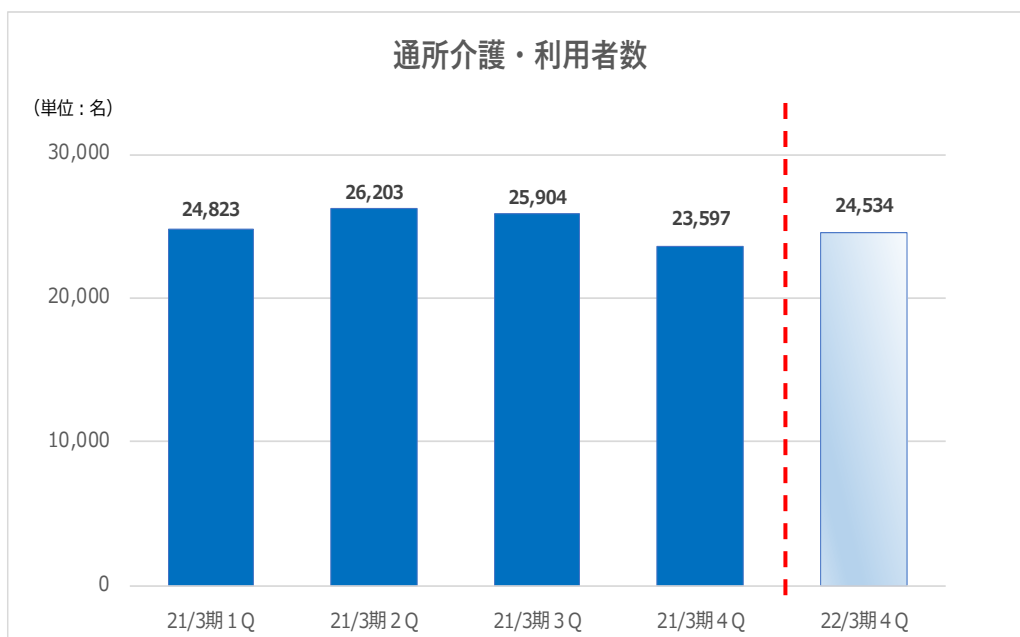
2022年3月期1Q 介護事業（前年同四半期比）



■業績状況：売上高：**107.9%** 営業利益：**153.7%** ⇒ **増収・増益**

新型コロナウイルス感染拡大の影響を受け、感染予防の観点から利用者の利用自粛の影響は依然として残っているものの

- ①通所介護：利用者数は回復傾向で推移しました。
- ②サービス付き高齢者向け住宅（特定施設含む）：入居率は高水準で推移しました。



介護事業	2021年3月期 第1四半期	2022年3月期 第1四半期	前年同四半期比	
			増減額	増減率
売上高(千円)	775,813	837,210	61,396	7.9%
セグメント利益(千円)	17,607	27,064	9,457	53.7%
セグメント利益率(%)	2.3	3.2	1.0	—

2022年3月期1Q 保育事業（前年同四半期比）

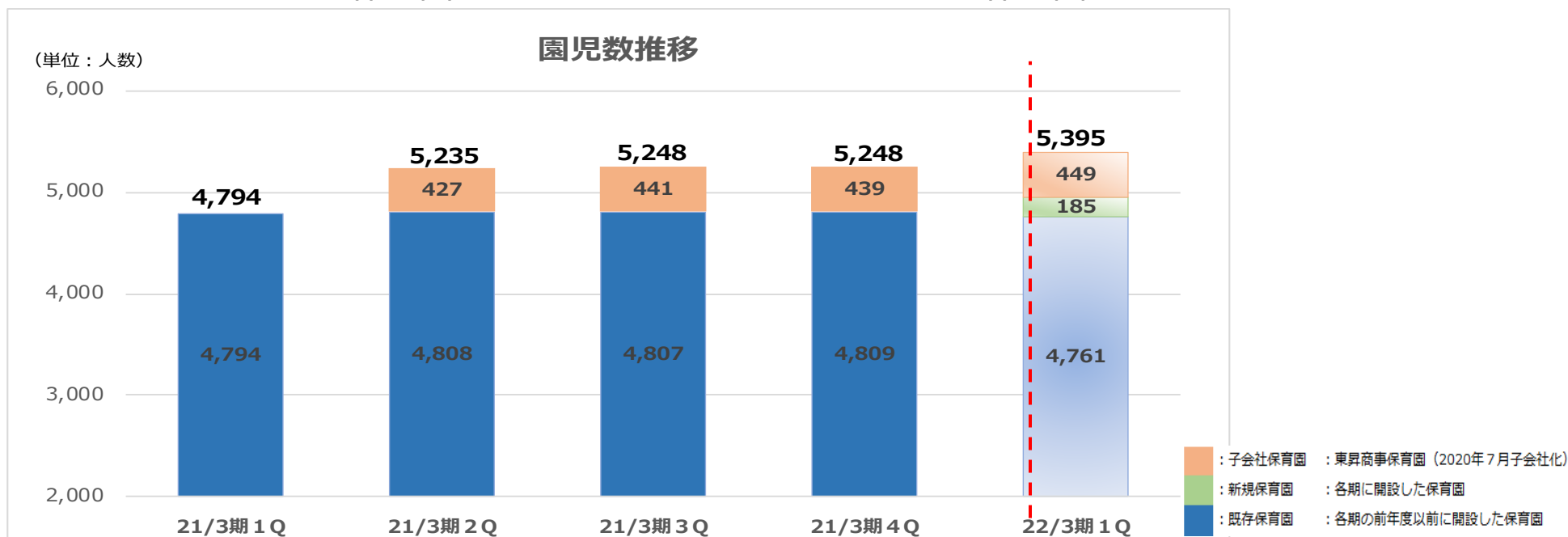


■業績状況：売上高：**123.6%** 営業利益：**96.2%** ⇒ **増収・減益**

2021年4月開設保育園・2020年7月に子会社化した(株)東昇商事の保育園の園児数が業績に寄与するも、新規保育園の開設に伴う先行コスト及び、既存保育園の園児数の減少が生じたことで利益面では、概ね横ばいで推移

①園児数：**112.5% (+601名)**

2021年4月開設保育園：+185名、2020年7月子会社の保育園：+449名



保育事業	2021年3月期 第1四半期	2022年3月期 第1四半期	前年同四半期比	
			増減額	増減率
売上高(千円)	872,258	1,077,755	205,497	23.6%
セグメント利益(千円)	105,984	101,941	-4,042	-3.8%
セグメント利益率(%)	12.2	9.5	-2.7	—

2022年3月期
連結業績予想達成度

2022年3月期_業績予想達成状況



■ 2022年3月期業績の進捗率（第1四半期累計）

①売上高：24.2% ②営業利益：26.0% ③経常利益：30.8% ④親会社株主に帰属する当期純利益：15.2%

■ 新規保育園開設に伴う特別利益（設備等補助金収入）について

2022年3月期第4四半期：2022年4月開園に対する施設補助金の特別利益が計上される予定です。

※（参考）2021年3月期第4四半期：2021年4月開園（3園）**418,496**千円計上しております。

(単位：千円)	2022年3月期		
	(1Q累計) 実績	(通期) 業績予想	進捗率
①売上高	4,286,612	17,708,000	24.2%
②営業利益	69,520	267,000	26.0%
営業利益率(%)	1.6	1.5	—
③経常利益	86,327	280,000	30.8%
経常利益率(%)	2.0	1.6	—
④親会社株主に帰属する 当期純利益	56,366	372,000	15.2%
当期純利益率(%)	1.3	2.1	—
⑤ 1株当たり当期純利益(円)	22.78	150.71	15.1%

Appendix

Appendix_主な経営指標の推移(2022年3月期)



回次		第34期	第35期	第36期	第37期	第38期(業績予想)
決算年月		2018年3月	2019年3月	2020年3月	2021年3月	2022年3月
売上高	(千円)	16,406,634	16,134,543	16,686,358	16,754,542	17,708,000
経常利益	(千円)	373,708	221,619	337,757	340,243	280,000
当期純利益	(千円)	308,305	339,765	435,895	478,180	372,000
資本金	(千円)	97,000	97,000	451,589	455,198	455,413
発行済株式総数	(株)	194,000	194,000	2,450,600	2,473,600	2,474,800
純資産額	(千円)	1,030,919	1,370,676	2,515,003	2,975,849	—
総資産額	(千円)	8,175,600	8,256,536	8,848,870	10,069,261	—
1株当たり純資産額	(円)	531.02	706.16	1,026.27	1,203.04	—
1株当たり配当額	(円)	—	—	—	25.0	30.0
(1株当たり中間配当額)	(円)	(—)	(—)	(—)	(10.0)	(13.0)
1株当たり当期純利益	(円)	158.92	175.14	222.42	194.40	150.71
潜在株式調整後1株当たり 当期純利益	(円)	—	—	222.12	191.57	—
自己資本比率	(%)	12.6	16.6	28.4	29.6	—
自己資本利益率	(%)	35.2	28.3	22.4	16.1	—
株価収益率	(倍)	—	—	4.9	6.3	—
配当性向	(%)	—	—	—	12.9	—

※1. 2021年3月期第2四半期連結会計期間より四半期連結財務諸表を作成しているため、2018年3月期～2020年3月期の3期間については、ミアヘルサ単体決算数値となっております。

※2. 第38期(業績予想)の資本金及び発行済株式総数は、2021年6月時点となります。

※3. 2019年8月9日開催の取締役会決議により、2019年8月29日付で普通株式1株につき10株の割合で株式分割を行っておりますが、第34期の期首に当該株式分割が行われたと仮定し、1株当たり純資産額、1株当たり当期純利益及び潜在株式調整後1株当たり当期純利益を算出しております。

※4. 2021年3月期の自己資本当期利益率は、連結初年度のため、期末自己資本に基づき計算しております。

本資料には、当社に関連する見通し、将来に関する計画、経営目標などが記載されています。

これらの将来の見通しに関する記述は、将来の事象や動向に関する現時点での仮定に基づくものであり、当該仮定が必ずしも正確であるという保証はありません。様々な要因により実際の業績が本資料の記載と著しく異なる可能性があります。

別段の記載がない限り、本資料に記載されている財務データは日本において一般に認められている会計原則に従って表示されています。

当社は、将来の事象などの発生にかかわらず、既に行っております今後の見通しに関する発表等につき、開示規則により求められる場合を除き、必ずしも修正するとは限りません。

当社以外の会社に関する情報は、一般に公知の情報に依拠しています。

【当資料に関する問い合わせ先】

取締役 管理本部長 高橋 雅彦

〒162-0054 東京都新宿区河田町3番10号

TEL (03) 3341-2421 FAX (03) 3341-1737

URL <https://www.merhalsa.jp/ir/>