

サカティンクス株式会社

# 2021年12月期 第2四半期 決算補足説明資料

2021年8月11日

本資料に記載されている業績見通し等の将来に関する記述は、当社が現在入手している情報及び合理的であると判断する一定の前提に基づいております。実際の業績等は様々な要因により大きく異なる可能性があります。  
また、記載金額は、単位未満を切り捨てて表示しております。

# 2021年12月期 第2四半期(累計) 連結業績ハイライト

※2021年12月期(予想)は、本日2021年8月11日に公表しました通期の連結業績予想です。

(単位：百万円)

	2020年12月期 2Q(累計)	2021年12月期 2Q(累計)				2021年12月期 (予想)
	金額	金額	増減額	増減率 %	為替影響 排除後増減率 %	金額
売上高	79,472	<b>88,676</b>	9,204	11.6	10.8	179,000
営業利益	3,181	<b>5,045</b>	1,863	58.6	58.4	9,000
経常利益	2,583	<b>5,852</b>	3,268	126.5	126.3	10,300
親会社株主に帰属する 四半期(当期)純利益	1,497	<b>4,039</b>	2,541	169.7	169.3	7,300
期中レート(USドル)	108.27 円	<b>107.69 円</b>				108.00 円

	2020年12月期 2Q(累計)	2021年12月期 2Q(累計)	2021年12月期 (予想)
営業利益率	4.0 %	<b>5.7 %</b>	5.0 %
経常利益率	3.3 %	<b>6.6 %</b>	5.8 %
親会社株主に帰属する 四半期(当期)純利益率	1.9 %	<b>4.6 %</b>	4.1 %
1株当たり 四半期(当期)純利益	25.65 円	<b>69.14 円</b>	124.94 円

# 2021年12月期 第2四半期(3ヶ月・累計) セグメント別 売上高・営業利益

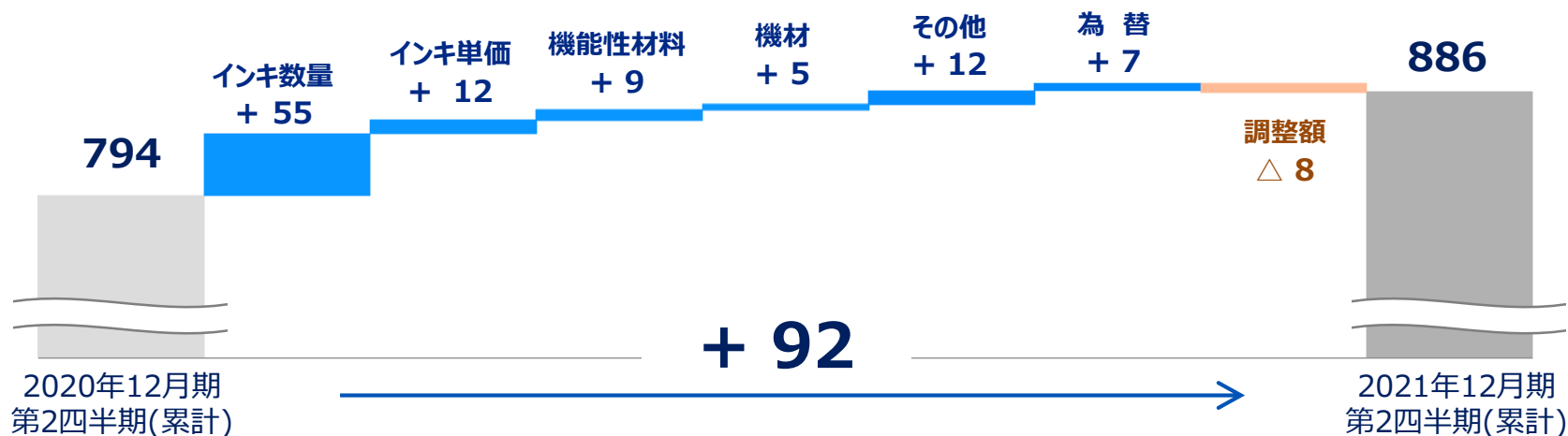
(単位：百万円)

		2020年12月期 2Q(3ヶ月)	2021年12月期 2Q(3ヶ月)			2020年12月期 2Q(累計)	2021年12月期 2Q(累計)		
		金額	金額	増減率 %	為替影響 排除後 増減率 %	金額	金額	増減率 %	為替影響 排除後 増減率 %
売上高	印刷インキ・機材(日本)	11,649	<b>12,725</b>	9.2	9.2	23,802	<b>24,439</b>	2.7	2.7
	印刷インキ(アジア)	7,492	<b>9,303</b>	24.2	18.5	15,365	<b>18,135</b>	18.0	16.0
	印刷インキ(米州)	12,041	<b>13,676</b>	13.6	11.3	24,868	<b>26,352</b>	6.0	7.1
	印刷インキ(欧州)	2,393	<b>4,126</b>	72.4	58.0	5,146	<b>8,003</b>	55.5	46.1
	機能性材料	2,632	<b>3,408</b>	29.5	25.2	5,744	<b>6,754</b>	17.6	15.4
	報告セグメント計	36,209	<b>43,240</b>	19.4	16.2	74,927	<b>83,685</b>	11.7	10.8
	その他	4,111	<b>4,794</b>	16.6	16.6	8,628	<b>9,861</b>	14.3	14.3
	調整額	△2,118	△ <b>2,582</b>	-	-	△4,083	△ <b>4,871</b>	-	-
	合計	38,202	<b>45,452</b>	19.0	16.0	79,472	<b>88,676</b>	11.6	10.8
営業利益	印刷インキ・機材(日本)	225	<b>426</b>	89.1	89.1	503	<b>824</b>	63.9	63.9
	印刷インキ(アジア)	340	<b>533</b>	56.8	48.1	861	<b>1,221</b>	41.9	39.5
	印刷インキ(米州)	696	<b>657</b>	△5.6	△8.1	1,481	<b>1,646</b>	11.1	13.4
	印刷インキ(欧州)	△176	△ <b>9</b>	-	-	△254	<b>47</b>	-	-
	機能性材料	101	<b>499</b>	392.2	382.0	333	<b>927</b>	177.7	174.6
	報告セグメント計	1,187	<b>2,108</b>	77.6	72.2	2,924	<b>4,667</b>	59.6	59.3
	その他	13	<b>74</b>	453.1	453.1	127	<b>224</b>	75.9	75.9
	調整額	72	<b>90</b>	-	-	129	<b>153</b>	-	-
	合計	1,273	<b>2,273</b>	78.5	73.4	3,181	<b>5,045</b>	58.6	58.4

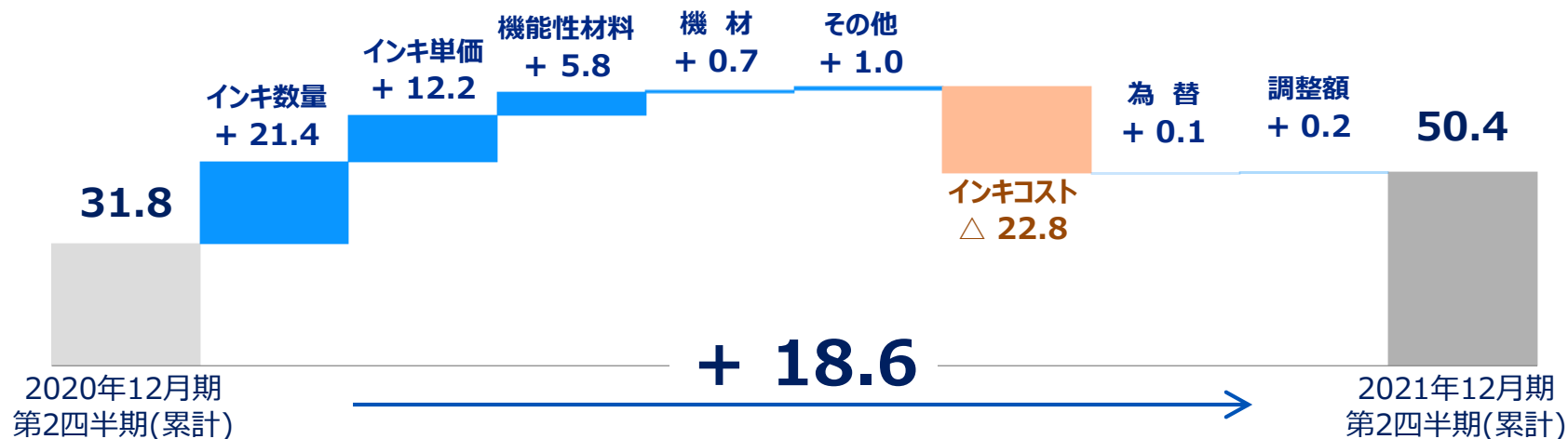
※2020年12月期のセグメント情報は、2021年12月期の全社費用配分基準見直しに従い変更・作成しております。

# 2021年12月期 第2四半期(累計) 前年同期比 要因別増減

## 売上高(億円)



## 営業利益(億円)



# 2021年12月期 第2四半期(累計) 連結財務ハイライト

(単位：億円)

科目	2020年 12月31日	2021年 6月30日	増減
流動資産	776	<b>859</b>	83
固定資産	676	<b>703</b>	27
資産合計	1,452	<b>1,562</b>	110
流動負債	423	<b>454</b>	31
固定負債	215	<b>218</b>	2
負債合計	638	<b>672</b>	33
自己資本※	763	<b>834</b>	71
非支配株主持分	50	<b>55</b>	5
純資産合計	814	<b>890</b>	76
負債・純資産合計	1,452	<b>1,562</b>	110

期末レート(USドル) 103.50 円 **110.58 円**

※自己資本 = 株主資本合計 + その他の包括利益累計額

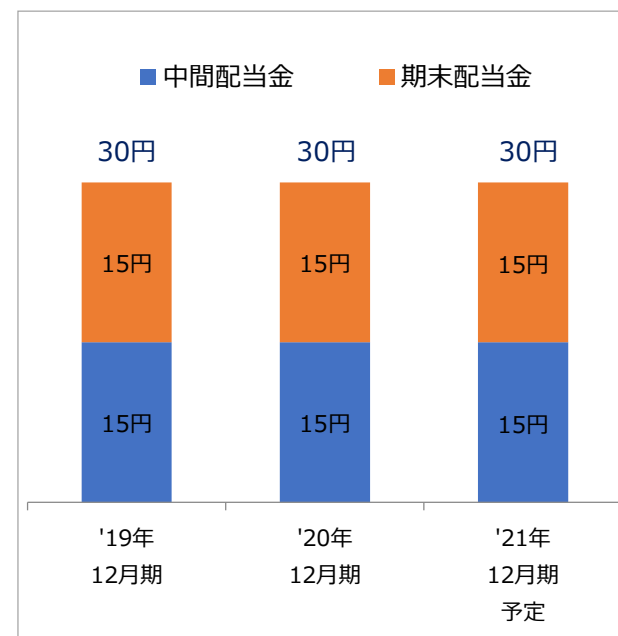
	2020年 12月31日	2021年 6月30日	増減
1株当たり純資産	1,307.13 円	<b>1,428.42 円</b>	121.29 円

## 有利子負債

2020年12月末 183 億円  
**2021年6月末 180 億円**

## 自己資本比率

2020年12月末 52.6 %  
**2021年6月末 53.4 %**



# 2021年12月期 通期業績予想

※2021年12月期(予想)は、本日2021年8月11日に公表しました通期の連結業績予想です。

(単位：百万円)

	2019年12月期	2020年12月期	2021年12月期 (予想)		
	金額	金額	金額	増減額	増減率 %
売上高	167,237	161,507	<b>179,000</b>	17,492	10.8
営業利益	6,225	7,212	<b>9,000</b>	1,787	24.8
経常利益	7,319	7,789	<b>10,300</b>	2,510	32.2
親会社株主に帰属する 当期純利益	4,114	5,275	<b>7,300</b>	2,024	38.4
期中レート(USドル)	109.05 円	106.82 円	<b>108.00 円</b>		

	2019年12月期	2020年12月期	2021年12月期 (予想)
営業利益率	3.7 %	4.5 %	<b>5.0 %</b>
経常利益率	4.4 %	4.8 %	<b>5.8 %</b>
親会社株主に帰属する 当期純利益率	2.5 %	3.3 %	<b>4.1 %</b>
1株当たり当期純利益	70.46 円	90.32 円	<b>124.94 円</b>

# SAKATA INX...

Visual Communication Technology



本資料は、当社ウェブサイト(「株主・投資家の皆様へ」>「I R ライブラリ」>「決算短信」  
【<http://www.inx.co.jp/ir/settle>】)にも掲載しております。