



2022年3月期 第1四半期決算短信〔日本基準〕(連結)

2021年8月11日

上場会社名 株式会社九州フィナンシャルグループ 上場取引所 東・福
 コード番号 7180 URL <http://www.kyushu-fg.co.jp/>
 代表者 (役職名) 代表取締役社長 (氏名) 笠原 慶久
 問合せ先責任者 (役職名) 執行役員 (氏名) 山方 真一 (TEL) 096-326-5588
 経営企画部長
 四半期報告書提出予定日 2021年8月12日 配当支払開始予定日 —
 特定取引勘定設置の有無 有
 四半期決算補足説明資料作成の有無 : 有
 四半期決算説明会開催の有無 : 無

(百万円未満切捨て)

1. 2022年3月期第1四半期の連結業績(2021年4月1日~2021年6月30日)

(1) 連結経営成績(累計) (%表示は、対前年同四半期増減率)

	経常収益		経常利益		親会社株主に帰属する 四半期純利益	
	百万円	%	百万円	%	百万円	%
2022年3月期第1四半期	43,804	△7.5	10,296	1.5	6,968	△2.3
2021年3月期第1四半期	47,359	9.0	10,143	△10.2	7,138	△3.4

(注) 包括利益 2022年3月期第1四半期 8,190百万円(△49.9%) 2021年3月期第1四半期 16,378百万円(197.5%)

	1株当たり 四半期純利益	潜在株式調整後 1株当たり四半期純利益
	円 銭	円 銭
2022年3月期第1四半期	15.84	—
2021年3月期第1四半期	16.22	—

(2) 連結財政状態

	総資産	純資産	自己資本比率
	百万円	百万円	%
2022年3月期第1四半期	12,493,138	688,511	5.4
2021年3月期	12,204,020	683,152	5.5

(参考) 自己資本 2022年3月期第1四半期 686,618百万円 2021年3月期 681,254百万円

(注) 自己資本とは、期末純資産の部合計から期末非支配株主持分を控除した金額であり、「自己資本比率」は自己資本を期末資産の部合計で除して算出しております。なお、本「自己資本比率」は、自己資本比率告示に定める自己資本比率ではありません。

2. 配当の状況

	年間配当金				
	第1四半期末	第2四半期末	第3四半期末	期末	合計
	円 銭	円 銭	円 銭	円 銭	円 銭
2021年3月期	—	6.00	—	6.00	12.00
2022年3月期	—	—	—	—	—
2022年3月期(予想)	—	6.00	—	6.00	12.00

(注) 直近に公表されている配当予想からの修正の有無 : 無

3. 2022年3月期の連結業績予想(2021年4月1日~2022年3月31日)

(%表示は、通期は対前期、四半期は対前年同四半期増減率)

	経常収益		経常利益		親会社株主に帰属 する当期純利益		1株当たり 当期純利益
	百万円	%	百万円	%	百万円	%	円 銭
第2四半期(累計)	84,600	△5.7	9,900	△23.8	7,100	△23.0	16.13
通期	168,200	△7.0	18,800	△13.2	12,900	△14.0	29.32

(注) 直近に公表されている業績予想からの修正の有無 : 無

※ 注記事項

- (1) 当四半期連結累計期間における重要な子会社の異動 : 無
(連結範囲の変更を伴う特定子会社の異動)
- (2) 四半期連結財務諸表の作成に特有の会計処理の適用 : 無
- (3) 会計方針の変更・会計上の見積りの変更・修正再表示
- ① 会計基準等の改正に伴う会計方針の変更 : 有
 - ② ①以外の会計方針の変更 : 無
 - ③ 会計上の見積りの変更 : 無
 - ④ 修正再表示 : 無

(4) 発行済株式数 (普通株式)

① 期末発行済株式数 (自己株式を含む)	2022年3月期1Q	463,375,978株	2021年3月期	463,375,978株
② 期末自己株式数	2022年3月期1Q	23,464,790株	2021年3月期	23,464,730株
③ 期中平均株式数 (四半期累計)	2022年3月期1Q	439,911,237株	2021年3月期1Q	439,911,758株

※ 四半期決算短信は公認会計士又は監査法人の四半期レビューの対象外です

※ 業績予想の適切な利用に関する説明、その他特記事項

本資料に記載されている業績見通し等の将来に関する記述は、当社グループが現在入手している情報及び合理的であると判断する一定の前提に基づいており、その達成を当社グループとして約束する趣旨のものではありません。また、実際の業績等は様々な要因により大きく異なる可能性があります。

○添付資料の目次

〔目 次〕

1. 当四半期決算に関する定性的情報	P. 2
(1) 経営成績に関する説明	P. 2
(2) 財政状態に関する説明	P. 2
(3) 連結業績予想などの将来予測情報に関する説明	P. 2
2. 四半期連結財務諸表	P. 3
(1) 四半期連結貸借対照表	P. 3
(2) 四半期連結損益計算書及び四半期連結包括利益計算書	P. 5
(3) 継続企業の前提に関する注記	P. 6
(4) 株主資本の金額に著しい変動があった場合の注記	P. 6
(5) 会計方針の変更・会計上の見積りの変更・修正再表示	P. 6

(別添資料)

2022年3月期第1四半期 決算説明資料

1. 当四半期決算に関する定性的情報

(1) 経営成績に関する説明

当第1四半期連結累計期間の経営成績につきましては、経常収益は、国債等債券売却益の減少によるその他業務収益の減少等により、前年同期比35億54百万円減少し438億4百万円となりました。

一方、経常費用は、株式等売却損の減少によるその他経常費用の減少等により、前年同期比37億7百万円減少し335億8百万円となりました。

この結果、経常利益は前年同期比1億52百万円増加し102億96百万円となりました。また、親会社株主に帰属する四半期純利益は前年同期比1億69百万円減少し69億68百万円となりました。

(2) 財政状態に関する説明

当第1四半期連結会計期間末における財政状態につきましては、総資産は現金預け金及び貸出金の増加等により、前連結会計年度末比2,891億円増加し12兆4,931億円となり、純資産は前連結会計年度末比53億円増加し6,885億円となりました。

主要勘定の残高につきましては、預金は個人預金の増加等により、前連結会計年度末比2,027億円増加し9兆7,120億円、譲渡性預金は公共預金の増加等により、前連結会計年度末比1,997億円増加し3,471億円となりました。

貸出金は公共向けの増加等により、前連結会計年度末比563億円増加し7兆6,367億円となりました。

有価証券は外国証券の増加等により、前連結会計年度末比76億円増加し2兆2,032億円となりました。

(3) 連結業績予想などの将来予測情報に関する説明

2021年5月13日に公表いたしました業績予想から変更はありません。

2. 四半期連結財務諸表

(1) 四半期連結貸借対照表

(単位：百万円)

	前連結会計年度 (2021年3月31日)	当第1四半期連結会計期間 (2021年6月30日)
資産の部		
現金預け金	1,960,030	2,182,705
コールローン及び買入手形	21,145	27,913
買入金銭債権	15,316	14,222
特定取引資産	19	18
金銭の信託	16,761	20,151
有価証券	2,195,537	2,203,204
貸出金	7,580,359	7,636,749
外国為替	15,260	12,302
リース債権及びリース投資資産	65,395	64,355
その他資産	239,312	239,072
有形固定資産	111,089	110,140
無形固定資産	10,726	10,909
退職給付に係る資産	10,130	10,384
繰延税金資産	941	942
支払承諾見返	37,990	36,652
貸倒引当金	△75,997	△76,587
資産の部合計	12,204,020	12,493,138
負債の部		
預金	9,509,326	9,712,061
譲渡性預金	147,356	347,152
売現先勘定	152,526	196,487
債券貸借取引受入担保金	706,354	497,343
特定取引負債	16	14
借入金	859,685	895,675
外国為替	193	110
信託勘定借	4,788	4,971
その他負債	83,120	93,434
退職給付に係る負債	2,123	2,130
睡眠預金払戻損失引当金	1,493	1,379
偶発損失引当金	472	479
特別法上の引当金	0	0
繰延税金負債	11,445	12,804
再評価に係る繰延税金負債	3,971	3,929
支払承諾	37,990	36,652
負債の部合計	11,520,867	11,804,627

(単位：百万円)

	前連結会計年度 (2021年3月31日)	当第1四半期連結会計期間 (2021年6月30日)
純資産の部		
資本金	36,000	36,000
資本剰余金	199,636	199,636
利益剰余金	388,859	393,097
自己株式	△10,771	△10,771
株主資本合計	613,723	617,962
その他有価証券評価差額金	65,194	82,956
繰延ヘッジ損益	△2,484	△19,141
土地再評価差額金	5,660	5,600
退職給付に係る調整累計額	△840	△759
その他の包括利益累計額合計	67,530	68,656
非支配株主持分	1,898	1,892
純資産の部合計	683,152	688,511
負債及び純資産の部合計	12,204,020	12,493,138

(2) 四半期連結損益計算書及び四半期連結包括利益計算書

(四半期連結損益計算書)

(第1四半期連結累計期間)

(単位：百万円)

	前第1四半期連結累計期間 (自2020年4月1日 至2020年6月30日)	当第1四半期連結累計期間 (自2021年4月1日 至2021年6月30日)
経常収益	47,359	43,804
資金運用収益	25,517	24,887
(うち貸出金利息)	17,601	17,511
(うち有価証券利息配当金)	7,828	7,193
信託報酬	6	6
役務取引等収益	4,985	5,699
特定取引収益	96	59
その他業務収益	13,556	10,941
その他経常収益	3,196	2,210
経常費用	37,215	33,508
資金調達費用	2,448	1,889
(うち預金利息)	176	102
役務取引等費用	1,435	1,460
その他業務費用	9,535	9,317
営業経費	20,508	19,163
その他経常費用	3,288	1,677
経常利益	10,143	10,296
特別利益	0	36
固定資産処分益	0	36
その他の特別利益	0	0
特別損失	6	171
固定資産処分損	6	21
減損損失	—	150
税金等調整前四半期純利益	10,137	10,161
法人税、住民税及び事業税	2,609	2,415
法人税等調整額	370	735
法人税等合計	2,979	3,151
四半期純利益	7,158	7,010
非支配株主に帰属する四半期純利益	20	41
親会社株主に帰属する四半期純利益	7,138	6,968

(四半期連結包括利益計算書)

(第1四半期連結累計期間)

(単位：百万円)

	前第1四半期連結累計期間 (自2020年4月1日 至2020年6月30日)	当第1四半期連結累計期間 (自2021年4月1日 至2021年6月30日)
四半期純利益	7,158	7,010
その他の包括利益	9,220	1,180
その他有価証券評価差額金	5,414	17,757
繰延ヘッジ損益	3,561	△16,657
退職給付に係る調整額	244	80
四半期包括利益	16,378	8,190
(内訳)		
親会社株主に係る四半期包括利益	16,353	8,154
非支配株主に係る四半期包括利益	24	36

(3) 継続企業の前提に関する注記

該当事項はありません。

(4) 株主資本の金額に著しい変動があった場合の注記

該当事項はありません。

(5) 会計方針の変更・会計上の見積りの変更・修正再表示

(収益認識に関する会計基準等の適用)

「収益認識に関する会計基準」(企業会計基準第29号 2020年3月31日。以下「収益認識会計基準」という。)等を当第1四半期連結会計期間の期首から適用し、約束した財又はサービスの支配が顧客に移転した時点で、当該財又はサービスと交換に受け取ると見込まれる金額で収益を認識することといたしました。

これにより、役務取引等収益の一部について、従来受領時に一時点で収益を認識しておりましたが、財又はサービスが提供された時に収益を認識する方法に変更しております。

収益認識会計基準等の適用については、収益認識会計基準第84項ただし書きに定める経過的な取扱いに従っており、当第1四半期連結会計期間の期首より前に新たな会計方針を遡及適用した場合の累積的影響額を、当第1四半期連結会計期間の期首の利益剰余金に加減し、当該期首残高から新たな会計方針を適用しております。この結果、四半期連結財務諸表に与える影響は軽微であります。

(時価の算定に関する会計基準等の適用)

「時価の算定に関する会計基準」(企業会計基準第30号 2019年7月4日。以下「時価算定会計基準」という。)等を当第1四半期連結会計期間の期首から適用し、時価算定会計基準第19項及び「金融商品に関する会計基準」(企業会計基準第10号 2019年7月4日)第44-2項に定める経過的な取扱いに従って、時価算定会計基準等が定める新たな会計方針を、将来にわたって適用することといたしました。なお、四半期連結財務諸表に与える影響は軽微であります。

2022年3月期 第1四半期 決算説明資料

2021年8月



九州フィナンシャルグループ

【目次】

1. 損益の状況	【KFG連結】【2行合算】【単体】	1
2. 預金・預り資産の状況	【グループ合算】【2行合算】【単体】	4
3. 貸出金の状況	【2行合算】【単体】	5
4. 金融再生法開示債権の状況	【2行合算】【単体】	5
5. 時価のある有価証券の状況	【KFG連結】【2行合算】【単体】	6
6. 自己資本比率(国内基準)	【KFG連結】【単体】	6
7. 参考資料(子銀行四半期財務諸表)	【単体】	7

【KFG連結】	：	九州フィナンシャルグループ連結の計数
【グループ合算】	：	肥後銀行、鹿児島銀行、九州FG証券の計数を単純合算した計数
【2行合算】	：	肥後銀行、鹿児島銀行の単体計数を単純合算した計数
【単体】	：	肥後銀行、鹿児島銀行それぞれの単体計数

1. 損益の状況【KFG連結】

- ・ **業務粗利益** 289億27百万円
業務粗利益は、役務取引等利益が増加したものの国債等債券損益の減少等により、前年同期比 18億17百万円減少し289億27百万円となりました。
- ・ **経常利益** 102億96百万円
経常利益は、業務粗利益が減少したものの経費及び与信費用の減少等により、前年同期比1億52百万円増加し102億96百万円となりました。
- ・ **親会社株主に帰属する四半期純利益** 69億68百万円
以上の結果、親会社株主に帰属する四半期純利益は、前年同期比1億69百万円減少し69億68百万円となりました。

(単位：百万円)

	2022年3月期		2021年3月期	2022年3月期 第2四半期予想
	第1四半期	前年同期比	第1四半期	
経常収益	43,804	△ 3,554	47,359	84,600
業務粗利益	28,927	△ 1,817	30,745	
資金利益	22,998	△ 71	23,070	
役務取引等利益	4,246	689	3,556	
特定取引利益	59	△ 37	96	
その他業務利益	1,624	△ 2,397	4,021	
うち国債等債券損益	13	△ 2,100	2,114	
経費（除く臨時処理分）	19,040	△ 1,112	20,153	
実質業務純益	9,886	△ 704	10,591	
コア業務純益	9,872	1,395	8,476	
コア業務純益（除く投資信託解約損益）	9,848	1,417	8,431	
① 一般貸倒引当金繰入額	290	75	215	
業務純益	9,595	△ 780	10,376	
臨時損益	700	932	△ 232	
② 不良債権処理額	349	△ 492	841	
③ 貸倒引当金戻入益	—	—	—	
④ 偶発損失引当金戻入益	—	△ 26	26	
⑤ 償却債権取立益	1	△ 1	2	
株式等関係損益	1,014	243	771	
その他臨時損益	34	224	△ 190	
経常利益	10,296	152	10,143	9,900
特別損益	△ 135	△ 129	△ 5	
税金等調整前四半期純利益	10,161	23	10,137	
法人税、住民税及び事業税	2,415	△ 193	2,609	
法人税等調整額	735	365	370	
非支配株主に帰属する四半期純利益	41	21	20	
親会社株主に帰属する四半期純利益	6,968	△ 169	7,138	7,100

与信費用（①＋②－③－④－⑤）	638	△ 389	1,027
-----------------	-----	-------	-------

(注) 1. 業務粗利益 = (資金運用収益 - 資金調達費用 + 金銭の信託見合費用) + (役務取引等収益 - 役務取引等費用) + (特定取引収益 - 特定取引費用) + (その他業務収益 - その他業務費用)

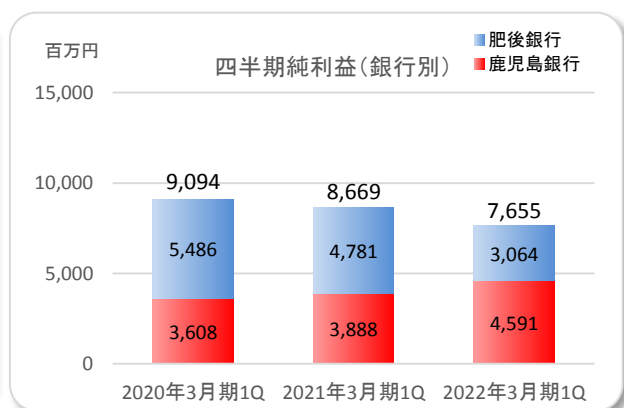
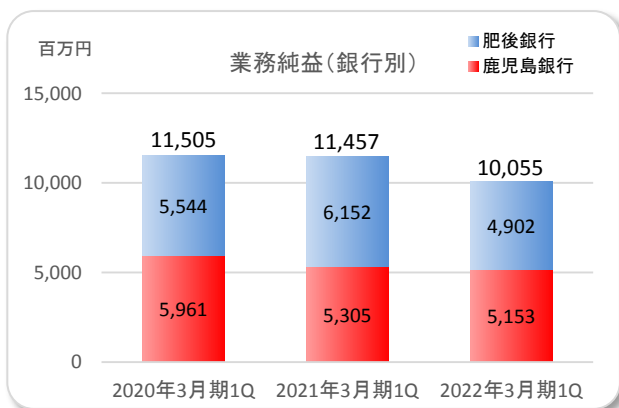
2. 実質業務純益 = 業務純益 + 一般貸倒引当金繰入額

3. コア業務純益 = 業務純益 + 一般貸倒引当金繰入額 - 国債等債券損益

○ 損益の状況【2行合算】

(単位：百万円)

	2022年3月期		2021年3月期 第1四半期
	第1四半期	前年同期比	
経常収益	35,133	△ 4,618	39,751
業務粗利益	28,018	△ 2,617	30,635
資金利益	24,392	△ 379	24,771
役務取引等利益	3,596	432	3,164
特定取引利益	1	△ 3	4
その他業務利益	27	△ 2,667	2,694
うち国債等債券損益	13	△ 2,100	2,114
経費（除く臨時処分量）	17,718	△ 1,232	18,950
人件費	8,392	△ 220	8,612
物件費	8,172	△ 315	8,487
税金	1,153	△ 696	1,850
実質業務純益	10,299	△ 1,385	11,685
コア業務純益	10,286	715	9,570
コア業務純益（除く投資信託解約損益）	10,262	689	9,572
① 一般貸倒引当金繰入額	244	17	227
業務純益	10,055	△ 1,402	11,457
臨時損益	667	480	186
② 不良債権処理額	428	△ 181	610
③ 貸倒引当金戻入益	62	62	—
④ 偶発損失引当金戻入益	3	△ 23	26
⑤ 償却債権取立益	1	△ 1	2
株式等関係損益	938	30	907
その他臨時損益	90	230	△ 139
経常利益	10,722	△ 921	11,644
特別損益	△ 143	△ 137	△ 6
税引前四半期純利益	10,579	△ 1,058	11,638
法人税、住民税及び事業税	2,239	△ 225	2,464
法人税等調整額	684	179	504
四半期純利益	7,655	△ 1,013	8,669
与信費用（①＋②－③－④－⑤）	606	△ 202	808



○ 損益の状況 肥後銀行【単体】

(単位：百万円)

	2022年3月期		2021年3月期	2022年3月期 第2四半期予想
	第1四半期	前年同期比	第1四半期	
経常収益	17,701	△ 4,211	21,912	33,600
業務粗利益	14,106	△ 1,340	15,446	
資金利益	11,897	89	11,808	
役務取引等利益	1,821	311	1,509	
特定取引利益	1	△ 3	4	
その他業務利益	384	△ 1,738	2,123	
うち国債等債券損益	442	△ 1,297	1,739	
経費（除く臨時処理分）	8,959	40	8,918	
実質業務純益	5,146	△ 1,380	6,527	
コア業務純益	4,704	△ 83	4,787	
コア業務純益（除く投資信託解約損益）	4,704	△ 105	4,810	
① 一般貸倒引当金繰入額	244	△ 130	375	
業務純益	4,902	△ 1,250	6,152	
臨時損益	△ 221	△ 654	433	
② 不良債権処理額	414	93	320	
③ 偶発損失引当金戻入益	3	△ 23	26	
④ 償却債権取立益	1	△ 0	2	
株式等関係損益	117	△ 727	845	
その他臨時損益	71	191	△ 119	
経常利益	4,681	△ 1,904	6,585	3,600
特別損益	△ 142	△ 142	0	
税引前四半期純利益	4,538	△ 2,047	6,586	
法人税、住民税及び事業税	1,443	△ 221	1,664	
法人税等調整額	31	△ 108	140	
四半期純利益	3,064	△ 1,717	4,781	2,500
与信費用（①＋②－③－④）	654	△ 12	666	

○ 損益の状況 鹿児島銀行【単体】

(単位：百万円)

	2022年3月期		2021年3月期	2022年3月期 第2四半期予想
	第1四半期	前年同期比	第1四半期	
経常収益	17,431	△ 406	17,838	31,000
業務粗利益	13,912	△ 1,276	15,189	
資金利益	12,494	△ 468	12,963	
役務取引等利益	1,774	120	1,654	
その他業務利益	△ 357	△ 928	571	
うち国債等債券損益	△ 428	△ 802	374	
経費（除く臨時処理分）	8,759	△ 1,272	10,032	
実質業務純益	5,153	△ 4	5,157	
コア業務純益	5,581	798	4,782	
コア業務純益（除く投資信託解約損益）	5,557	795	4,761	
① 一般貸倒引当金繰入額	—	147	△ 147	
業務純益	5,153	△ 151	5,305	
臨時損益	888	1,135	△ 246	
② 不良債権処理額	14	△ 275	289	
③ 貸倒引当金戻入益	62	62	—	
④ 償却債権取立益	—	△ 0	0	
株式等関係損益	821	758	62	
その他臨時損益	19	39	△ 19	
経常利益	6,041	983	5,058	6,500
特別損益	△ 1	5	△ 6	
税引前四半期純利益	6,040	988	5,051	
法人税、住民税及び事業税	796	△ 4	800	
法人税等調整額	652	288	363	
四半期純利益	4,591	703	3,888	5,000
与信費用（①＋②－③－④）	△ 47	△ 189	141	

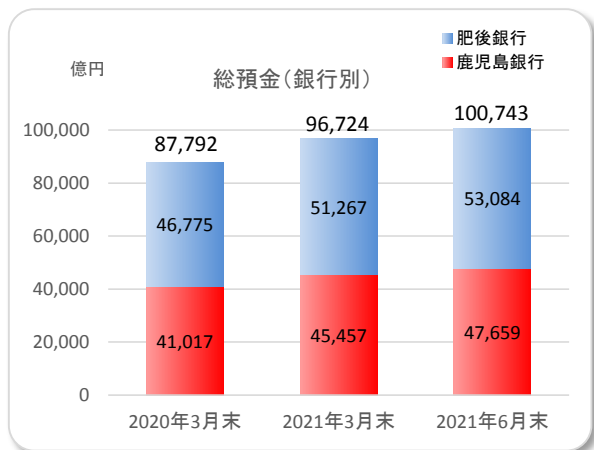
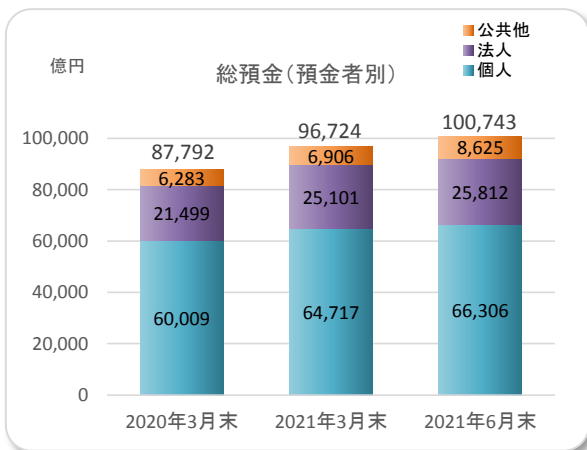
2. 預金・預り資産の状況

【総預金(末残)】

(単位：億円)

		2021年6月末		2021年3月末	2020年6月末
			2021年3月末比		
2行合算 【単体】	総預金	100,743	4,019	96,724	94,540
	個人	66,306	1,589	64,717	63,218
	法人	25,812	710	25,101	23,441
	公共他	8,625	1,718	6,906	7,880
肥後銀行 【単体】	総預金	53,084	1,816	51,267	50,505
	個人	35,152	776	34,376	33,803
	法人	13,459	373	13,085	12,255
	公共他	4,472	666	3,805	4,446
鹿児島銀行 【単体】	総預金	47,659	2,202	45,457	44,034
	個人	31,153	813	30,340	29,414
	法人	12,352	337	12,015	11,186
	公共他	4,152	1,051	3,101	3,434

(注) 総預金は、預金と譲渡性預金の合算であります。



【預り資産(末残)】

(単位：億円)

		2021年6月末		2021年3月末	2020年6月末
			2021年3月末比		
グループ合算	預り資産	13,423	229	13,193	12,462
	うち個人	11,778	136	11,642	11,283
	公共債	573	13	559	435
	投資信託	1,026	1	1,024	1,034
	個人年金保険等	10,178	121	10,057	9,812
	九州FG証券	1,528	93	1,434	1,055
肥後銀行 【単体】	預り資産	6,048	82	5,966	5,699
	うち個人	5,953	82	5,870	5,597
	公共債	305	13	292	130
	投資信託	595	1	593	603
	個人年金保険等	5,052	67	4,984	4,863
鹿児島銀行 【単体】	預り資産	5,846	53	5,793	5,707
	うち個人	5,825	53	5,771	5,685
	公共債	267	0	267	305
	投資信託	431	△0	431	431
	個人年金保険等	5,126	53	5,072	4,949

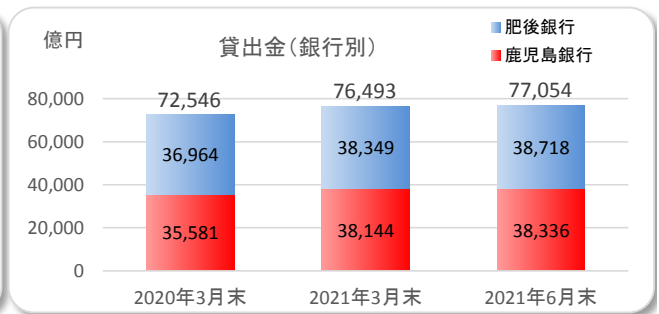
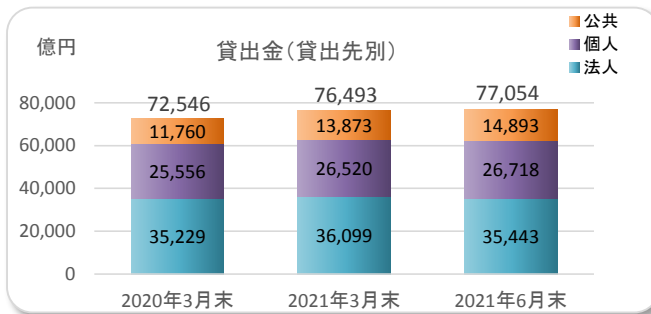
(注) 個人年金保険等は、年金保険及び終身保険等の販売累計額であります。

3. 貸出金の状況

【貸出金(末残)】

(単位:億円)

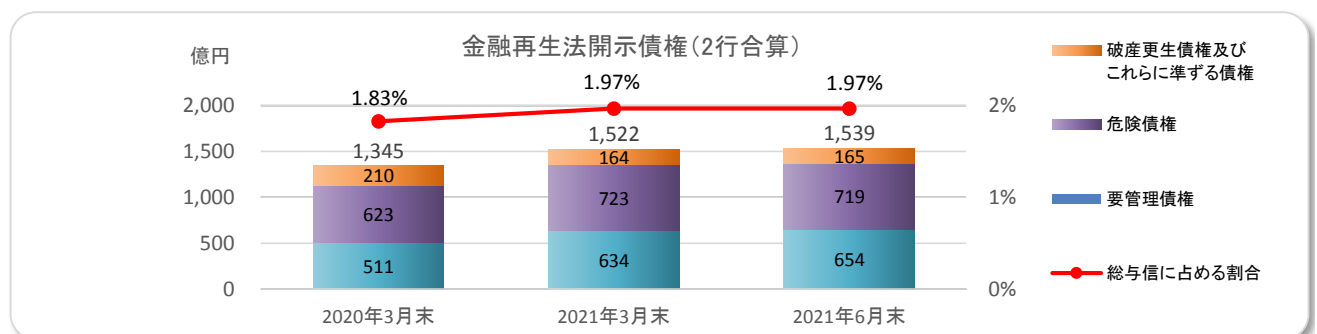
		2021年6月末		2021年3月末	2020年6月末
			2021年3月末比		
2行合算 【単体】	貸出金	77,054	561	76,493	75,218
	法人	35,443	△ 656	36,099	35,501
	個人	26,718	197	26,520	25,733
	公共	14,893	1,019	13,873	13,983
肥後銀行 【単体】	貸出金	38,718	369	38,349	38,200
	法人	18,831	△ 493	19,325	18,793
	個人	12,304	63	12,241	11,929
	公共	7,581	799	6,782	7,477
鹿児島銀行 【単体】	貸出金	38,336	192	38,144	37,017
	法人	16,611	△ 162	16,773	16,707
	個人	14,413	134	14,279	13,804
	公共	7,311	219	7,091	6,505



4. 金融再生法開示債権の状況

(単位:億円)

		2021年6月末		2021年3月末	2020年6月末
			2021年3月末比		
2行合算 【単体】	金融再生法開示債権 (A)	1,539	16	1,522	1,367
	破産更生債権及びこれらに準ずる債権	165	1	164	211
	危険債権	719	△ 4	723	632
	要管理債権	654	19	634	522
	正常債権	76,254	551	75,702	74,507
	総与信残高 (B)	77,793	567	77,225	75,874
	総与信に占める割合 (A)÷(B)	1.97%	—	1.97%	1.80%
肥後銀行 【単体】	金融再生法開示債権 (A)	641	20	620	570
	破産更生債権及びこれらに準ずる債権	91	0	91	116
	危険債権	363	△ 2	365	326
	要管理債権	186	22	163	127
	正常債権	38,426	352	38,074	37,936
	総与信残高 (B)	39,068	373	38,694	38,507
	総与信に占める割合 (A)÷(B)	1.64%	0.04%	1.60%	1.48%
鹿児島銀行 【単体】	金融再生法開示債権 (A)	897	△ 4	902	796
	破産更生債権及びこれらに準ずる債権	73	1	72	95
	危険債権	356	△ 2	358	305
	要管理債権	467	△ 3	471	395
	正常債権	37,827	198	37,628	36,570
	総与信残高 (B)	38,725	194	38,531	37,367
	総与信に占める割合 (A)÷(B)	2.31%	△ 0.03%	2.34%	2.13%



5. 時価のある有価証券の状況

(単位：億円)

		2021年6月末				2021年3月末		2020年6月末	
		時価	2021年3月末比	評価差額	2021年3月末比	時価	評価差額	時価	評価差額
【KFG連結】	その他有価証券	21,574	60	1,180	255	21,514	924	21,165	1,141
	株式	1,432	△ 33	471	△ 23	1,465	494	1,285	227
	債券	11,444	△ 396	74	36	11,841	37	11,803	91
	その他	8,697	490	634	242	8,207	392	8,077	821
2行合算 【単体】	その他有価証券	21,555	64	1,382	255	21,490	1,126	21,143	1,367
	株式	1,415	△ 32	644	△ 21	1,448	666	1,269	415
	債券	11,444	△ 396	85	35	11,841	50	11,803	110
	その他	8,694	493	652	242	8,201	409	8,070	841
肥後銀行 【単体】	その他有価証券	12,899	△ 236	803	176	13,135	626	13,116	818
	株式	610	△ 19	253	△ 10	629	263	562	148
	債券	7,553	△ 505	59	25	8,058	33	8,043	80
	その他	4,735	288	491	161	4,447	329	4,509	590
鹿児島銀行 【単体】	その他有価証券	8,655	300	579	79	8,355	499	8,027	548
	株式	805	△ 13	391	△ 10	818	402	707	267
	債券	3,891	108	26	9	3,782	16	3,759	30
	その他	3,959	205	161	80	3,754	80	3,560	250

6. 自己資本比率（国内基準）

(単位：億円)

		2021年6月末		2021年3月末	2020年6月末
			2021年3月末比		
【KFG連結】	① 自己資本比率 ②÷③	11.23%	0.15%	11.08%	11.08%
	② 自己資本（コア資本）額	6,305	69	6,235	6,150
	③ リスク・アセット等	56,102	△ 127	56,229	55,464
	④ 総所要自己資本額 ③×4%	2,244	△ 5	2,249	2,218
肥後銀行 【単体】	① 自己資本比率 ②÷③	10.46%	0.12%	10.34%	10.54%
	② 自己資本（コア資本）額	2,914	32	2,881	2,871
	③ リスク・アセット等	27,840	△ 29	27,869	27,235
	④ 総所要自己資本額 ③×4%	1,113	△ 1	1,114	1,089
鹿児島銀行 【単体】	① 自己資本比率 ②÷③	10.81%	0.21%	10.60%	10.46%
	② 自己資本（コア資本）額	2,975	46	2,929	2,886
	③ リスク・アセット等	27,513	△ 106	27,619	27,596
	④ 総所要自己資本額 ③×4%	1,100	△ 4	1,104	1,103

以上

7. 参考資料（子銀行四半期財務諸表）

(1) 肥後銀行単体 四半期財務諸表

①四半期貸借対照表

(単位：百万円)

	前事業年度 (2021年3月31日)	当第1四半期会計期間 (2021年6月30日)
資産の部		
現金預け金	1,176,631	1,180,017
コールローン	21,145	27,913
買入金銭債権	652	675
特定取引資産	19	18
金銭の信託	4,738	4,999
有価証券	1,355,695	1,333,573
貸出金	3,834,901	3,871,809
外国為替	7,198	6,298
その他資産	169,906	169,573
有形固定資産	48,771	48,432
無形固定資産	7,107	7,176
前払年金費用	4,259	4,328
支払承諾見返	10,671	10,078
貸倒引当金	△ 23,927	△ 24,586
資産の部合計	6,617,770	6,640,310
負債の部		
預金	5,050,587	5,197,970
譲渡性預金	76,185	110,473
売現先勘定	126,044	165,553
債券貸借取引受入担保金	482,528	250,095
特定取引負債	16	14
借入金	485,412	506,700
外国為替	73	26
信託勘定借	2,347	2,455
その他負債	37,121	48,842
睡眠預金払戻損失引当金	864	837
偶発損失引当金	241	237
繰延税金負債	7,121	7,212
再評価に係る繰延税金負債	4,338	4,296
支払承諾	10,671	10,078
負債の部合計	6,283,556	6,304,795
純資産の部		
資本金	18,128	18,128
資本剰余金	8,133	8,133
利益剰余金	263,509	264,864
株主資本合計	289,772	291,126
その他有価証券評価差額金	44,127	56,417
繰延ヘッジ損益	△ 5,346	△ 17,630
土地再評価差額金	5,660	5,600
評価・換算差額等合計	44,441	44,388
純資産の部合計	334,213	335,514
負債及び純資産の部合計	6,617,770	6,640,310

②四半期損益計算書

(単位：百万円)

	前第1四半期累計期間 (自2020年4月1日 至2020年6月30日)	当第1四半期累計期間 (自2021年4月1日 至2021年6月30日)
経常収益	21,912	17,701
資金運用収益	13,551	13,435
(うち貸出金利息)	8,587	8,472
(うち有価証券利息配当金)	4,922	4,856
信託報酬	3	4
役務取引等収益	2,457	2,621
特定取引収益	4	1
その他業務収益	3,760	548
その他経常収益	2,134	1,090
経常費用	15,327	13,020
資金調達費用	1,743	1,537
(うち預金利息)	82	46
役務取引等費用	951	804
その他業務費用	1,637	163
営業経費	9,053	9,004
その他経常費用	1,941	1,511
経常利益	6,585	4,681
特別利益	0	10
特別損失	0	152
税引前四半期純利益	6,586	4,538
法人税、住民税及び事業税	1,664	1,443
法人税等調整額	140	31
法人税等合計	1,804	1,474
四半期純利益	4,781	3,064

(2) 鹿児島銀行単体 四半期財務諸表

①四半期貸借対照表

(単位：百万円)

	前事業年度 (2021年3月31日)	当第1四半期会計期間 (2021年6月30日)
資産の部		
現金預け金	782,072	1,001,127
買入金銭債権	10,223	9,278
金銭の信託	7,863	10,541
有価証券	843,605	873,772
貸出金	3,814,436	3,833,644
外国為替	8,062	6,003
その他資産	26,828	26,901
有形固定資産	67,530	66,862
無形固定資産	3,123	3,156
前払年金費用	7,483	7,531
支払承諾見返	26,935	26,209
貸倒引当金	△ 48,818	△ 48,756
資産の部合計	5,549,347	5,816,273
負債の部		
預金	4,471,321	4,525,951
譲渡性預金	74,391	239,999
売現先勘定	26,482	30,933
債券貸借取引受入担保金	223,825	247,247
借入金	358,118	372,571
外国為替	120	83
信託勘定借	2,441	2,516
その他負債	21,833	21,863
退職給付引当金	1,658	1,658
睡眠預金払戻損失引当金	628	542
偶発損失引当金	231	242
繰延税金負債	1,313	2,508
再評価に係る繰延税金負債	6,763	6,750
支払承諾	26,935	26,209
負債の部合計	5,216,064	5,479,078
純資産の部		
資本金	18,130	18,130
資本剰余金	11,204	11,204
利益剰余金	251,443	254,295
株主資本合計	280,778	283,630
その他有価証券評価差額金	34,972	40,435
繰延ヘッジ損益	2,862	△ 1,511
土地再評価差額金	14,669	14,639
評価・換算差額等合計	52,504	53,563
純資産の部合計	333,283	337,194
負債及び純資産の部合計	5,549,347	5,816,273

②四半期損益計算書

(単位：百万円)

	前第1四半期累計期間 (自2020年4月1日 至2020年6月30日)	当第1四半期累計期間 (自2021年4月1日 至2021年6月30日)
経常収益	17,838	17,431
資金運用収益	13,678	12,856
(うち貸出金利息)	9,047	9,074
(うち有価証券利息配当金)	4,608	3,726
信託報酬	2	2
役務取引等収益	2,395	2,630
その他業務収益	666	619
その他経常収益	1,095	1,323
経常費用	12,780	11,390
資金調達費用	716	361
(うち預金利息)	93	56
役務取引等費用	743	858
その他業務費用	95	976
営業経費	10,275	8,855
その他経常費用	950	338
経常利益	5,058	6,041
特別利益	0	18
特別損失	6	19
税引前四半期純利益	5,051	6,040
法人税、住民税及び事業税	800	796
法人税等調整額	363	652
法人税等合計	1,163	1,448
四半期純利益	3,888	4,591