



2021年12月期 第2四半期決算 補足説明資料

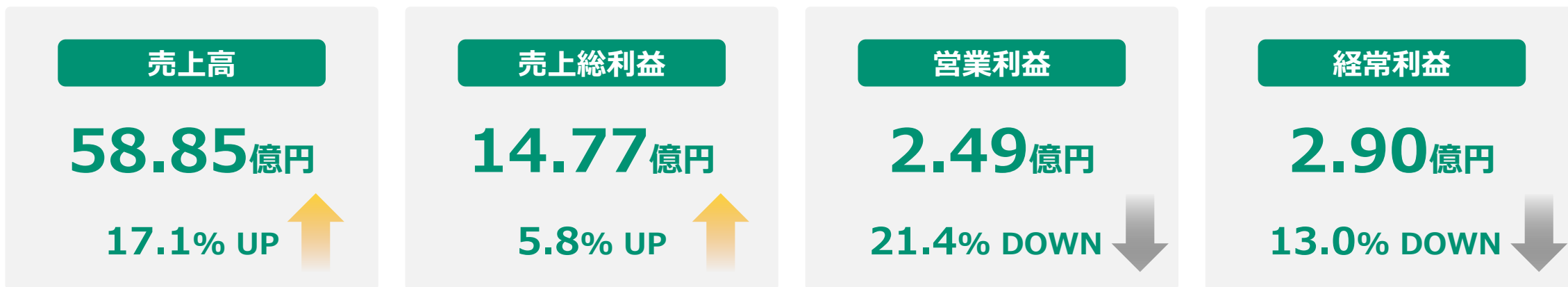
証券コード：3968

2021年8月12日

本資料に記載された意見や予測などは資料作成時点での当社の判断であり、その情報の正確性を保証するものではありません。
さまざまな要因の変化により実際の業績や結果とは大きく異なる可能性があることをご承知おきください。

ハイライト：業績

第2四半期累計の売上高、売上総利益は過去最高額を更新
 成長加速のための人財投資などにより、販管費が増加し営業利益以下は減額



業績概要

- VAD：特にテレワーク関連プロダクトの需要が前年同期に比べ減少
- システムインテグレーション：第1四半期の好調を維持
- 自社開発：機能追加及び品質向上に取り組む。主要案件が下期にずれ込み
- 人財投資を中心に販売管理費が増加、概ね計画どおり

デジタルシフトの推進、人材不足の課題解決に貢献する新規商材の取扱いを拡大



2021年5月 フィックスポイント社と販売代理店契約を締結
システム運用自動化ツール“Kompira”の販売を開始

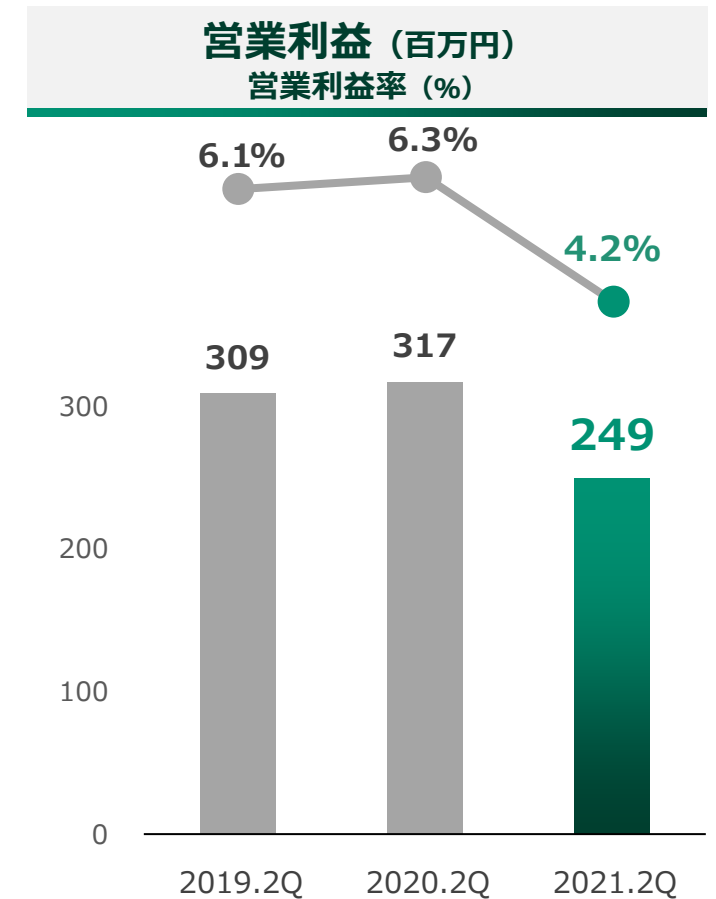
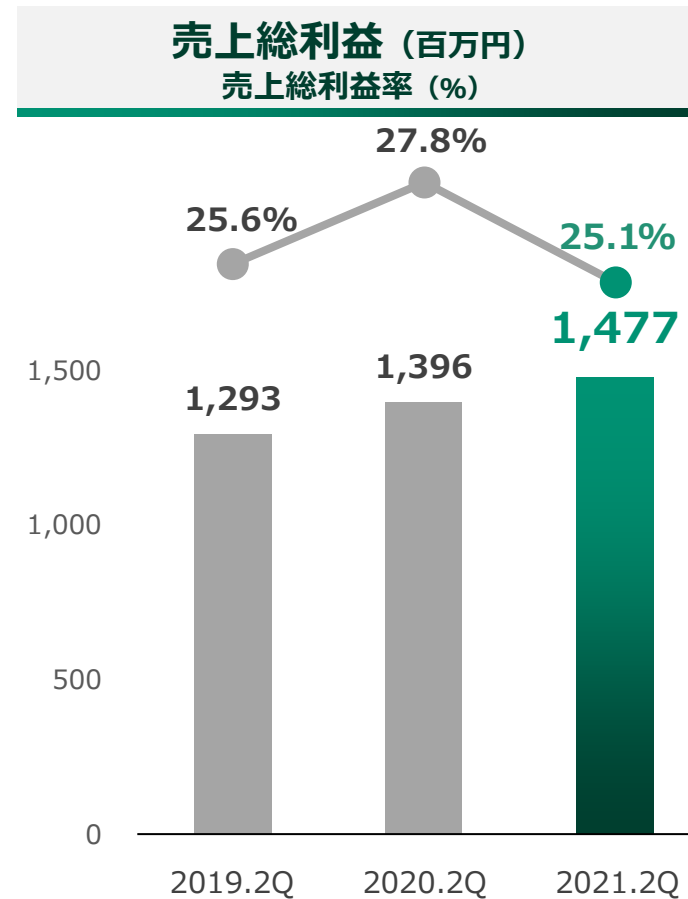
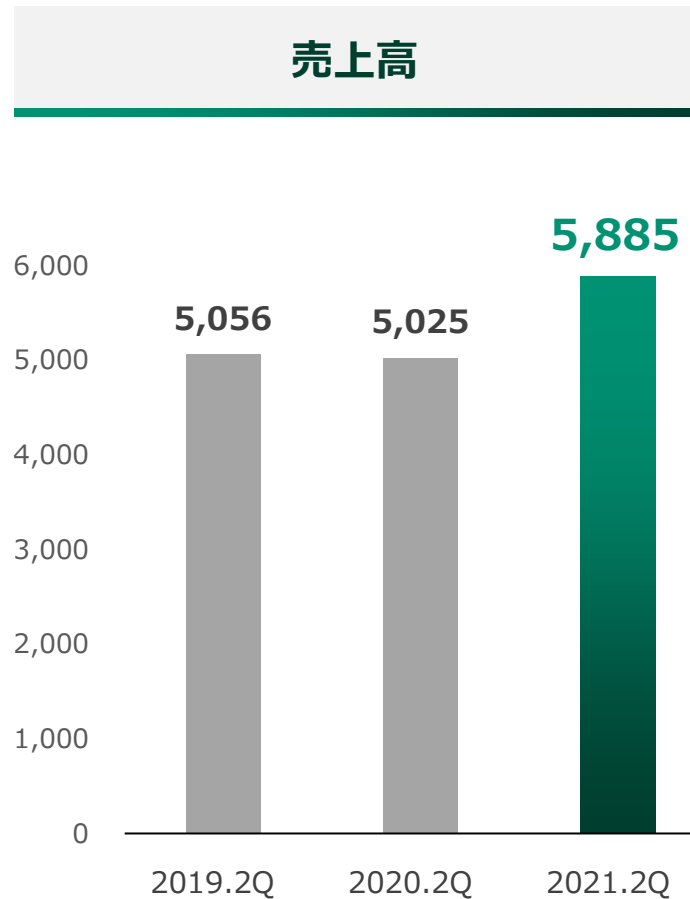


2021年6月 意思決定支援システムを自社開発
AIソリューション“J-TREBシリーズ” 2製品の販売を開始



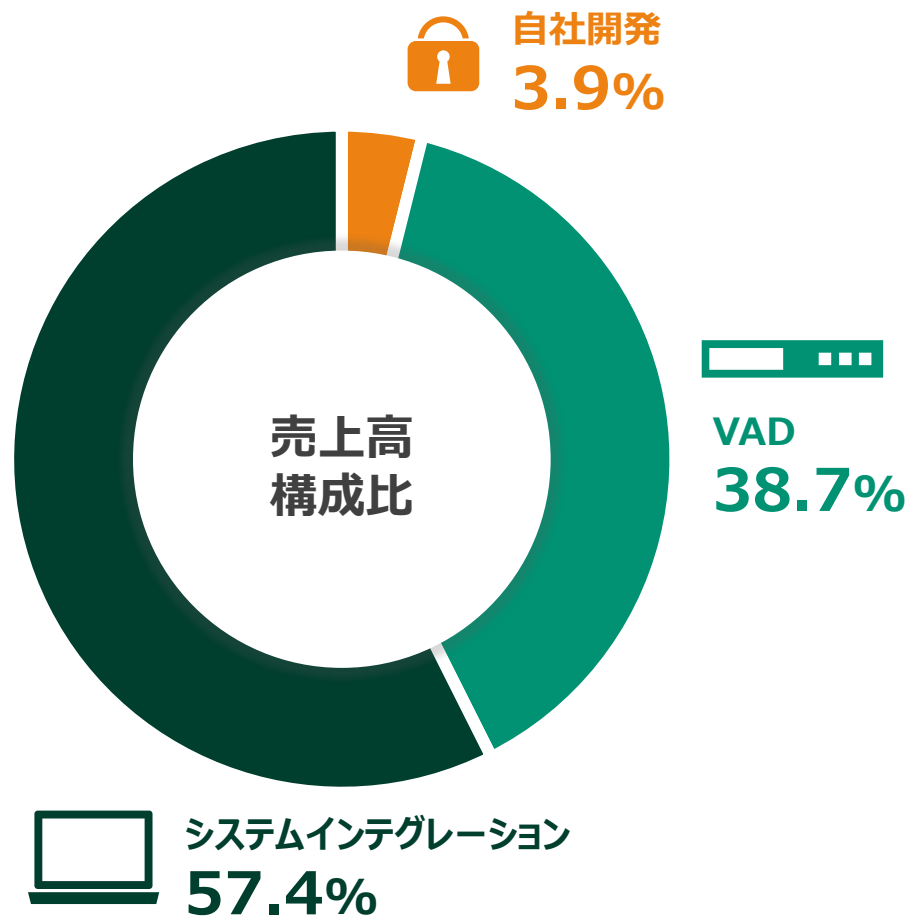
2021年6月 Neat社と販売代理店契約を締結
ハイブリッド勤務環境に最適なビデオ会議デバイス“Neatシリーズ”
の販売開始を発表

販売構成の変化により、売上総利益は額が増加するも率が低下



ハイライト：各ビジネスの数値イメージ

システムインテグレーションは好調を維持するも、
 テレワーク関連プロダクトの販売減少によりVADが減収
 自社開発は主要案件が下期にずれ込むも前年同期より増収

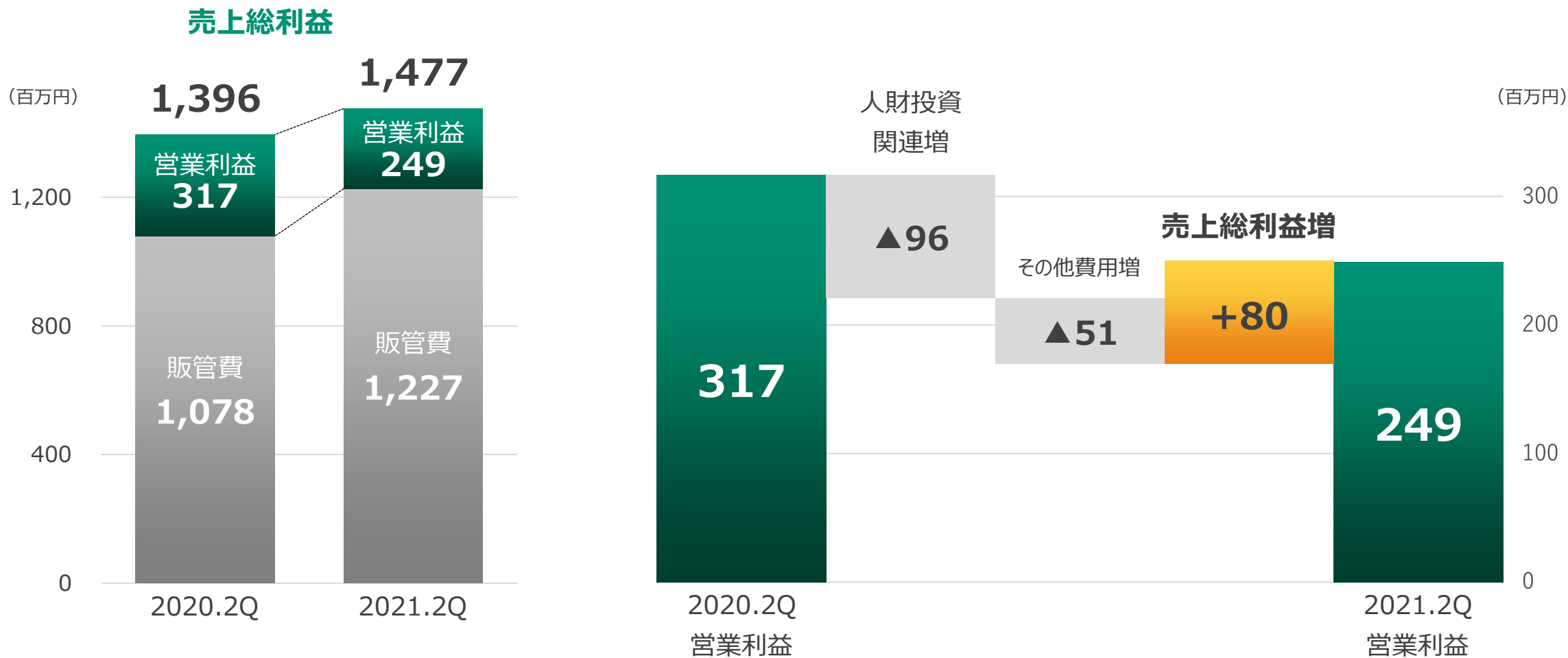


ビジネス	売上高	売上総利益
自社開発 ビジネス	2.2億円 (+32.9%)	1.0億円 (+11.0%)
VAD ビジネス	22.7億円 (-10.2%)	5.9億円 (-17.4%)
システム インテグレーション ビジネス	33.7億円 (+45.7%)	7.7億円 (+34.2%)

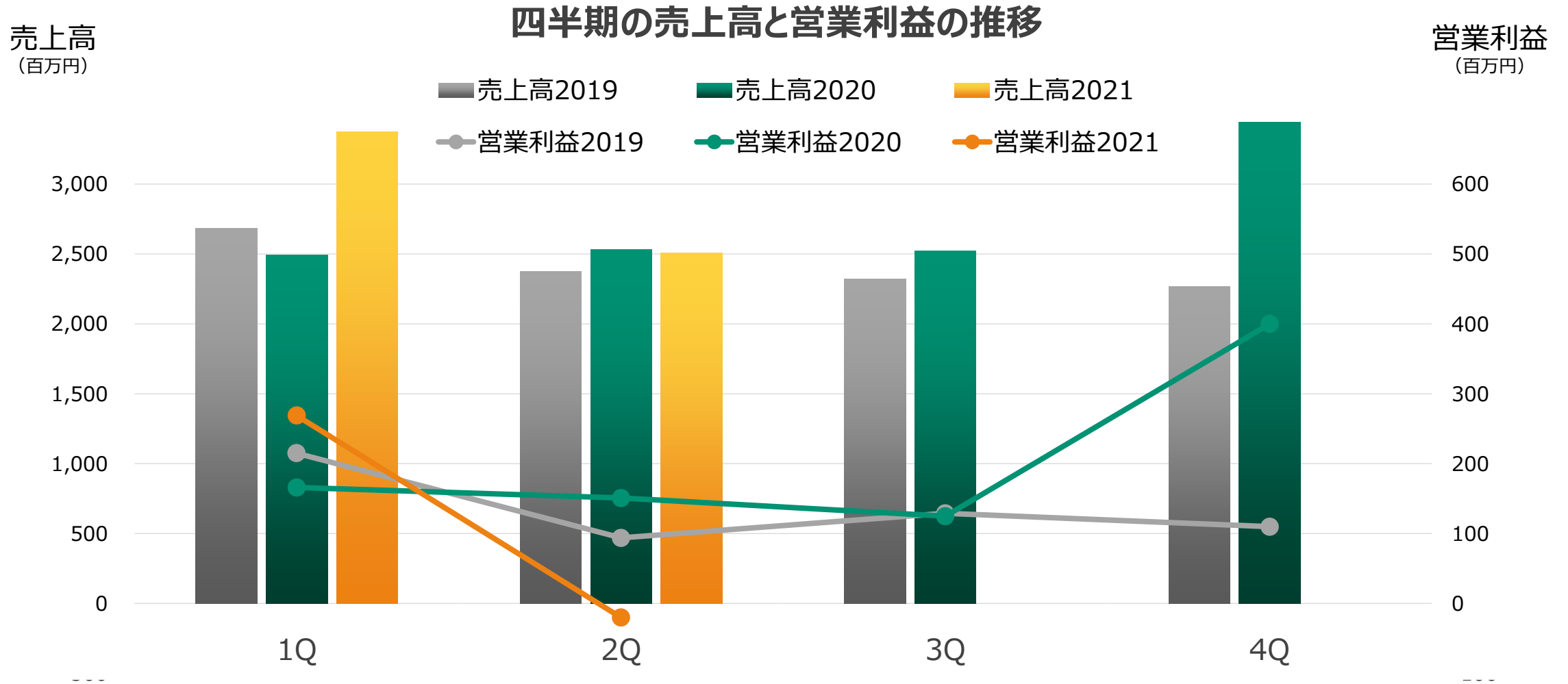
※第1四半期補足説明資料の掲載時に誤集計があり、3ビジネス区分での売上総利益に誤りがありました。第1四半期補足説明資料はすでに修正済みです。

ハイライト：営業利益増減内訳

成長加速に向けた人財採用を推進。費用の増加により減益



ハイライト：四半期業績推移



ハイライト：連結損益計算書

下期にずれ込んだ案件含みVAD及び自社開発を伸長させ、通期計画の達成を図る

単位：百万円

	2020.12 2Q累計	2021.12 2Q累計	前期比		通期計画	進捗率
			増減額	増減率		
売上高	5,025	5,885	859	+17.1%	12,500	47.1%
売上総利益	1,396	1,477	80	+5.8%		
(利益率)	27.8%	25.1%	▲2.7pt			
販売費及び 一般管理費	1,078	1,227	148	+13.8%		
営業利益	317	249	▲67	▲21.4%	919	27.2%
(利益率)	6.3%	4.2%	▲2.1pt		7.4%	
経常利益	334	290	▲43	▲13.0%	938	31.0%
(利益率)	6.7%	4.9%	▲1.7pt		7.5%	
純利益	235	181	▲54	▲22.9%	675	26.9%

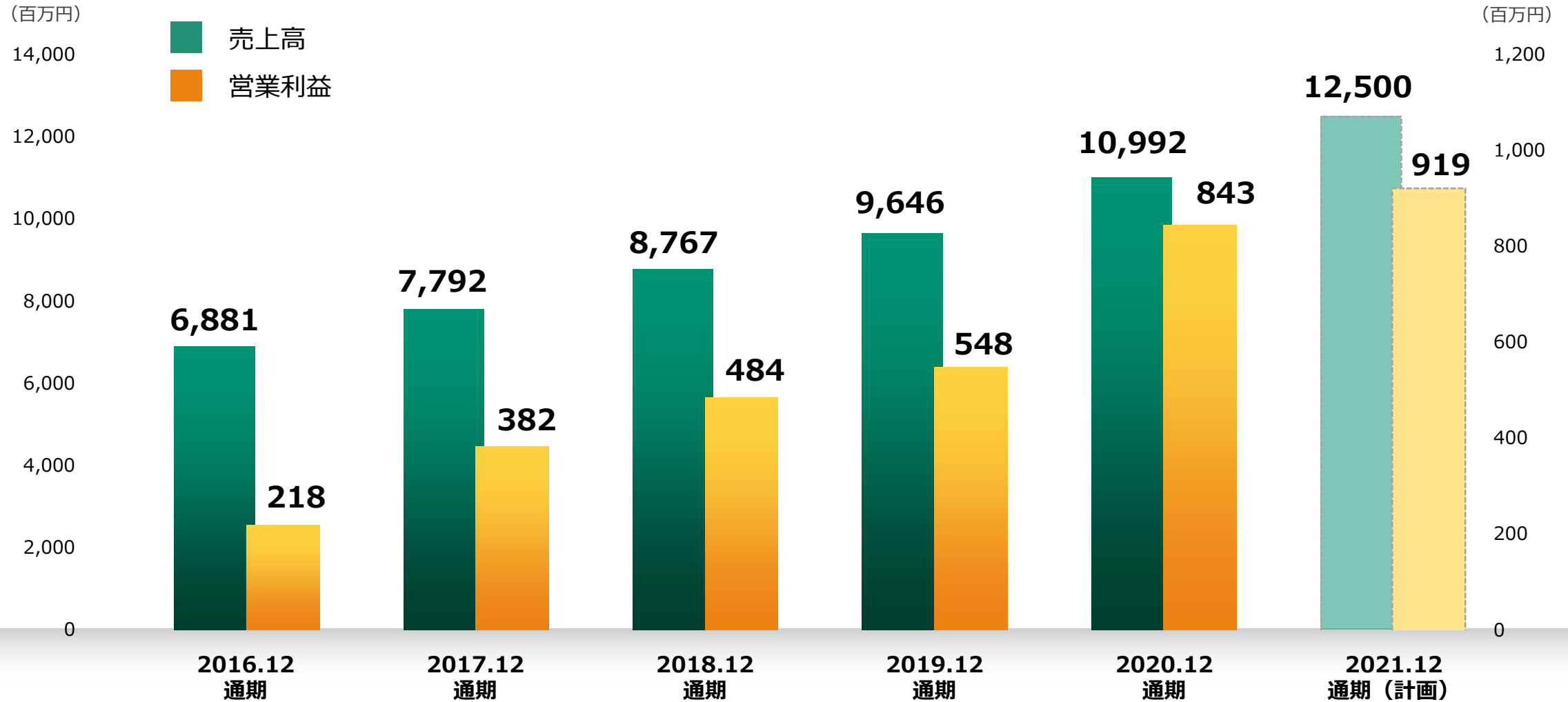
ハイライト：連結貸借対照表

単位：百万円

	2020.12 2Q	2020.12 期末	2021.12 2Q
流動資産	5,276	5,806	6,048
現金・預金	2,400	1,727	3,084
受取手形、売掛金及び 電子記録債権	1,262	2,176	1,487
たな卸資産	659	821	569
その他	953	1,081	907
固定資産	1,426	1,384	1,487
有形固定資産	192	194	208
無形固定資産	269	241	214
投資その他資産	964	948	1,064
資産合計	6,703	7,191	7,536

	2020.12 2Q	2020.12 期末	2021.12 2Q
流動負債	3,635	3,733	4,038
買掛金	820	804	825
短期借入金等	8	8	5
前受金	2,190	2,183	2,531
その他	616	737	675
固定負債	271	285	307
負債合計	3,906	4,018	4,345
純資産合計	2,796	3,172	3,190
負債純資産合計	6,703	7,191	7,536

上場来、5期連続の増収増益へ



本資料は、情報提供のみを目的として作成するものであり、当社株式の購入を含め、特定の商品の募集・勧誘・営業等を目的としたものではありません。
本資料で提供している情報は、金融商品取引法、内閣府令、規則並びに東京証券取引所上場規則等で要請され、またはこれらに基づく開示書類ではありません。

本資料には財務状況、経営結果、事業に関する一定の将来予測並びに当社の計画及び目的に関する記述が含まれます。このような将来に関する記述には、既知または未知のリスク、不確実性、その他実際の結果または当社の業績が、明示的または黙示的に記述された将来予測と大きく異なるものとなる要因が内在することにご留意ください。これらの将来予測は、当社の現在と将来の経営戦略及び将来において当社の事業を取り巻く政治的、経済的環境に関するさまざまな前提に基づいて行われています。

本資料で提供している情報に関しては、万全を期しておりますが、その情報の正確性、確実性、妥当性及び公正性を保証するものではありません。また予告なしに内容が変更または廃止される場合がありますので、予めご了承ください。

IRについてのお問い合わせ先

セグエグループ株式会社 経営管理部 IR担当

<https://segue-g.jp/ir/contact/>