

2022年3月期第1四半期 決算説明補足資料

2021年8月13日
株式会社エヌ・シー・エヌ

2022年3月期第1四半期 連結業績

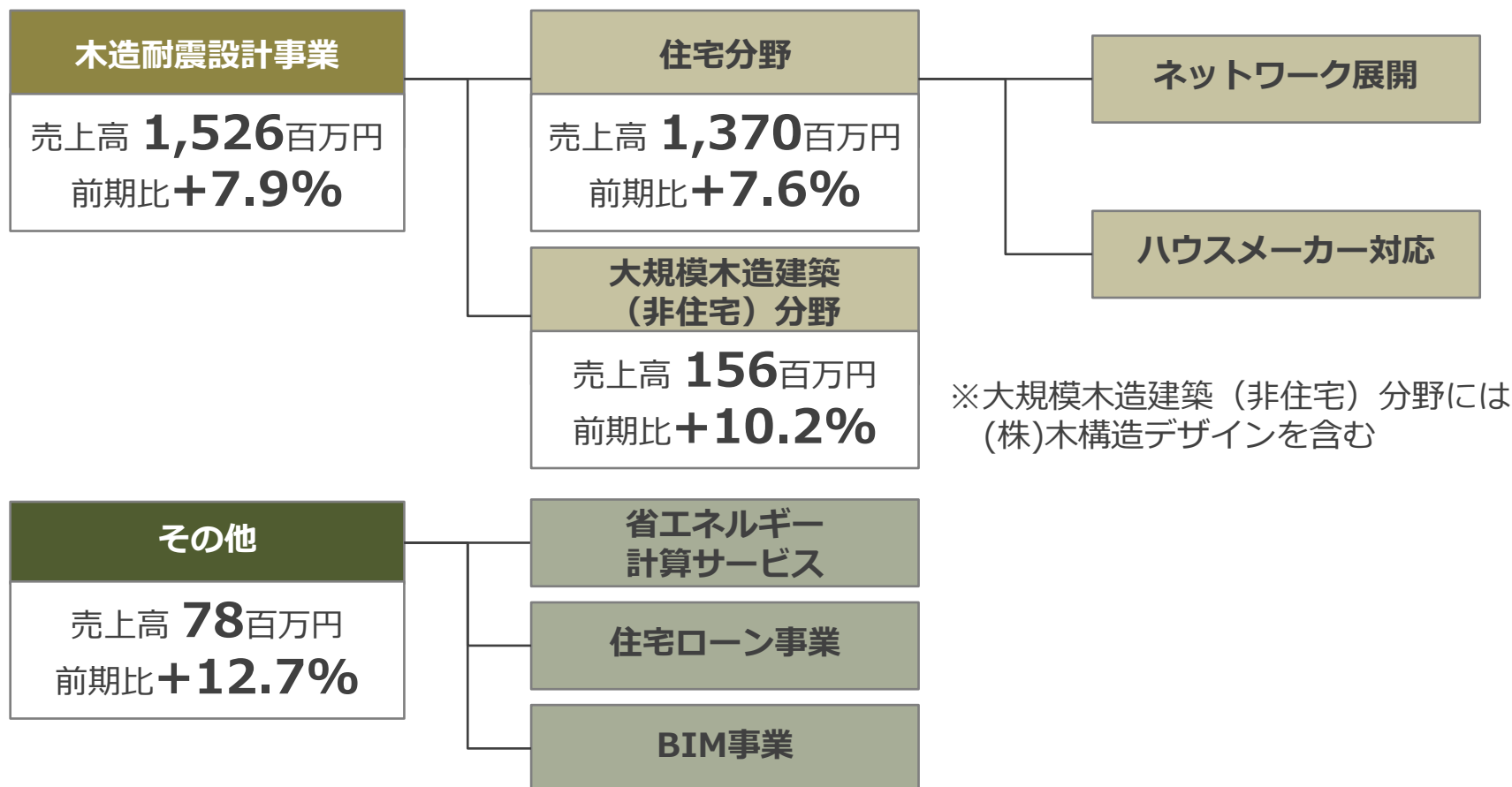


(百万円)	22/3期 1Q	21/3期 1Q	増減	増減率
売上高	1,605	1,484	+120	+8.1%
売上総利益	390	339	+50	+14.9%
営業利益	26	33	△6	△20.3%
経常利益	19	26	△6	△26.2%
親会社株主に帰属する 当期純利益	11	8	+2	+32.5%
1株当たり 当期純利益(円)※	3.46	2.62	+0.85	+32.3%

※ 1株当たり当期純利益の算出において分母となる期中平均株式数は、21/3期が3,213千株、22/3期が3,217千株となります。

事業セグメントとセグメント売上高

住宅分野、大規模木造建築（非住宅）分野、その他事業ともに前期を上回った。

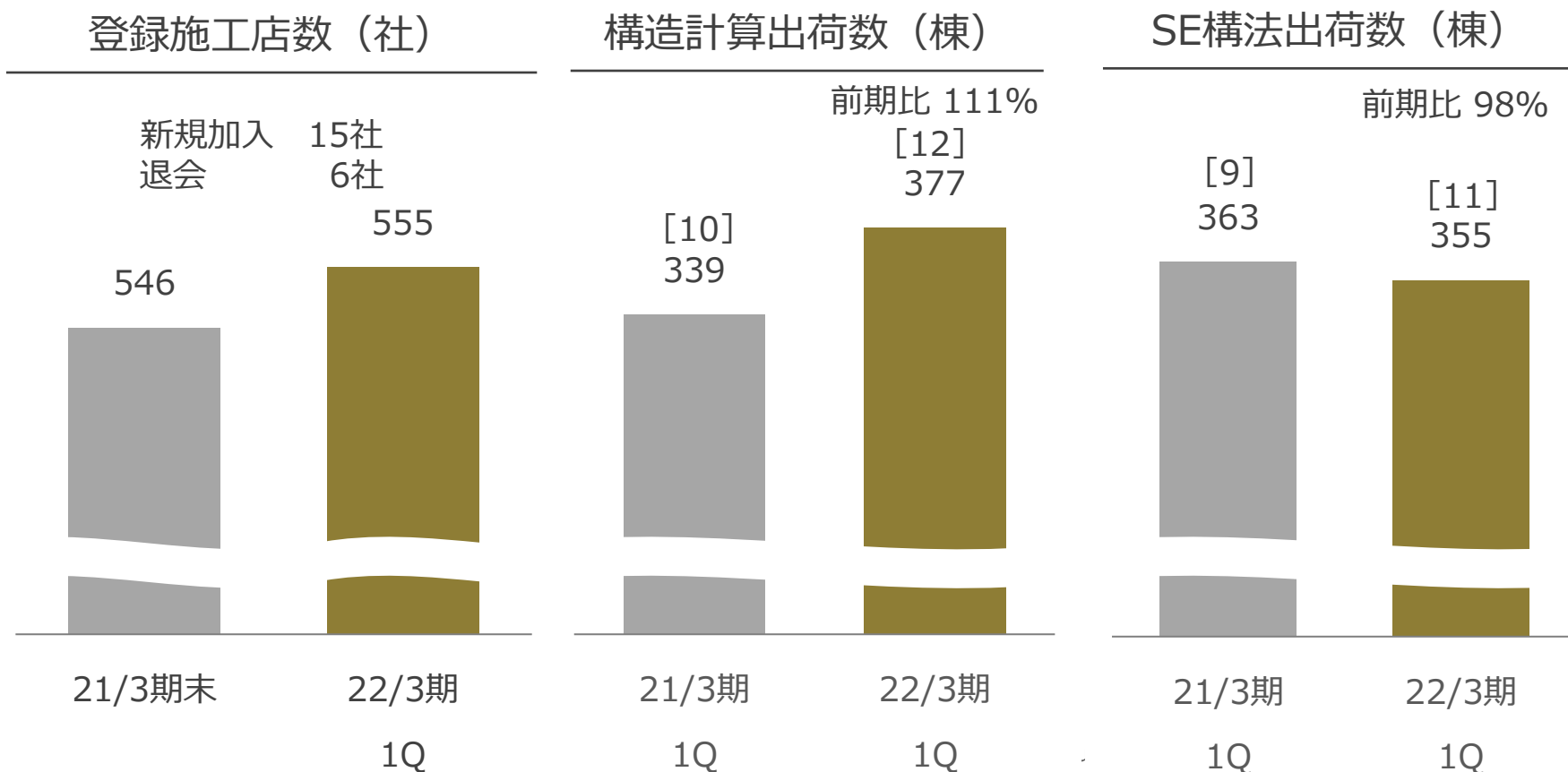


KPIの前期比較

住宅分野：新規登録店の加入・構造計算出荷数は順調に推移している。

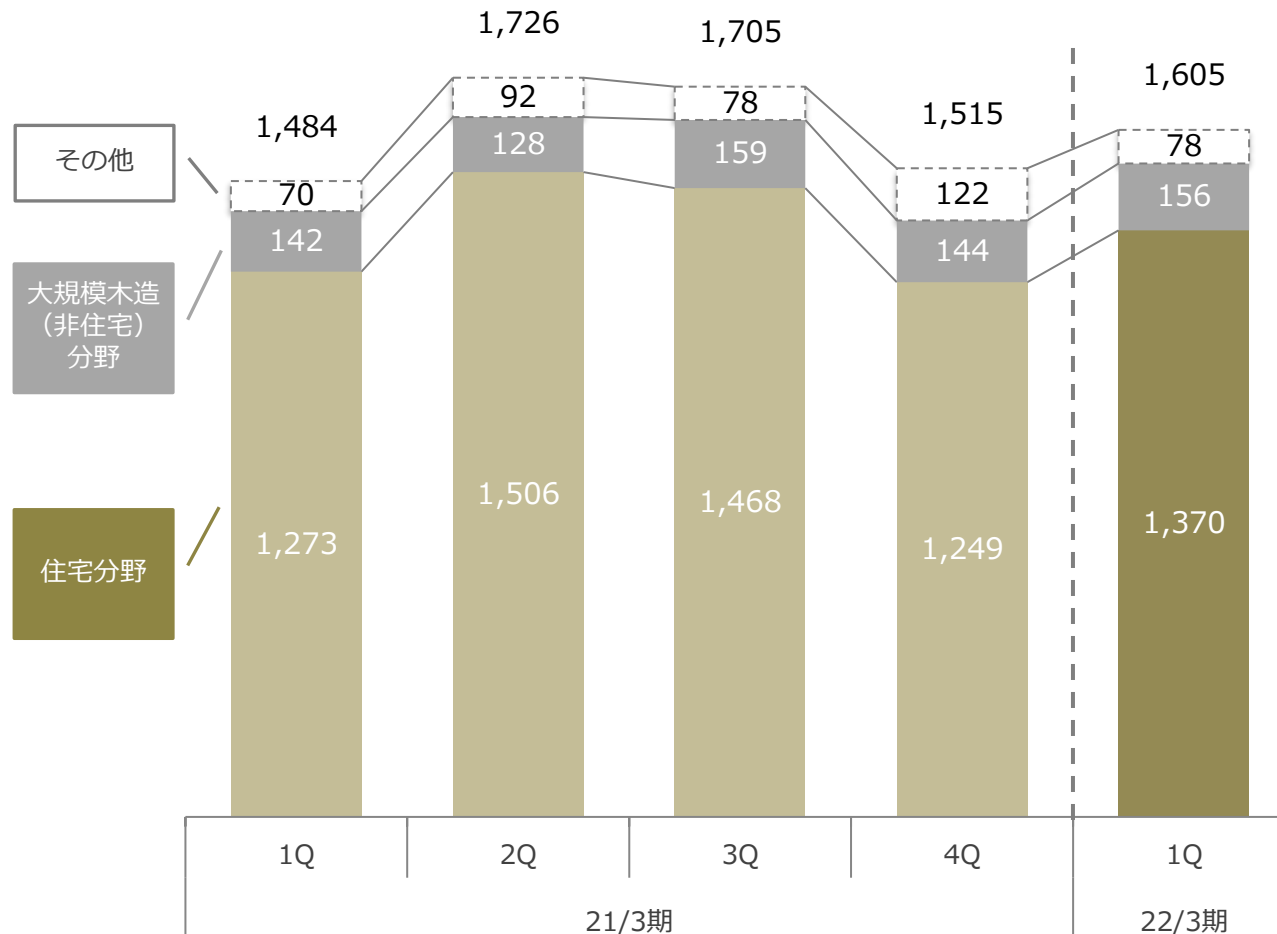
非住宅分野：新型コロナウイルス感染症の影響はあるものの公共工事等が徐々に再開され、構造計算出荷数・SE構法出荷数ともに前期を上回った。

[カッコ] 内は、出荷数のうち非住宅の棟数

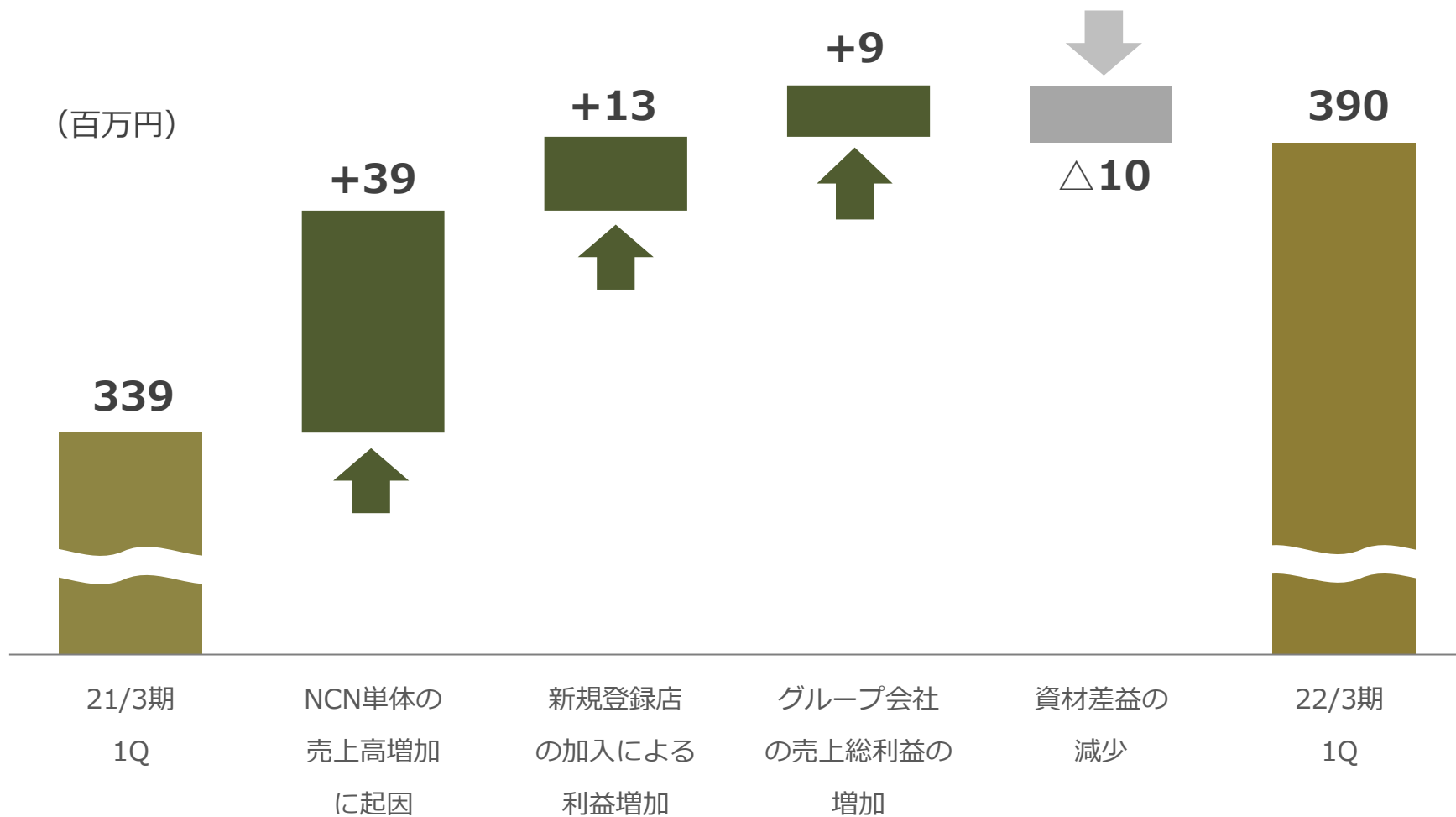


セグメント別売上高の四半期推移

セグメント別売上高の四半期推移 (百万円)



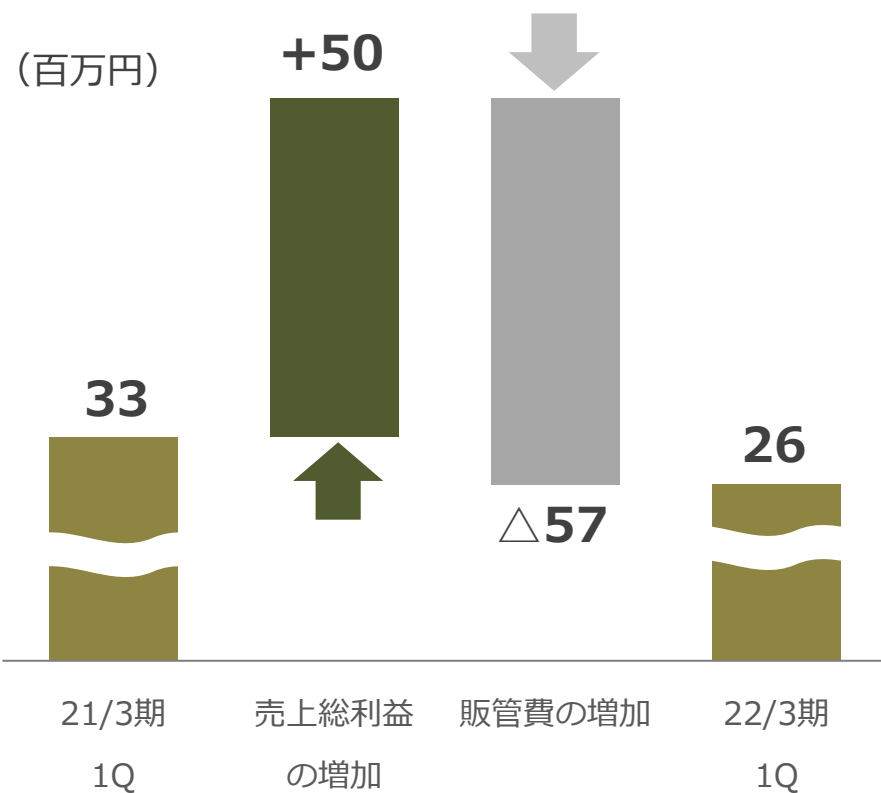
売上総利益の増減要因



経常利益の増減要因

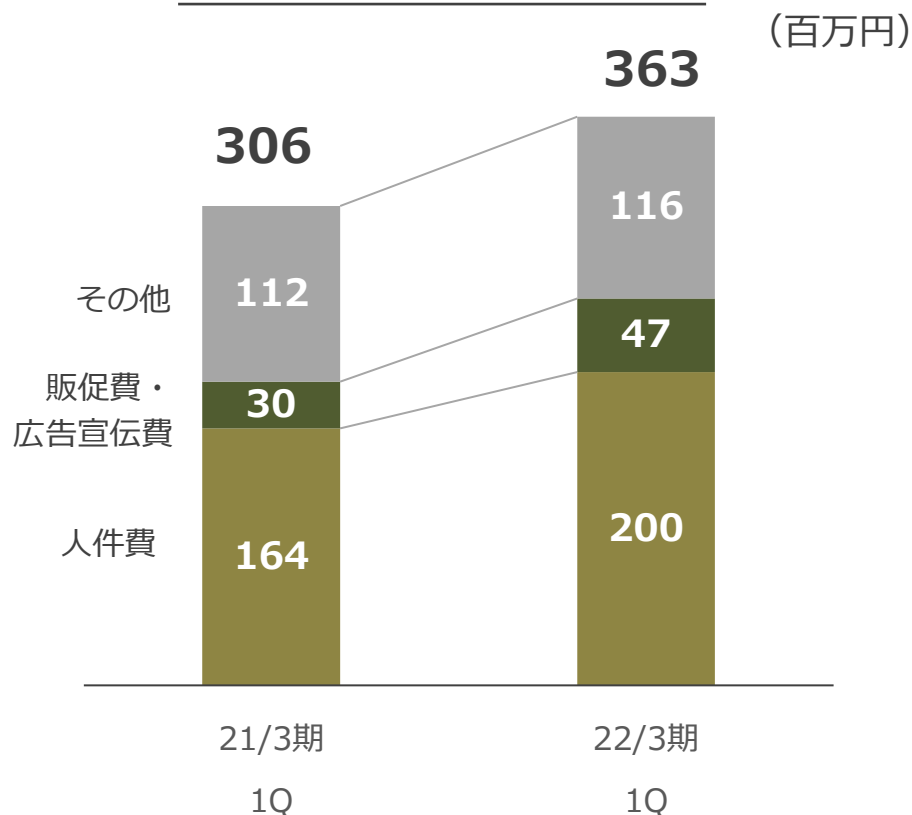
経常利益が前期を下回った主な要因は、成長分野と位置付けた木構造デザインのプロモーション活動とBIM事業の人員増強が計画どおりに進んだことによる販管費の増加

経常利益の増減要因



※営業外損益の増減なし

販管費の増減要因



貸借対照表

	22/3期 1Q	21/3期 4Q	増減	(百万円)
流動資産	4,237	4,321	△84	現金及び預金 △31 売掛金等 △100 有償支給未収入金等 +46
固定資産	841	782	+59	無形固定資産 +58
資産合計	5,079	5,103	△24	
流動負債	2,439	2,410	+29	買掛金等 +70 未払法人税等 △52
固定負債	722	700	+22	預り保証金 +16
負債合計	3,161	3,110	+51	
資本金	390	390	±0	
資本剰余金	263	263	±0	
利益剰余金	1,231	1,308	△77	親会社株主に帰属する 当期純利益 +11 配当金支払 △90
その他	30	29	+1	
純資産合計	1,917	1,993	△76	
自己資本比率	36.9%	38.1%	-	
1株当たり 純資産額 (円)	582.17	605.05	△22.88	

連結業績予想

		売上高		営業利益		経常利益		親会社株主に帰属する当期純利益	
		百万円	前期比%	百万円	前期比%	百万円	前期比%	百万円	前期比%
2022年3月期 予想	第2四半期 (累計)	3,688	14.9	103	△21.5	118	△21.5	88	△15.7
	通期	7,365	14.5	202	△28.6	257	△20.4	200	△11.1
[参考] 2021年3月期 実績	第2四半期 (累計)	3,211	△2.9	131	1.2	150	4.3	105	8.2
	通期	6,431	△2.7	282	23.3	323	25.1	225	24.1