




1Q

株式会社ダイサン

2022年4月期

決算補足説明資料



社名	株式会社ダイサン
設立	1975年4月
本社所在地	大阪市中央区南本町2丁目6番12号 サンマリオンNBFタワー3階
資本金	5億6,676万円 2021年7月20日現在
ISO9001	2000年7月 認証取得
取引市場	株式会社 東京証券取引所市場第二部 (4750)

第1四半期 連結業績概要

(単位：百万円)


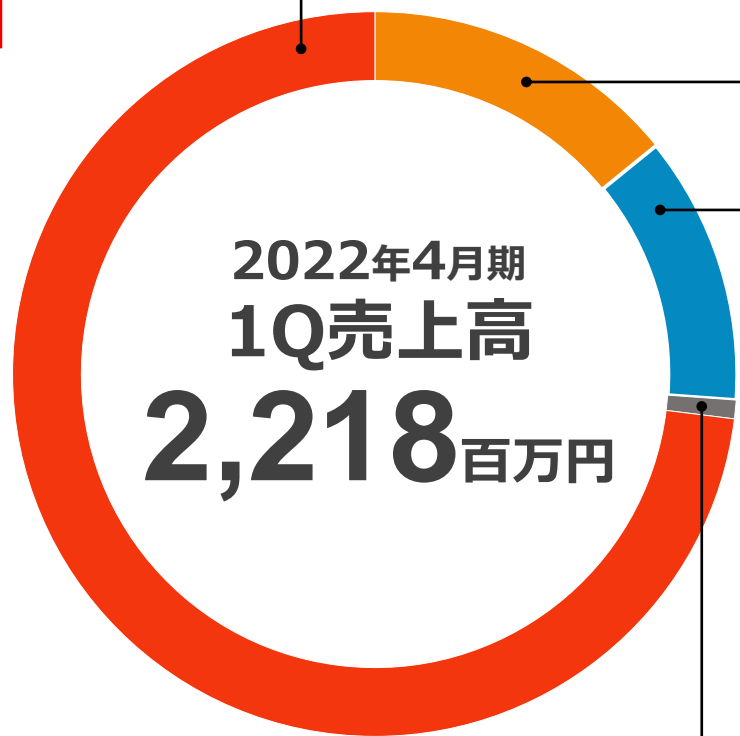
連結業績	金額		前年同期差額	前年同期比
	前期1Q実績	当期1Q実績		
売上高	1,930	2,218	+287	114.9%
売上原価	1,470	1,675	+205	114.0%
売上総利益	460	542	+82	117.9%
販管費	704	732	+27	104.0%
営業損失	△ 244	△ 190	+54	-
経常損失	△ 176	△ 146	+29	-
親会社株主に帰属する 四半期純損失	△ 165	△ 117	+47	-

第1四半期 業績概要

(単位：百万円)

単体業績	金額		前年同期差額	前年同期比
	前期1Q実績	当期1Q実績		
売上高	1,697	1,951	+254	115.0%
売上原価	1,288	1,449	+160	112.4%
売上総利益	408	502	+94	123.0%
販管費	608	626	+17	103.0%
営業損失	△ 200	△ 124	+76	-
経常損失	△ 168	△ 112	+56	-
四半期純損失	△ 158	△ 86	+72	-

セグメント情報



73.0% 施工サービス事業

ビケ足場等を使用した設計、施工サービス



14.2% 製商品販売事業

ビケ足場、レボルト、枠組み足場等足場用仮設機材の開発・製造・販売および一般仮設材の製造販売



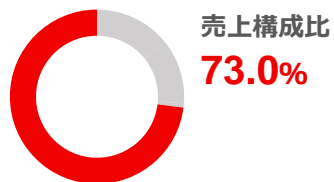
12.0% 海外事業

シンガポールにて主にプラントのメンテナンス向けに、足場工事を中心とした熱絶縁工事や電気工事などの付帯工事を受注する事業を展開

0.8% その他

業務受託及び保険代理店ほか

セグメント情報

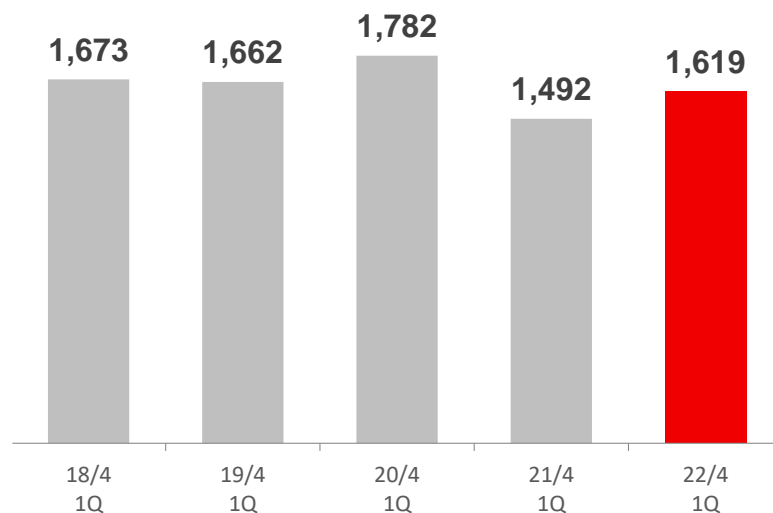


(単位：百万円)

	金額		前期同期差額	前期同期比
	前期1Q	当期1Q		
売上高	1,492	1,619	+127	108.5%
売上総利益	350	388	+38	110.9%

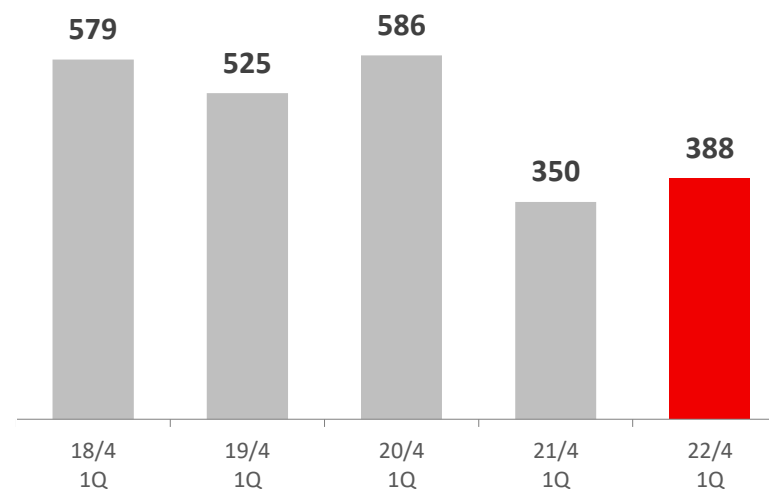
(単位：百万円)

売上高

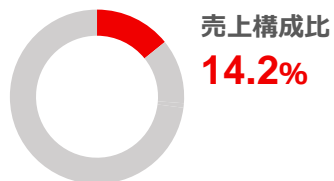


(単位：百万円)

売上総利益



セグメント情報

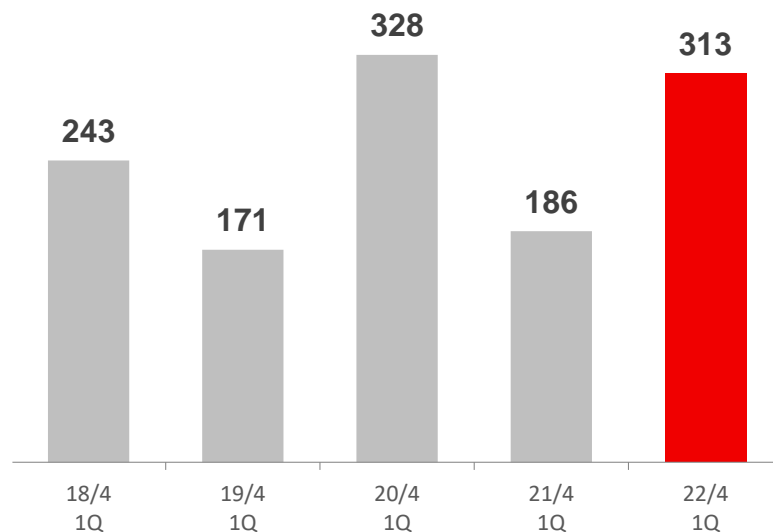


(単位：百万円)

	金額		前期同期差額	前期同期比
	前期1Q	当期1Q		
売上高	186	313	+126	167.8%
売上総利益	45	101	+55	222.2%

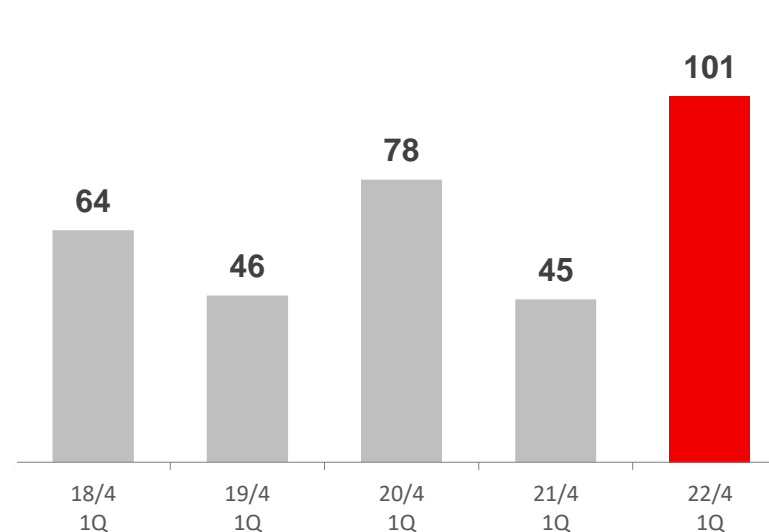
(単位：百万円)

売上高



(単位：百万円)

売上総利益



セグメント情報

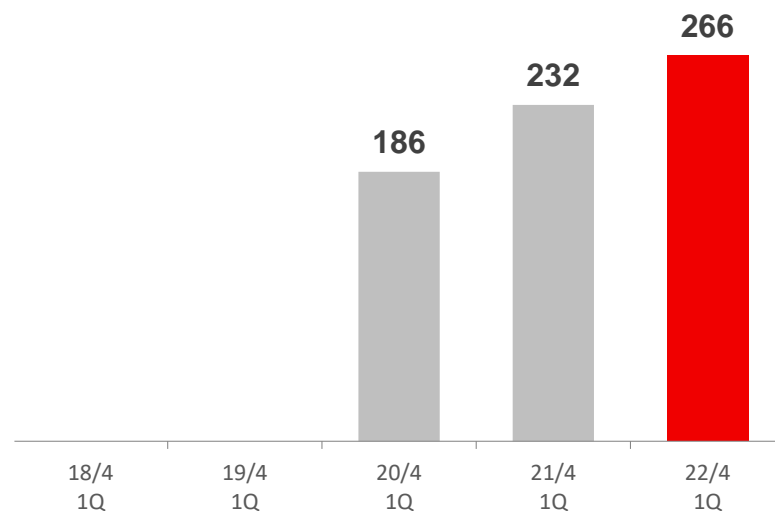


(単位：百万円)

	金額		前期同期差額	前期同期比
	前期1Q	当期1Q		
売上高	232	266	+33	114.4%
売上総利益	51	39	△11	77.1%

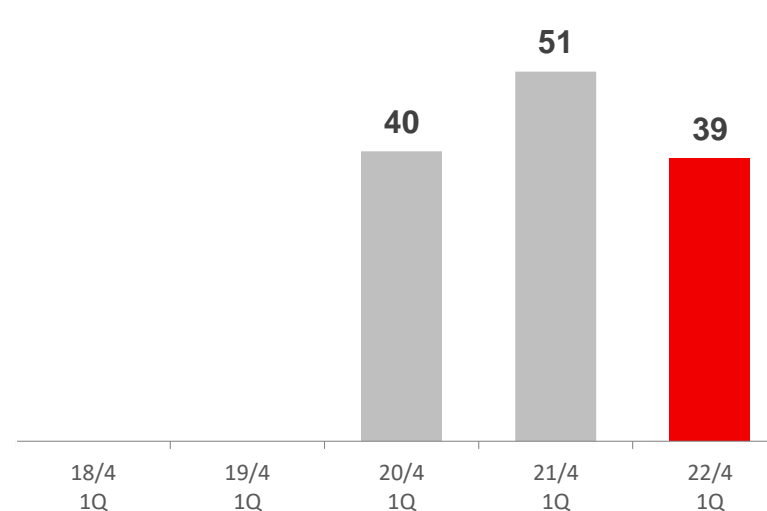
(単位：百万円)

売上高



(単位：百万円)

売上総利益



※ 2020年4月期よりセグメントに海外事業を追加しているため、2019年4月期以前の値を記載しておりません。

セグメント情報

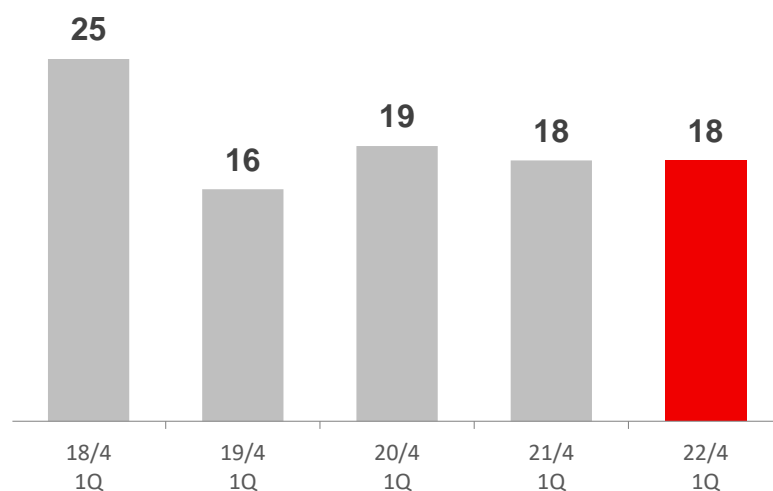


(単位：百万円)

	金額		前期同期差額	前期同期比
	前期1Q	当期1Q		
売上高	18	18	+0	101.5%
売上総利益	12	12	+0	100.0%

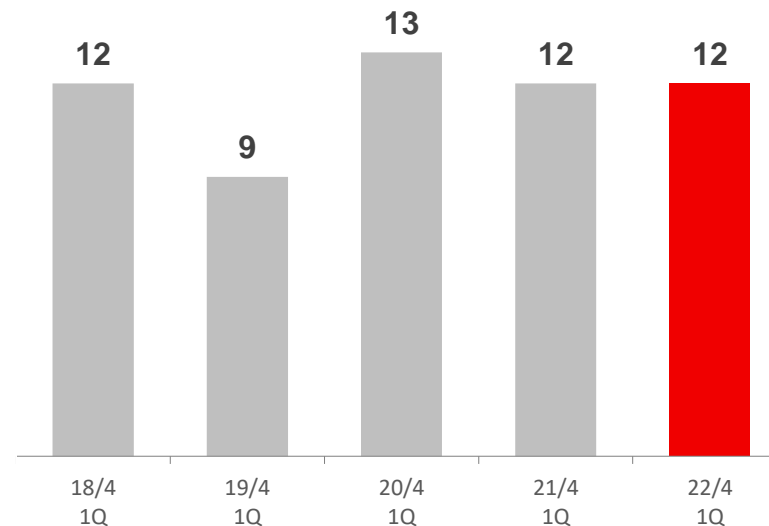
(単位：百万円)

売上高



(単位：百万円)

売上総利益



(単位：百万円)

前期末

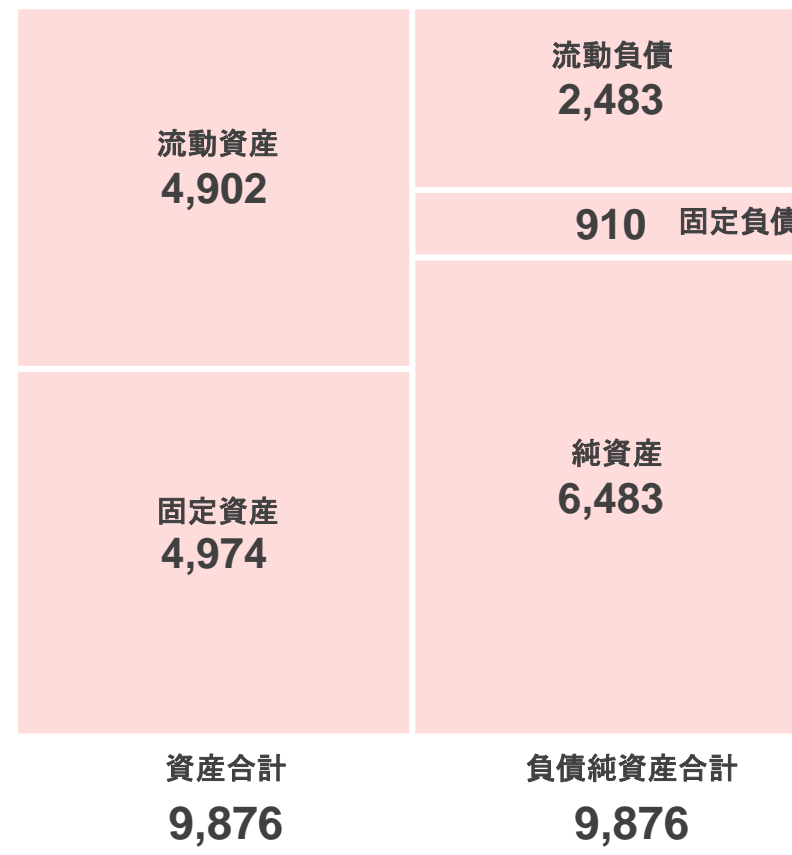


自己資本比率
一株当たり純資産

66.4%
1,036.22円

(単位：百万円)

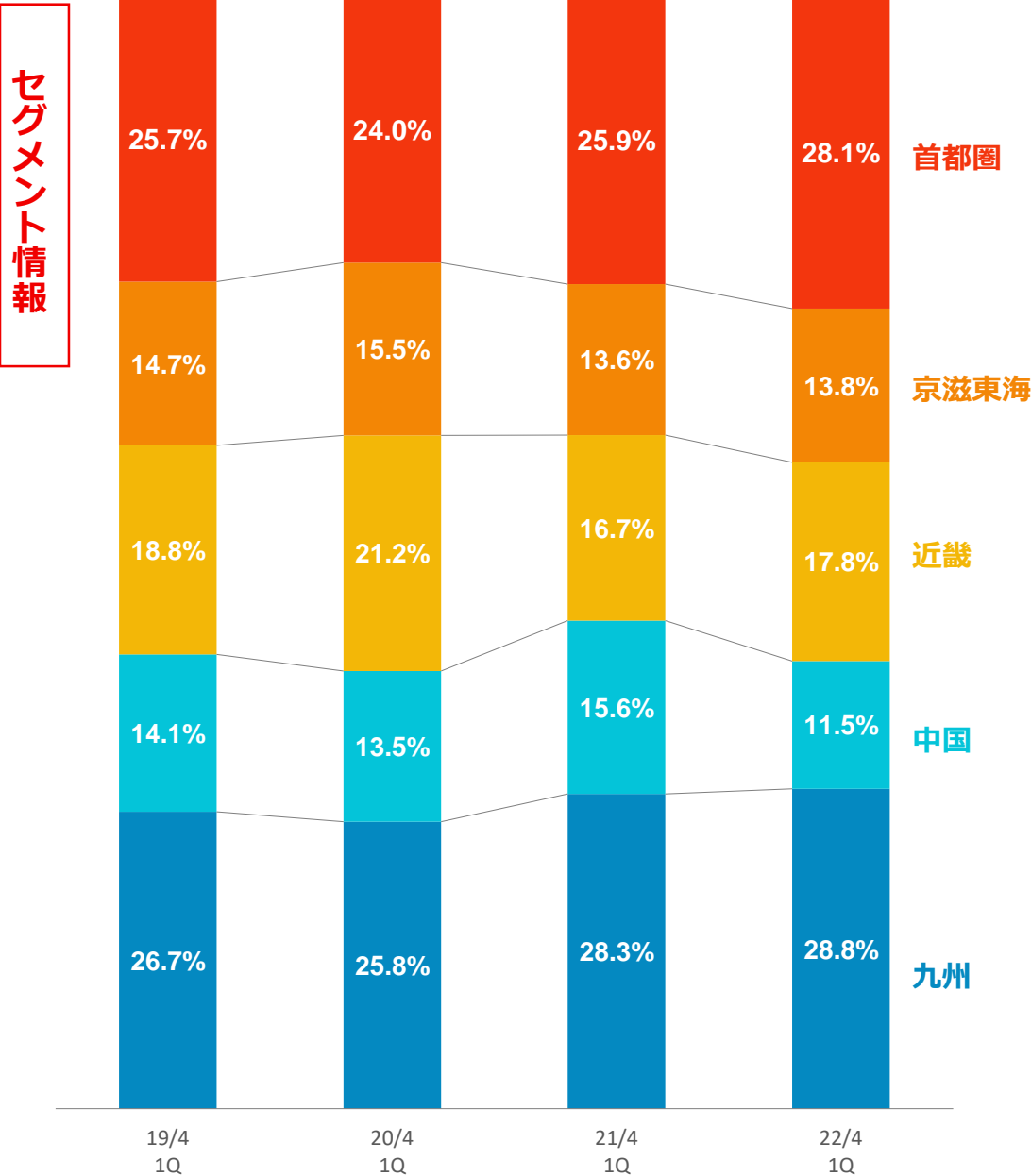
当期1Q



自己資本比率
一株当たり純資産

65.3%
1,005.55円

施工サービス事業 エリア別売上高



施工サービス事業における 当事業年度の主な設備の異動

該当事項はありません。

施工サービス事業 商品別売上高



セグメント情報



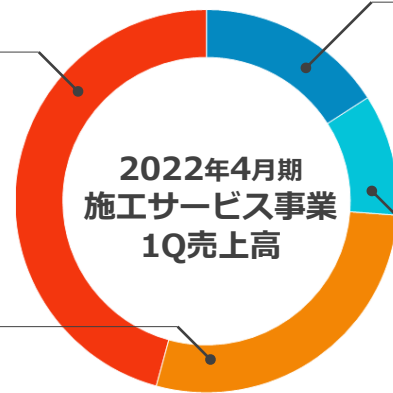
注文住宅 45.8%

主に施主様が土地を購入し、
建物を建築する際の足場
※1棟の受注が多い



リフォーム 28.1%

増改築工事、外装工事などの
リフォーム現場向け足場



大型建築物 15.8%

マンション、工場、店舗などの
大型建築物向け足場



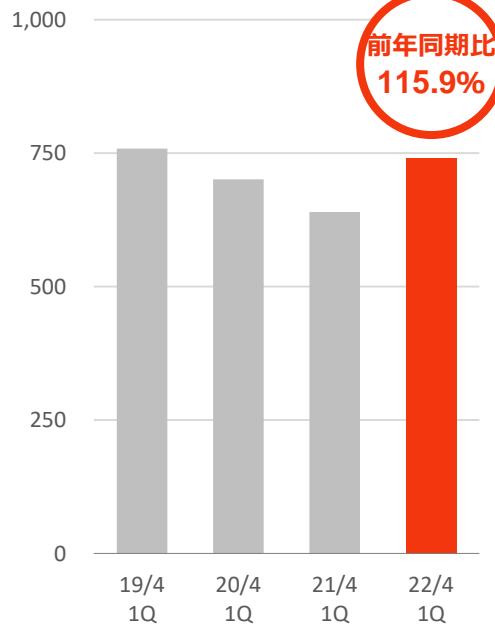
分譲住宅 10.3%

主に不動産会社が土地を購入し、
建物を建築する際の足場
※複数棟の受注が多い



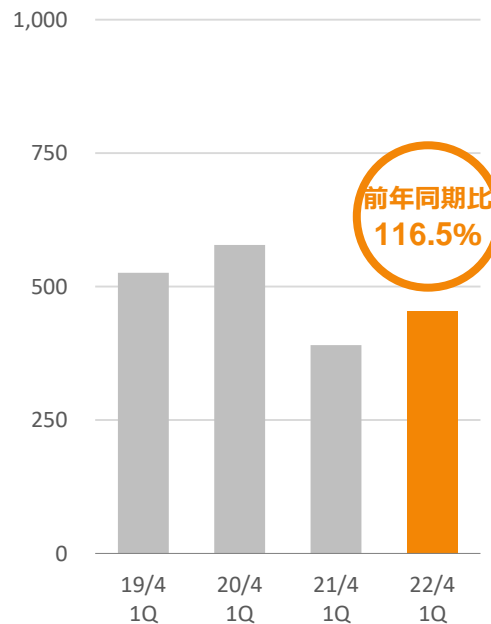
注文住宅

(百万円)



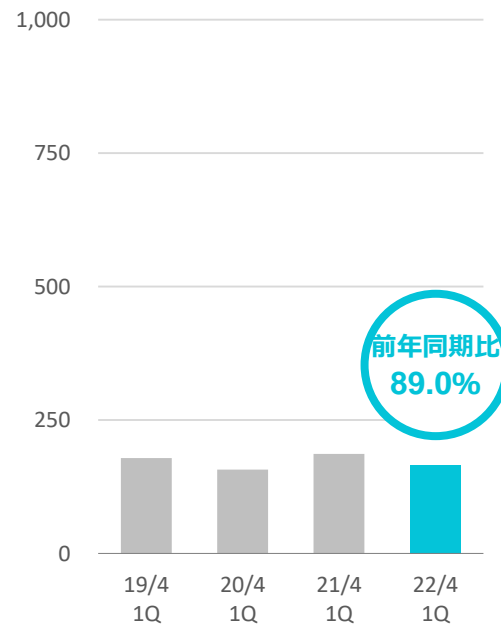
リフォーム

(百万円)



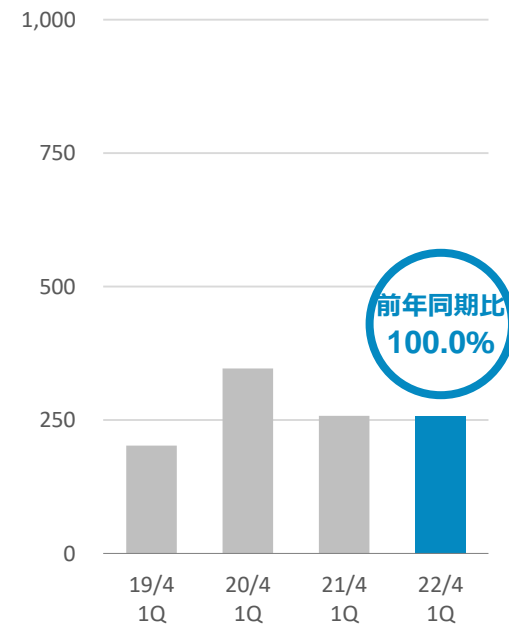
分譲住宅

(百万円)



大型建築物

(百万円)



(単位：百万円)

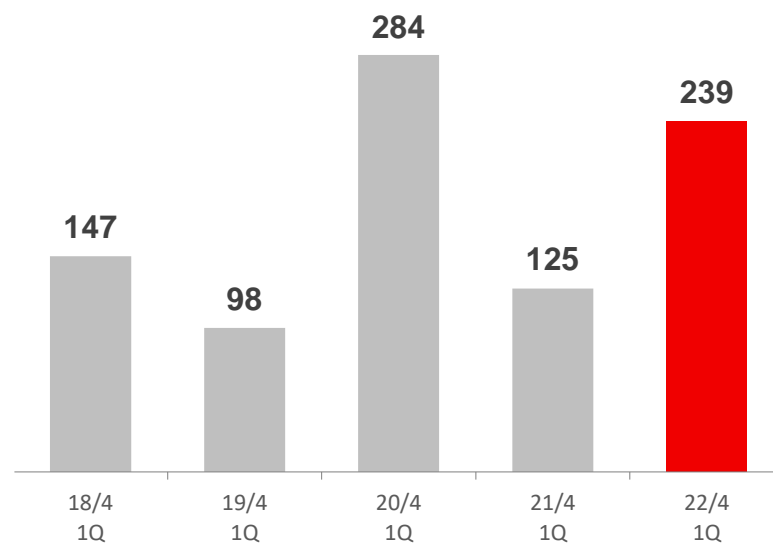
	金額		前期同期差額	前期同期比
	前期1Q	当期1Q		
ビケ部材等 ※ 1	125	239	+113	190.1%
一般仮設 ※ 2	60	74	+13	122.0%

※1 当社が製造する「ビケ足場」の各種部材他、新型足場

※2 ビルなどの中高層建築工事や橋梁などの土木工事で使われる一般仮設材

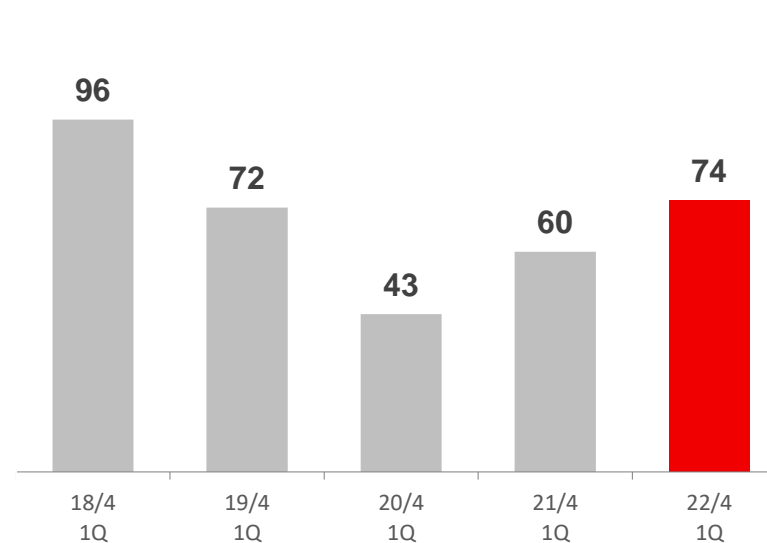
(単位：百万円)

ビケ部材等



(単位：百万円)

一般仮設



当期の見通し 業績予想・配当

当期の見通しにつきまして、未だ新型コロナウイルス感染症による経済への影響は拭えるものではなく、今後、ワクチン接種が進み普及が見込まれるとしても、米中間の対立など地政学的リスクが高まっていることから、景気は先行き不透明な状況が続くものと想定しております。当社に関連の深い住宅業界においては、木材と鋼材に対する世界的な需要拡大により、建材の安定調達に対する懸念が強まっていることから、新設住宅着工戸数の動向に対して不安材料になるものと考えております。

そのような中、当社グループでは、新たな中期経営計画として「ヒト創りとデジタル技術の共進」を方針に掲げ、5つの重点戦略に取り組んでまいります。特にこれまで進めてきた足場施工管理システムの刷新、システム受託開発を行う子会社の取得、ベトナム子会社を設立してのCADによる作図事業の展開など、デジタル技術に対する投資をさらに加速させ、社内資源と資本の効率化に繋げることにより、収益改善に取り組んでまいります。また、東南アジア地域での事業展開や土木市場をターゲットにした商材の開発など、さらなる事業領域の拡大を目指してまいります。

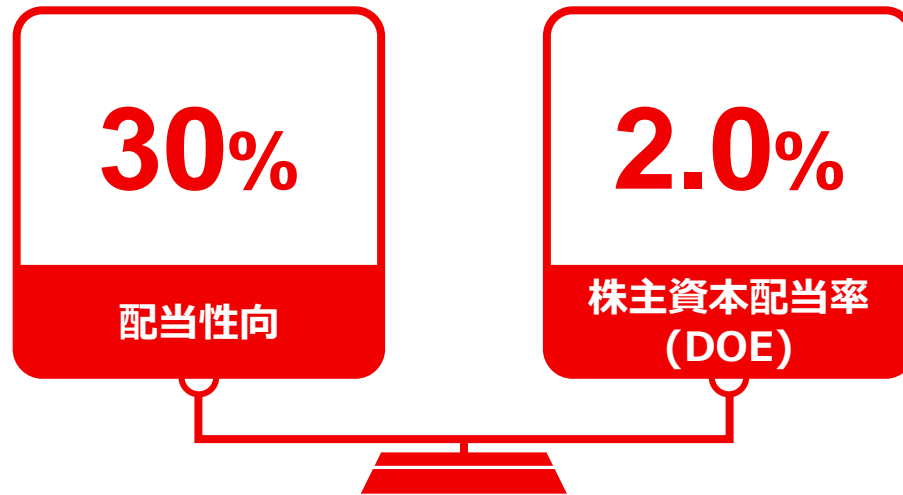
なお、想定されるセグメントへの影響と今後の取り組みは以下の通りですが、新型コロナウイルス感染症に対する政府・自治体の規制や経済の動向によっては、大きく変わる可能性があります。

(単位：百万円)

	金額		前期差額	前期比
	21/4期実績	22/4期予想		
売上高	8,653	9,200	+546	106.3%
営業利益 又は営業損失	△131	230	+361	—
経常利益	177	255	+77	143.9%
親会社株主に帰属する 当期純利益	34	50	+15	143.8%

基本方針

当社は、利益配分に関しましては、企業価値の向上と株主の皆様への還元の結びつきをより明確にできるよう、配当性向30%、もしくは株主資本配当率DOE 2.0%のうち、いずれか高い方を下限として利益配分させていただくことを基本方針としております。



いずれか高い方を下限として利益配分

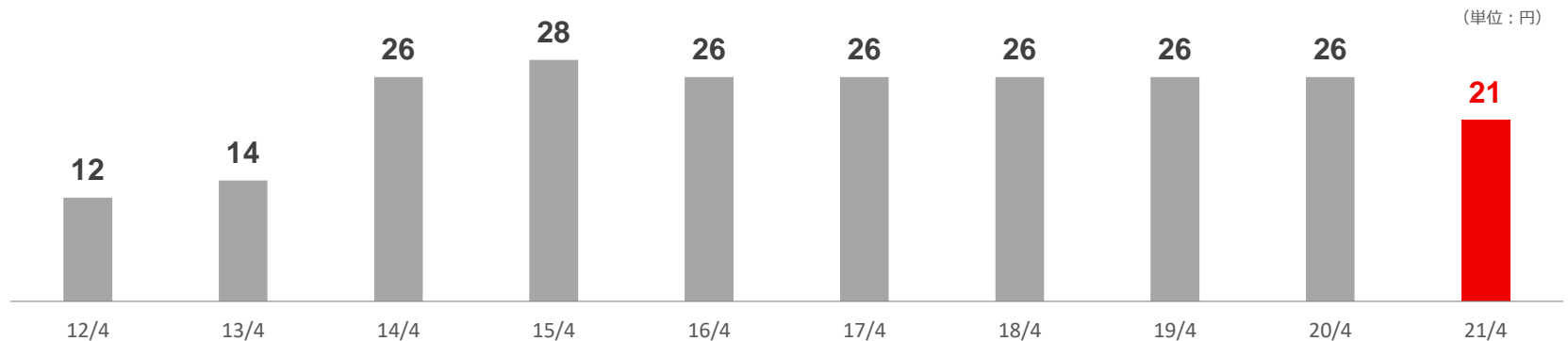
これらの方針により、当期の配当金は、中間10円、期末12円の1株当たり年間配当金22円とさせていただく予定であります。なお、株価の動向、経営環境の変化等を考慮した上で、適宜、自己株式の取得を検討してまいります。

当期の見通し 配当方針

※ 20/4月期より連結決算を開始しております。

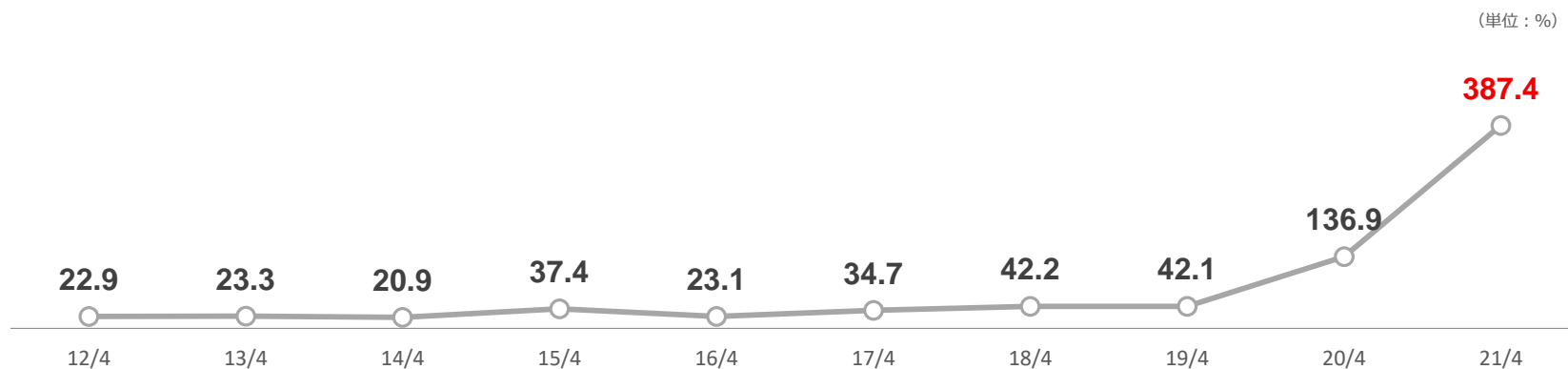


1株当たり 配当金

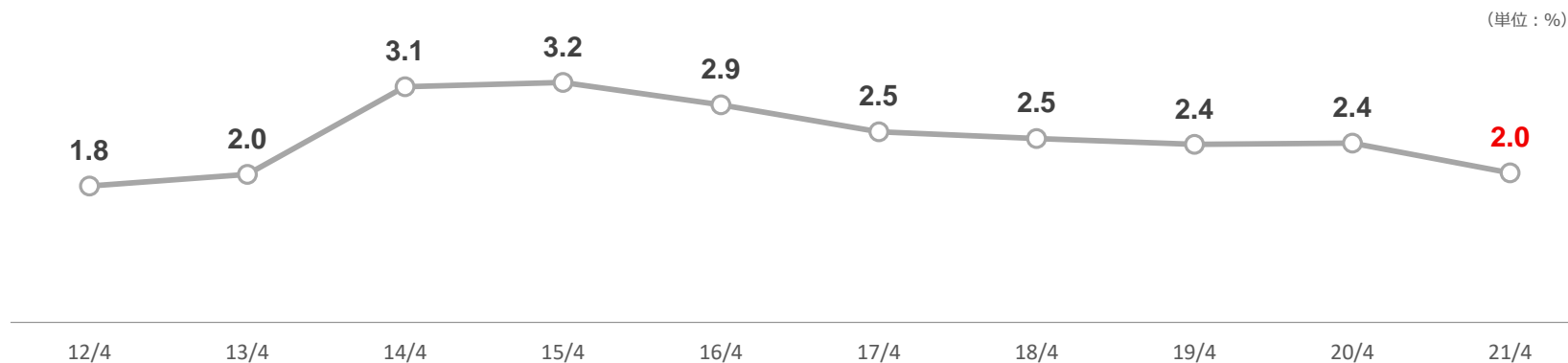


15/4期は、設立40周年記念配当2円を含めて記載しております。

配当性向



株主資本配当率 (DOE)



株主資本については、配当による流出前の値を使用しております。

参考資料



	16/4 (1Q) 非連結 (百万円)	17/4 (1Q) 非連結	18/4 (1Q) 非連結	19/4 (1Q) 非連結	20/4 (1Q) 連結	21/4 (1Q) 連結	22/4 (1Q) 連結
売上高	1,879	1,884	1,942	1,850	2,316	1,930	2,218
売上原価	1,359	1,380	1,285	1,268	1,597	1,470	1,675
売上総利益	520	503	656	581	718	460	542
販売費及び一般管理費	425	430	568	596	772	704	732
営業利益又は営業損失	95	72	88	△14	△54	△244	△190
経常利益又は経常損失	114	76	89	△12	△51	△176	△146
当期純利益又は当期純損失	62	41	50	△19	—	—	—
親会社株主に帰属する四半期純損失	—	—	—	—	△79	△165	△117

	16/4 非連結 (百万円)	17/4 非連結	18/4 非連結	19/4 非連結	20/4 連結	21/4 連結	22/4(1Q) 連結
総資産	7,980	7,939	8,291	9,247	10,397	10,000	9,876
たな卸資産	503	529	453	586	868	952	969
流動資産	5,241	4,828	5,027	5,522	5,381	5,154	4,902
固定資産	2,739	3,111	3,264	3,724	5,015	4,846	4,974
流動負債	1,620	1,288	1,400	2,024	2,064	2,131	2,483
固定負債	221	194	185	290	1,321	1,155	910
自己資本	6,138	6,457	6,705	6,932	6,867	6,645	6,448
資本合計/純資産合計	6,138	6,457	6,705	6,932	7,012	6,713	6,483
資本金	566	566	566	566	566	566	566
負債・純資産合計	7,980	7,939	8,291	9,247	10,397	10,000	9,876

※ 20/4月期より連結決算を開始しております。



ご注意

本資料の予想数値は本資料の発表日現在において入手可能な情報に基づき作成したものであり、実際の業績は、今後様々な要因によって予想数値と異なる結果となる可能性があります。

この資料で提供される全ての情報は、著作権法およびその他の法律により保護されています。無断での引用や転載、複製は禁じられております。