

ポルトウウィン・ピットクルーホールディングス株式会社 2022年1月期 第2四半期決算補足資料

<2Q決算概要>

売上高 : 15,484百万円 (前年同期比+ 24.9%、予想比+ 7.3%)

営業利益: 1,512百万円 (前年同期比+ 18.5%、予想比+ 8.9%)

純利益 : 908百万円 (前年同期比+ 0.5%、予想比+ 14.7%)

- ・デバッグ・検証事業 : 前年同期比売上+27.3%、営業利益+6.4%
 - > 海外顧客向け売上拡大、音声収録、グラフィック開発受注拡大
 - > 子会社キュービスト、CRESTのメディア・コンテンツ関連事業の売上拡大
 - > M&Aに際し、アドバイザー費用やDD(デューデリジェンス)費用が一時的増加
- ・ネットサポート事業 : 前年同期比売上+16.5%、営業利益+59.9%
 - > ECサイトやQRコード決済関連モニタリング、不正対策、カスタマーサポート増加
 - > AI関連データ認識評価やゲームカスタマーサポート増加

※2022年1月期連結業績予想(通期)を上方修正決議、開示

※2022年2月にポルトウウィン、ピットクルー、クアーズの3社合併を決議、開示

1. 2022年1月期 第2四半期連結決算概況・・・ 2
2. 2022年1月期 通期連結業績予想・・・ 8
3. <参考>会社概要・事業内容・・・13

1-1. 2022年1月期 第2四半期 連結業績概況(前年同期比)



単位:百万円(単位未満切捨)

	【当期】 2022/1期 第2四半期 (2021.2-2021.7)		【前期】 2021/1期 第2四半期 (2020.2-2020.7)		前年同期比	
	実績	利益率	実績	利益率	増減	増減率
売上高	15,484	- %	12,399	- %	+3,085	+24.9%
営業利益	1,512	9.8%	1,276	10.3%	+235	+18.5%
経常利益	1,549	10.0%	1,474	11.9%	+74	+5.0%
親会社株主に帰属 する四半期純利益	908	5.9%	903	7.3%	+4	+0.5%

※比率については表示単位未満を四捨五入

1-2. 2022年1月期 第2四半期 連結業績概況(予想比)



単位:百万円(単位未満切捨)

	【実績】 2022/1期 第2四半期 (2021.2-2021.7)		【業績予想】 2022/1期 第2四半期 (2021.2-2021.7)		予想比	
	実績	利益率	期初予想	利益率	差額	達成率
売上高	15,484	- %	14,426	- %	+1,058	107.3%
営業利益	1,512	9.8%	1,388	9.6%	+123	108.9%
経常利益	1,549	10.0%	1,359	9.4%	+189	113.9%
親会社株主に帰属 する四半期純利益	908	5.9%	791	5.5%	+116	114.7%

※比率については表示単位未満を四捨五入

1-3. 2022年1月期 第2四半期 セグメント別概況

デバッグ・検証事業

売上高 11,764百万円(連結売上構成比76.0%)

	【当期】 2022/1期 2Q (2021.2-2021.7)	【前期】 2021/1期 2Q (2020.2-2020.7)	前年同期比	
			増減	増減率
売上高	11,764	9,243	+2,521	+27.3%
営業利益	1,160	1,090	+69	+6.4%
営業利益率	9.9%	11.8%	△1.9%pt	-

単位:百万円(単位未満切捨)
比率については
表示単位未満を四捨五入

ネットサポート事業

売上高 3,560百万円(連結売上構成比23.0%)

	【当期】 2022/1期 2Q (2021.2-2021.7)	【前期】 2021/1期 2Q (2020.2-2020.7)	前年同期比	
			増減	増減率
売上高	3,560	3,055	+505	+16.5%
営業利益	364	227	+136	+59.9%
営業利益率	10.2%	7.5%	+2.7%pt	-

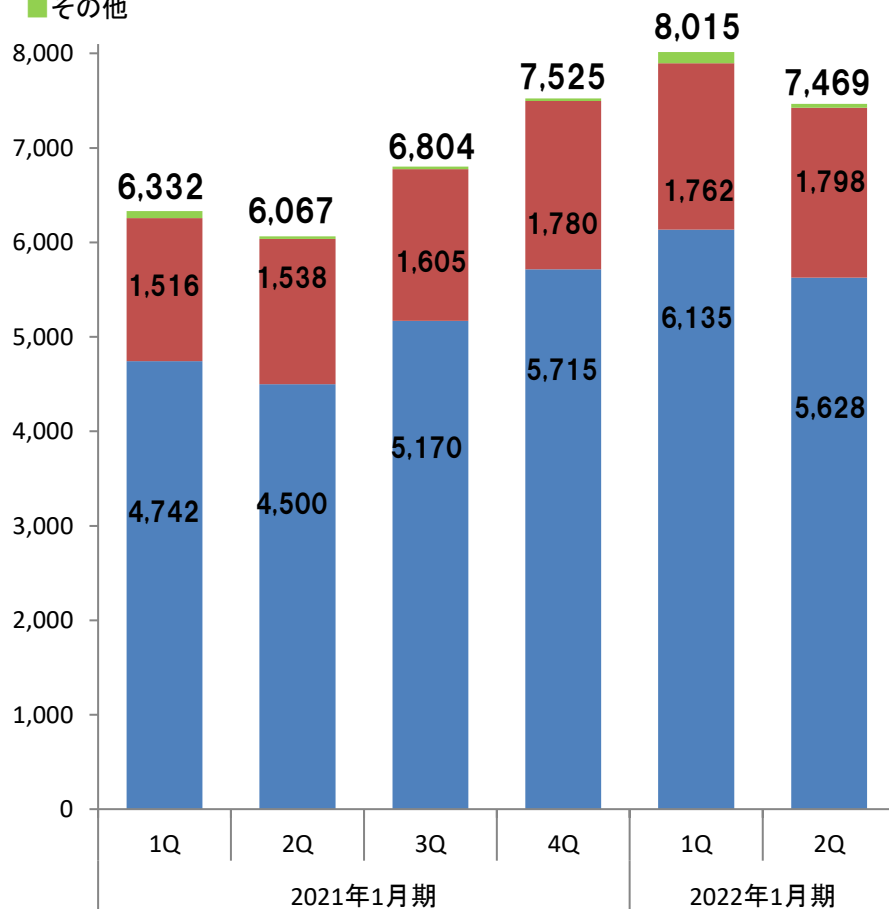
単位:百万円(単位未満切捨)
比率については
表示単位未満を四捨五入

1-4. 四半期業績推移(売上高・営業利益)

(単位:百万円、単位未満切捨)

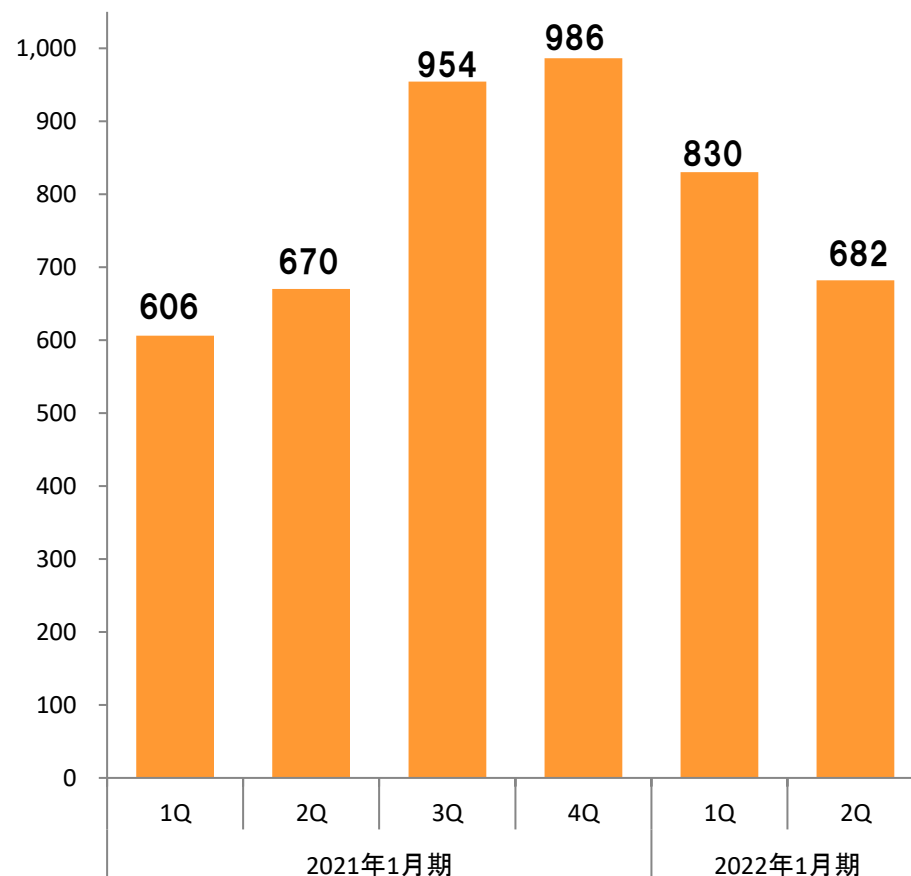
- デバッグ・検証事業
- ネットサポート事業
- その他

売上高 四半期推移



(単位:百万円、単位未満切捨)

営業利益 四半期推移



(注)四半期会計期間の売上高、営業利益は、社内管理数値による参考情報です。

1-5. 財政状態 連結貸借対照表

単位:百万円(単位未満切捨)

	2022/1期 2Q末	2021/1期末	増減額
流動資産合計	16,175	17,102	△927
(うち現金及び預金)	9,628	11,158	△1,529
有形固定資産	795	694	+101
無形固定資産	2,939	940	+1,999
投資その他の資産	1,741	1,652	+89
固定資産合計	5,476	3,286	+2,190
資産合計	21,652	20,389	+1,262
流動負債合計	4,780	4,454	+326
固定負債合計	526	260	+266
負債合計	5,307	4,714	+593
純資産合計	16,344	15,675	+669
(うち資本金)	1,239	1,239	-
(うち資本剰余金)	2,379	2,379	-
(うち利益剰余金)	12,787	12,372	+415
(うち自己株式)	△167	△167	△0
負債純資産合計	21,652	20,389	+1,262

1-6. 連結キャッシュ・フロー計算書

単位:百万円(単位未満切捨)

	2022/1期 2Q (2021.2-2021.7)	2021/1期 2Q (2020.2-2020.7)	前年同期比
営業キャッシュ・フロー	772	823	△50
投資キャッシュ・フロー	△1,920	△402	△1,518
財務キャッシュ・フロー	△500	38	△538
現金及び現金同等物に係る換算差額	120	△23	143
現金及び現金同等物の増減額	△1,529	434	△1,964
現金及び現金同等物の期首残高	11,158	10,514	+644
現金及び現金同等物の期末残高	9,628	10,949	△1,320

2-1. 2022年1月期 通期連結業績予想

単位:百万円(単位未満切捨)

	2022/1期 通期予想		2021/1期 通期実績	前期比	
	期初予想 (3/15公表)	修正予想 (9/3公表)		増減額	増減率
売上高	30,077	33,224	26,729	+6,495	+24.3%
営業利益	3,452	3,535	3,217	+317	+9.9%
経常利益	3,392	3,539	3,595	△56	△1.6%
親会社株主に 帰属する当期純利益	2,123	2,157	2,119	+37	+1.7%
1株当たり 当期純利益	55.66円	56.53円	55.99円	+0.54円	—
1株当たり配当金	14円	14円	13円	+1円	—

※比率については表示単位未満を四捨五入

2-2. 2022年1月期 通期連結業績予想 進捗状況

単位:百万円(単位未満切捨)

	第2四半期(累計) 実績	通期	
		予想	進捗率
売上高	15,484	33,224	46.6%
営業利益	1,512	3,535	42.8%
経常利益	1,549	3,539	43.8%
親会社株主に 帰属する四半期 (当期)純利益	908	2,157	42.1%

※比率については表示単位未満を四捨五入

2-3. M&Aについて

国内BPO事業拡大のため、当社グループの主要事業会社であるポルトウウィン、ピットクルー、クアーズを2022年2月に合併

- ・近年、3社の関連事業の連携が増加
- ・別会社として培った実績を一元化し、機動的で効率的なサービス提供
- ・合併後の社名はポルトウウィンとし、**国内BPO事業**の拡大を図る

買収による新規連結子会社等のシナジー向上への取り組み

- ・この1年で5件の買収成約、当社グループへのシナジー向上へ注力
 - > カラフル: キュービストとの連携により**グラフィック**開発共同受注が実現
 - > 1518 Studios, Inc.: **グラフィック**開発受注順調推移、ロシア拠点設立
 - > MSDホールディングス: クアーズとの連携による**開発**、テストのクロスセル
 - > Panda Graphics: キュービストとの連携による**グラフィック**開発受注推進
 - > デルファイサウンド: **音声収録**受託、自社ゲーム・アニメ開発活用

2-4. 株主還元(配当予想)

配当政策

連結当期純利益に対し、**配当性向25%**を目途

1株当たりの年間配当金の推移


2019年1月期
実績

11円



2020年1月期
実績

12円



2021年1月期
実績

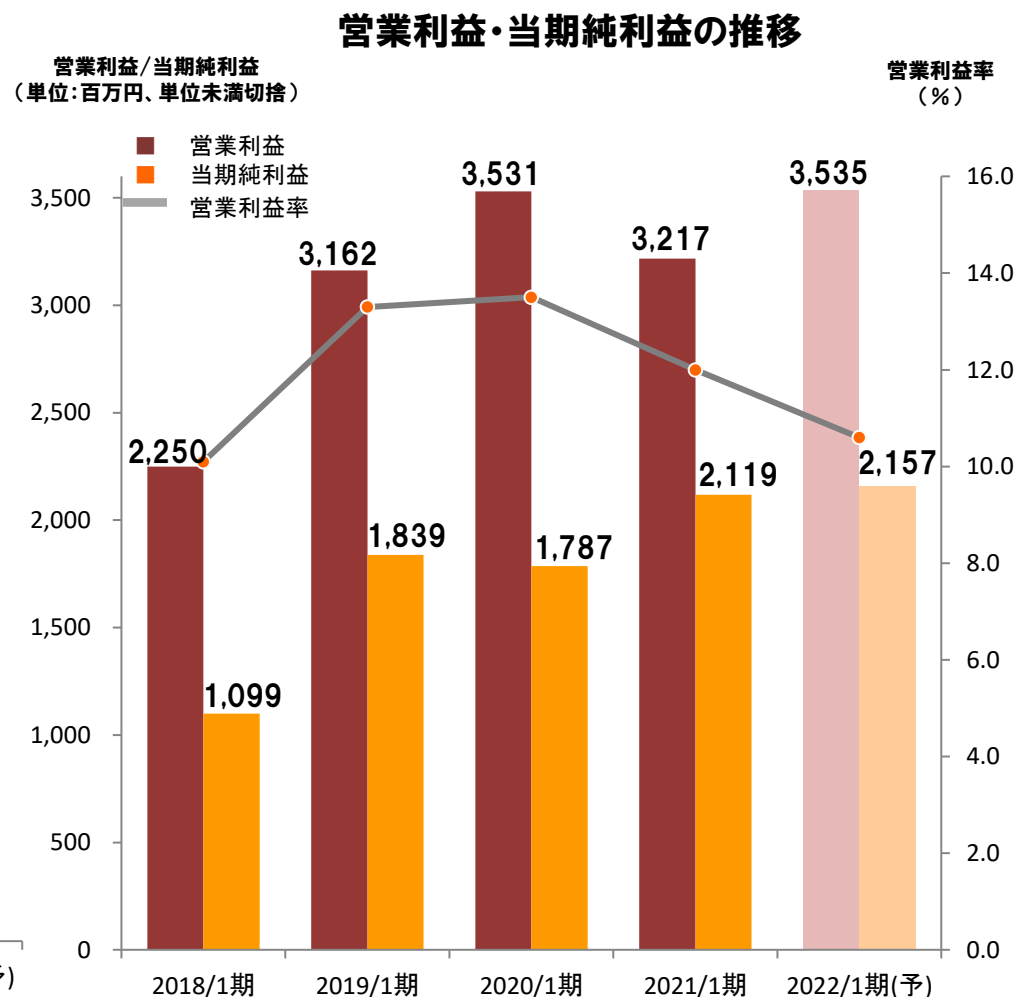
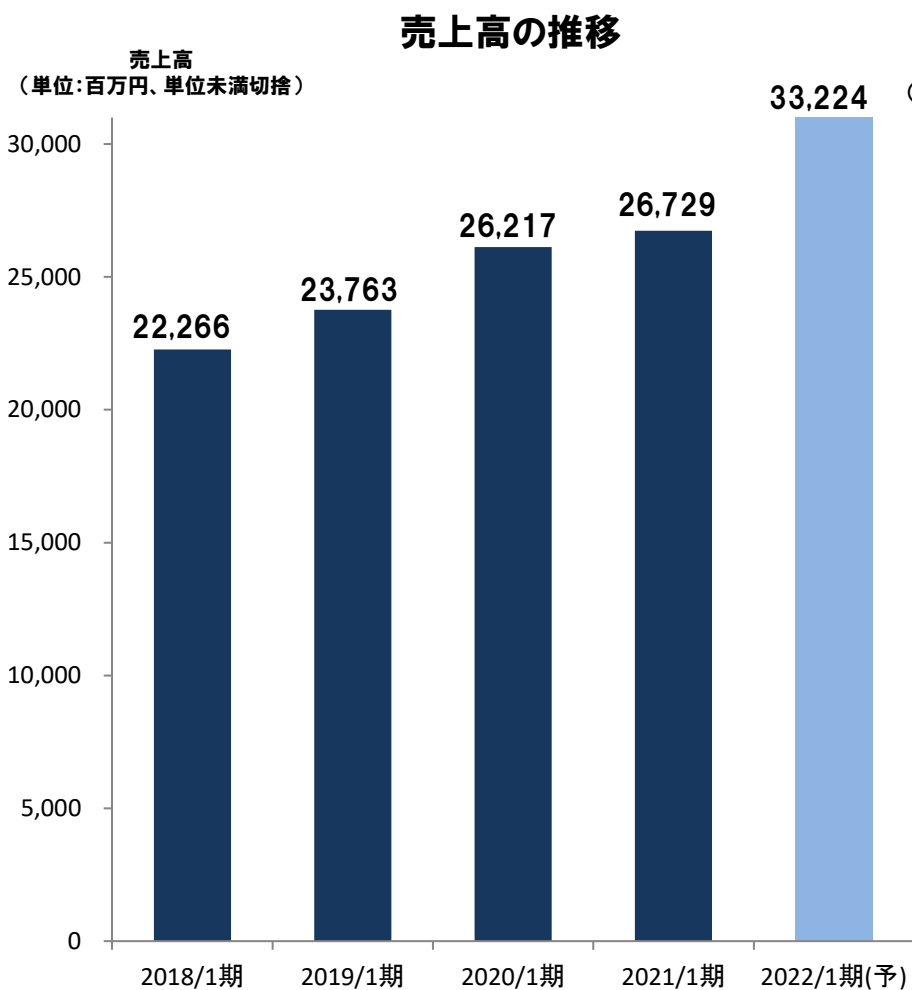
13円



2022年1月期
予想

14円

2-5. 通期連結業績の推移、計画



(注) 2022/1期は2021年9月3日公表の業績予想を参考情報として記載しております。

3-1. 会社概要

(2021年7月31日現在)

会社名	ポールトゥウィン・ピットクルーホールディングス株式会社	
代表者	代表取締役会長 橋 民義 代表取締役社長 橋 鉄平	
本社所在地	東京都新宿区西新宿2-4-1 新宿NSビル	
設立	2009年2月2日	
資本金	12億3,906万円（2021年1月31日現在）	
上場市場/コード	東京証券取引所市場第一部（証券コード:3657 銘柄略称:ポールHD）	
事業内容	<p>当社及び連結子会社36社で構成されるグループ全体の事業活動の支配・管理及びこれに付帯または関連する業務</p> <p>【当社グループの主な事業】</p> <ol style="list-style-type: none"> 1. デバッグ・検証事業 ソフトウェア・ハードウェアの品質向上のサポートをするため、不具合の検出を行う事業 2. ネットサポート事業 インターネットサイトの健全運営をサポートするために、違法有害情報や不正の検出を行う事業 3. その他 医療関連人材紹介、出版・メディアに関する事業等 	
連結業績 (2021/1期)	売上高 : 267億2,900万円 経常利益 : 35億9,500万円 当期純利益: 21億1,900万円	連結従業員数: 5,693人 （内正社員数2,276人、2021年1月31日現在）

3-2. グループの構成

(2021年7月31日現在)

ポルトゥウィン・ピットクルーホールディングス株式会社

デバッグ・検証事業

ポルトゥウィン株式会社

株式会社キュービスト
株式会社カラフル
株式会社MSDホールディングス
株式会社MIRAIt Service Design
株式会社ソフトワイス
株式会社MSD Secure Service
盛達テクノロジー株式会社

株式会社クアーズ

株式会社CREST

株式会社CREST JOB
CREST company Inc

PTW International Holdings Limited

PTWジャパン株式会社
エンタライズ株式会社
クロスファンクション株式会社
PTW Shanghai(博特盈(上海)信息科技有限公司)
PTW America, Inc.
PTW International UK Limited
PTWI India Private Limited
PTW (Singapore) Pte. Ltd.
PTW Korea Co., Ltd.
SIDE UK Limited
PTW Romania SRL.
PTW International (Malaysia) Sdn. Bhd.
SIDE LA, LLC
PTW Canada Solutions, Inc.
1518 Studios, Inc.
OneXP UK Limited
OneXP LLC
1518 Studios Rus LLC

ネットサポート事業

ピットクルー株式会社

POLE TO WIN VIET NAM JOINT STOCK COMPANY

その他

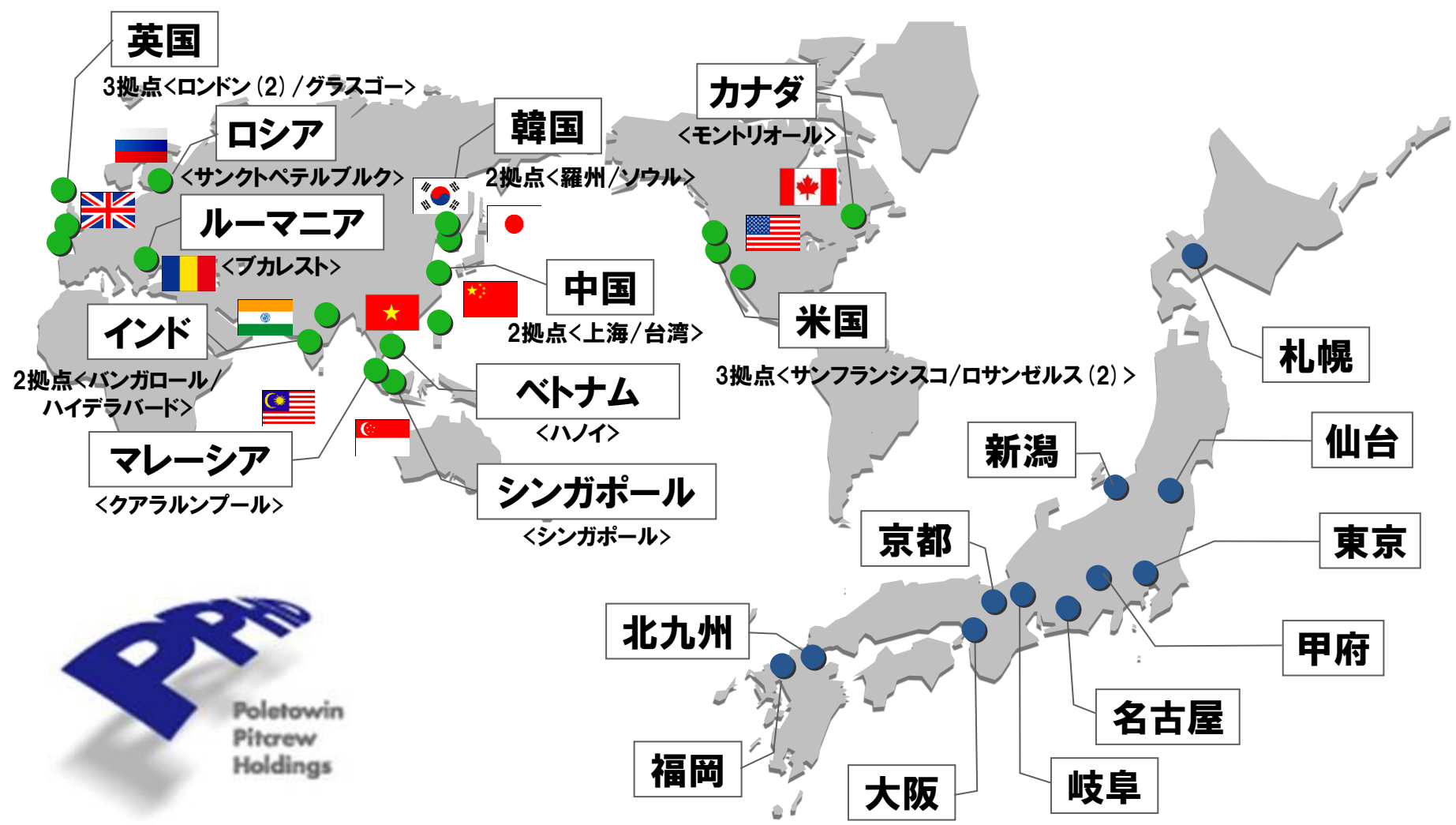
株式会社第一書林

アイメイド株式会社

Palabra株式会社

3-3. 事業拠点

■ 国内11都市、海外11ヵ国18拠点で事業展開 (2021年7月31日現在)



- 本発表において提供される資料ならびに情報は、いわゆる「見通し情報」(forward-looking statements)を含みます。これらは、現在における見込み、予測およびリスクを伴う想定に基づくものであり、実質的にこれらの記述とは異なる結果を招き得る不確実性を含んでおります。
- それらリスクや不確実性には、一般的な業界ならびに市場の状況、金利、通貨為替変動といった一般的な国内および国際的な経済状況が含まれます。
- 今後、新しい情報・将来の出来事等があった場合であっても、当社は、本発表に含まれる「見通し情報」の更新・修正をおこなう義務を負うものではありません。