

ミライアル株式会社

**2022年1月期 第2四半期
決算説明資料**

2021年9月8日



1. 2022年1月期第2四半期決算概要
2. 2022年1月期第3四半期業績予想

1. 2022年1月期第2四半期決算概要

2. 2022年1月期第3四半期業績予想

連結業績ハイライト

Miraial

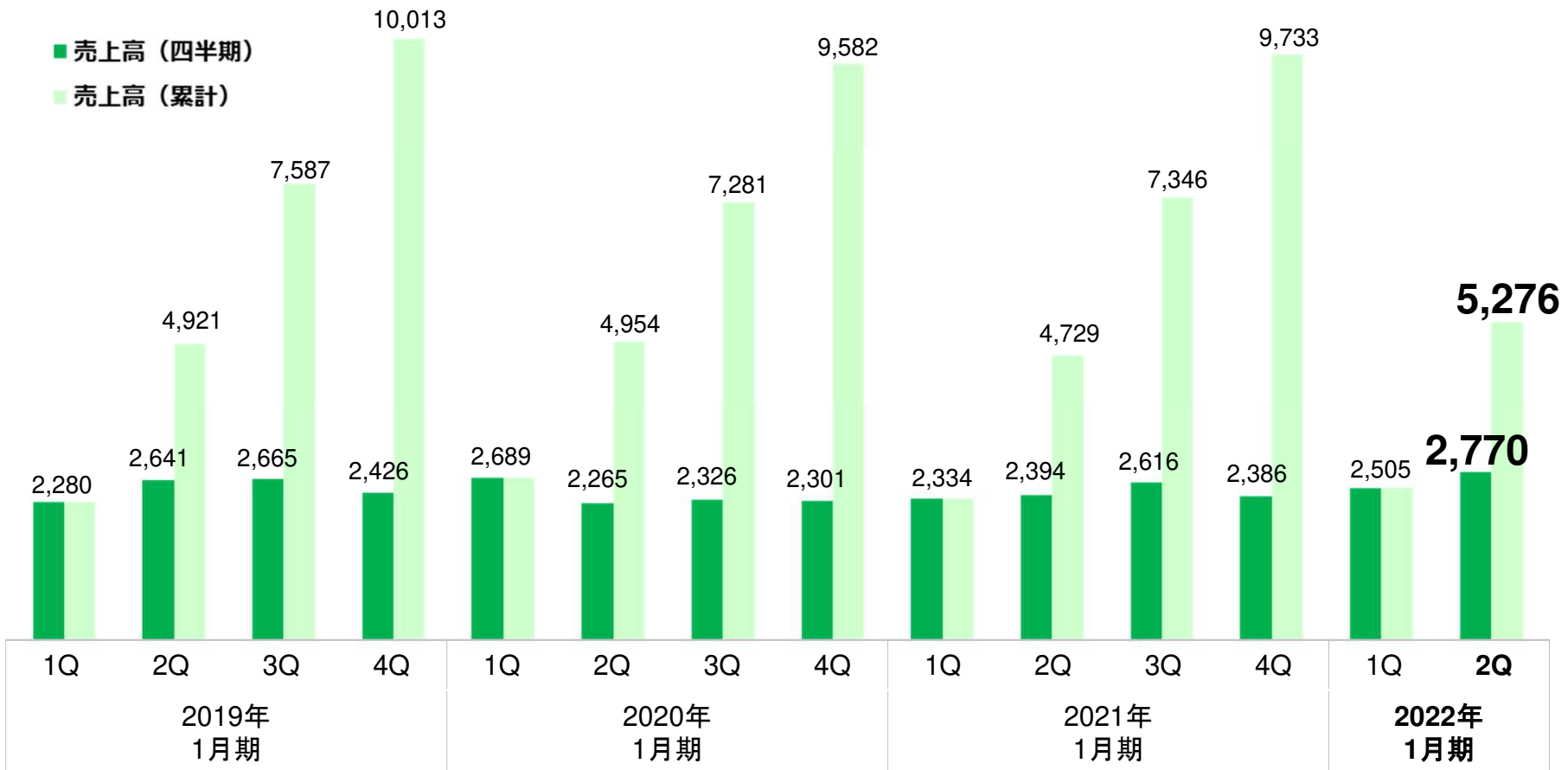
売上高	5,276 百万円	前年同期比 11.6% 増
営業利益	699 百万円	前年同期比 60.7% 増
当期純利益 [※]	548 百万円	前年同期比 21.0% 減
設備投資額	114 百万円	前年同期比 78.8% 減
減価償却費	228 百万円	前年同期比 2.4% 減

※当期純利益:親会社株主に帰属する四半期純利益を示す

連結売上高推移

Miraial

(単位:百万円)

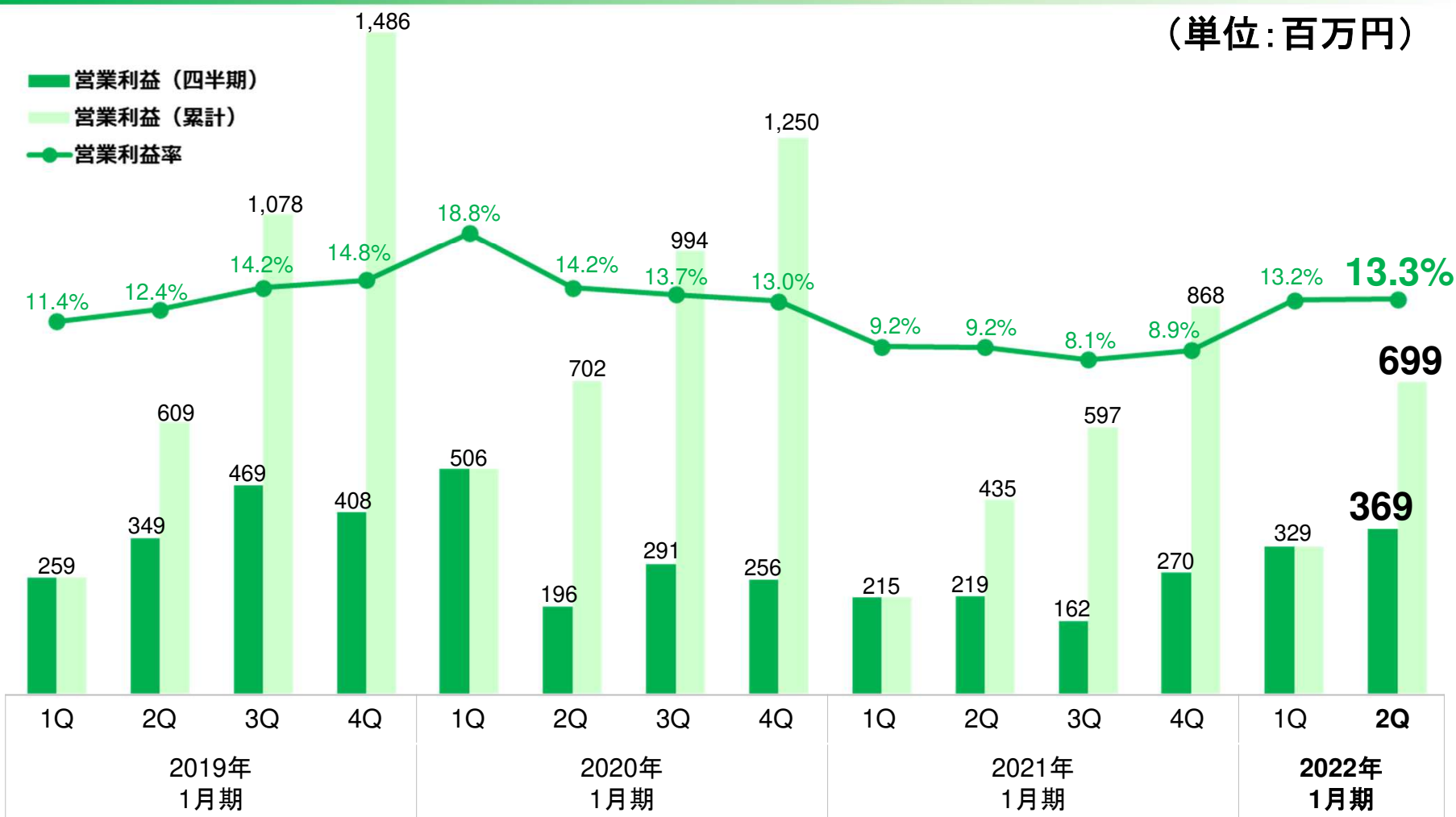


半導体市場は堅調に推移、
成形機市場は緩やかな回復基調

連結営業利益推移

Miraial

(単位:百万円)

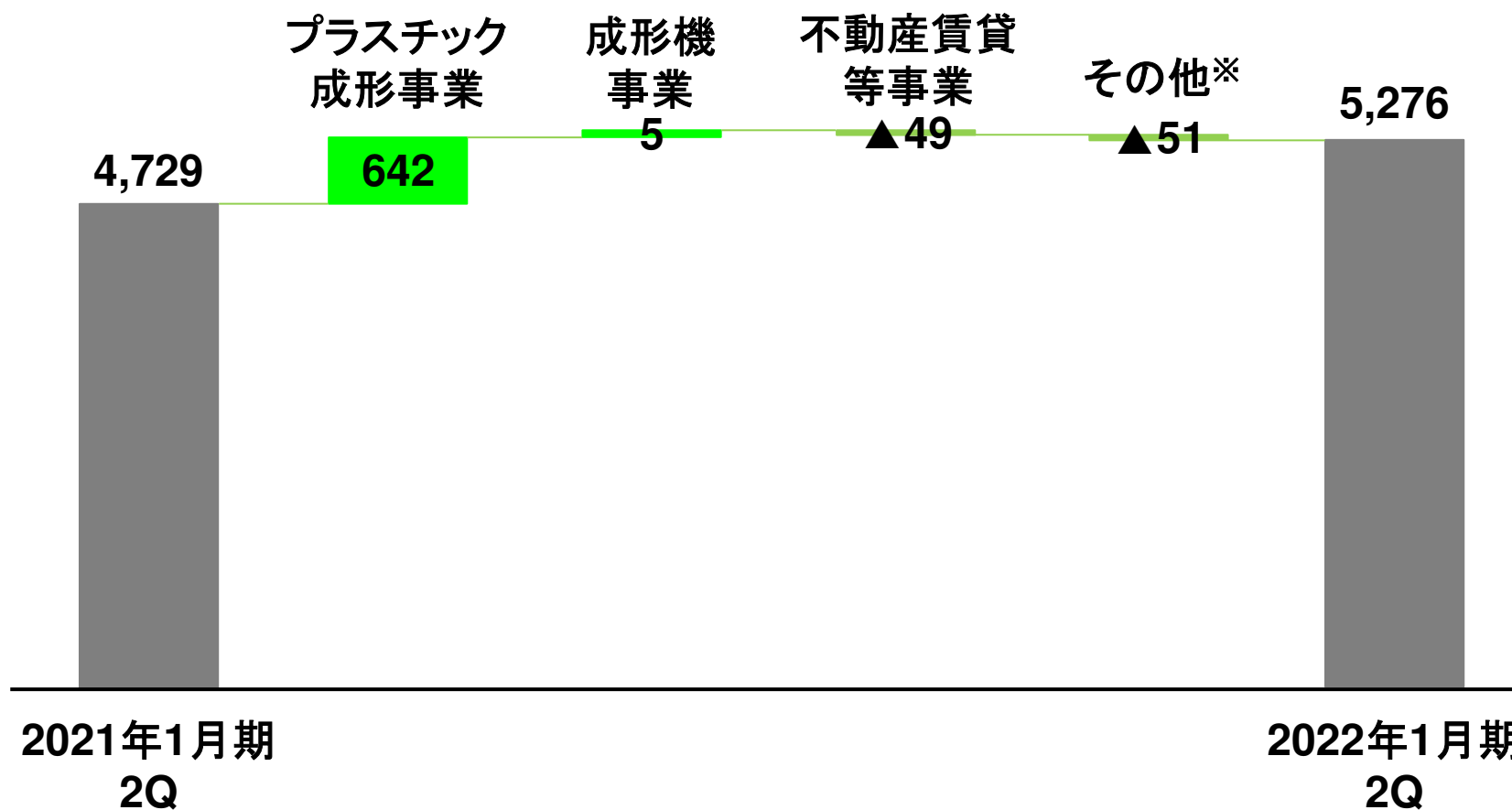


プラスチック原料その他の部材の価格上昇があったものの、
新たな高機能樹脂製品の拡販、工場の高稼働率により利益率維持

売上高 増減要因分析

Miraial

(単位:百万円)




※その他:セグメント間取引消去や報告セグメントに帰属しない費用等

営業利益 増減要因分析

Miraial

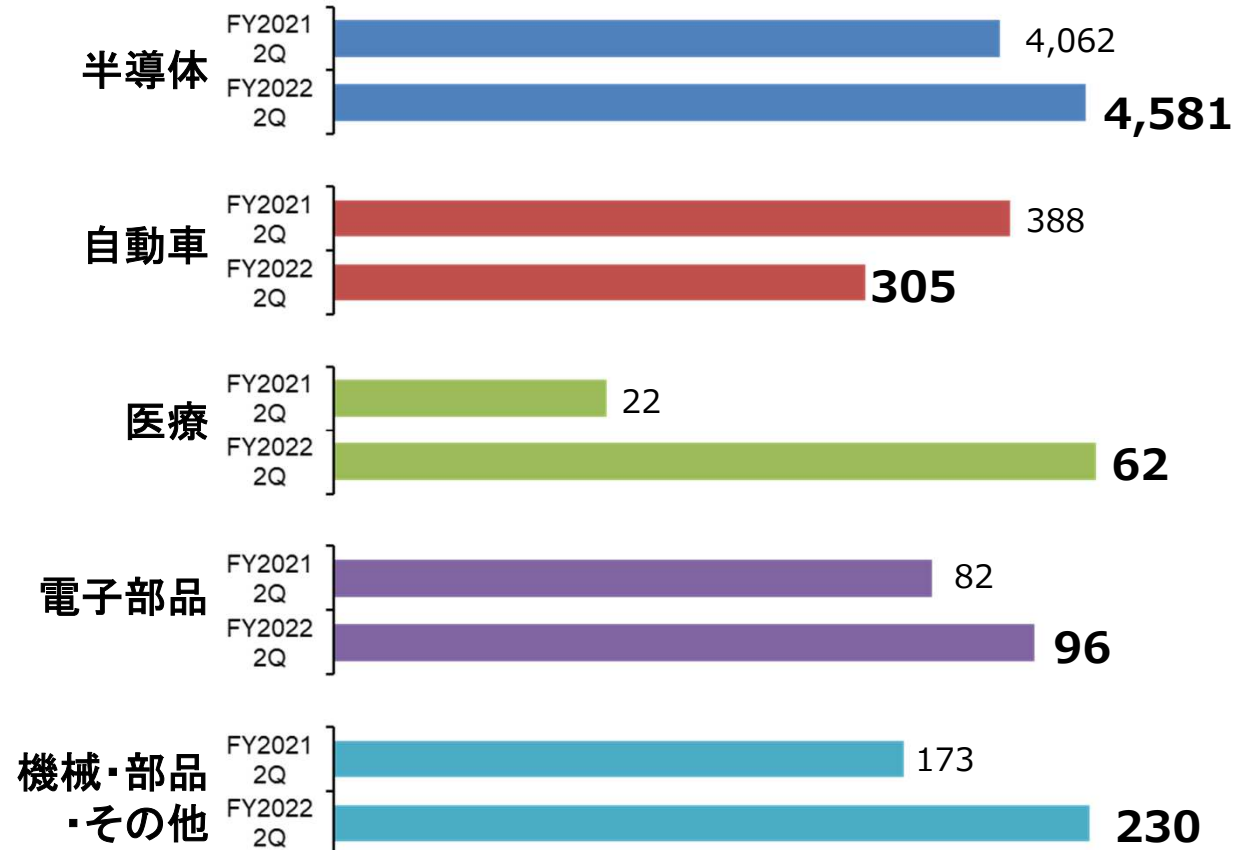
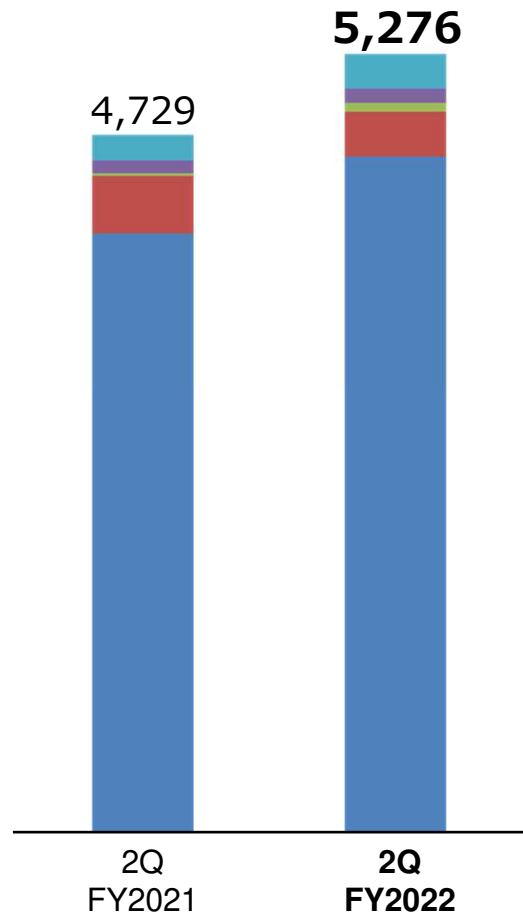
(単位:百万円)



市場別 売上高内訳

(単位:百万円)

- 半導体
- 自動車
- 医療
- 電子機器
- 機械・部品・その他



連結損益計算書

Miraial

単位：百万円	2022年 1月期2Q	2021年 1月期2Q	増減率
売上高	5,276	4,729	11.6%
売上総利益	1,510	1,236	22.1%
販売管理費	811	801	1.2%
営業利益	699	435	60.7%
営業利益率	13.3%	9.2%	4.1 pts
経常利益	743	485	53.1%
特別利益	38	722	▲94.7%
特別損失	-	87	-
当期純利益※	548	694	▲21.0%

※当期純利益：親会社株主に帰属する四半期純利益を示す

連結貸借対照表

単位：百万円	2022年 1月期2Q	2021年 1月期	増減
流動資産	16,560	15,647	912
固定資産	6,836	7,024	▲187
総資産	23,397	22,671	725
流動負債	3,190	2,836	354
固定負債	815	809	5
純資産	19,391	19,025	365
(内)利益剰余金	18,560	18,192	368
自己資本比率	82.9%	83.9%	▲1.0 pts

連結キャッシュ・フロー計算書

Miraial

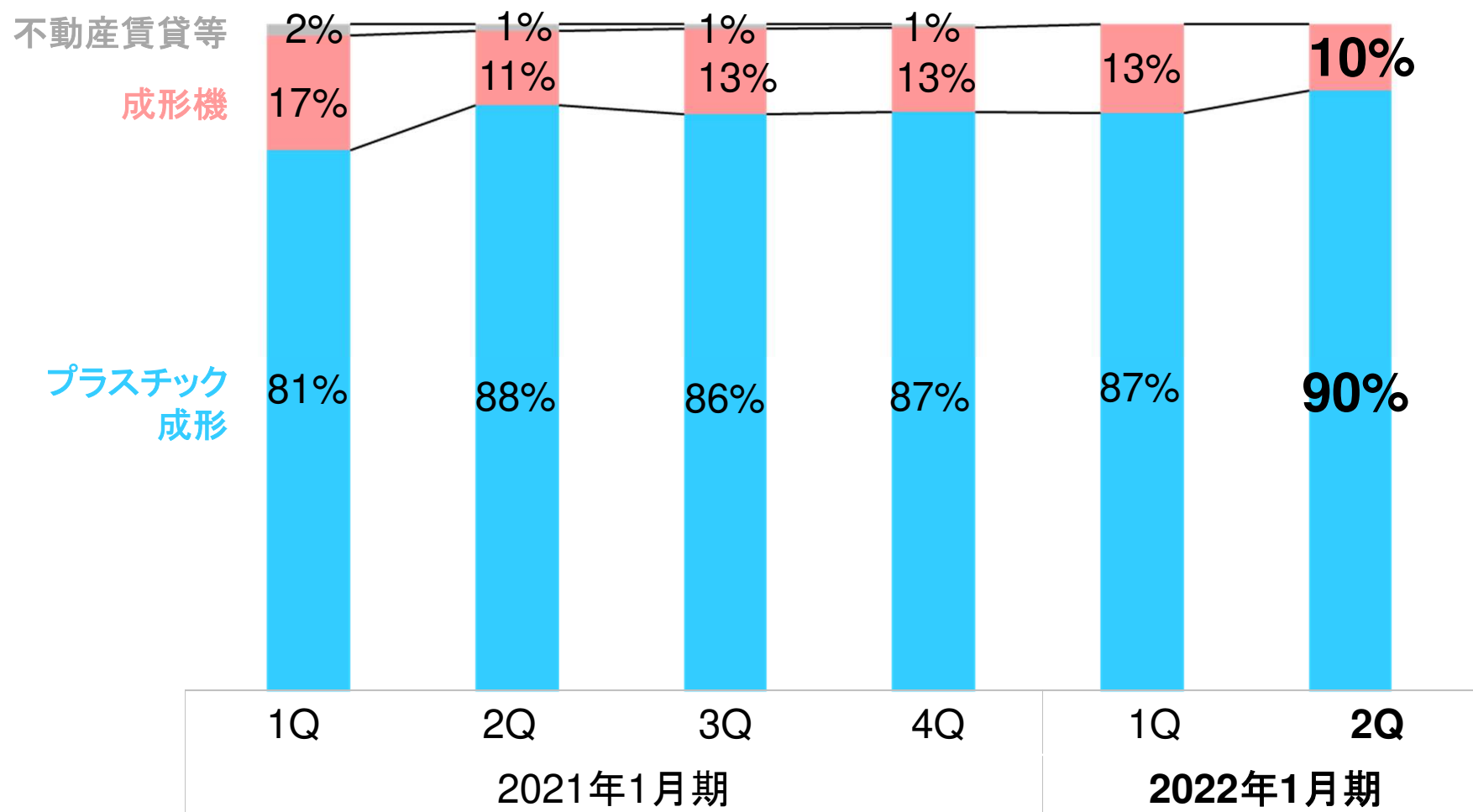
単位：百万円	2022年 1月期2Q	2021年 1月期2Q
営業活動によるキャッシュ・フロー	832	841
（内）減価償却前税引前損益	1,010	1,354
（内）固定資産売却益	▲38	▲722
（内）法人税等の支払額	▲394	▲106
投資活動によるキャッシュ・フロー	1	3,224
（内）固定資産の売却による収入	105	3,734
（内）固定資産の取得による支出	▲125	▲549
財務活動によるキャッシュ・フロー	▲191	▲1,316
（内）長期借入金の返済による支出	-	▲1,125
（内）配当金の支払額	▲180	▲179
現金及び現金同等物の期末残高	11,796	11,044

セグメント別業績ハイライト

Miraial

	売上高	セグメント利益
プラスチック 成形	4,842 百万円 (前年同期比 15.3%増)	918 百万円 (前年同期比 46.2%増)
成形機	539 百万円 (前年同期比 1.0%増)	47 百万円 (前年同期比 45.7%増)

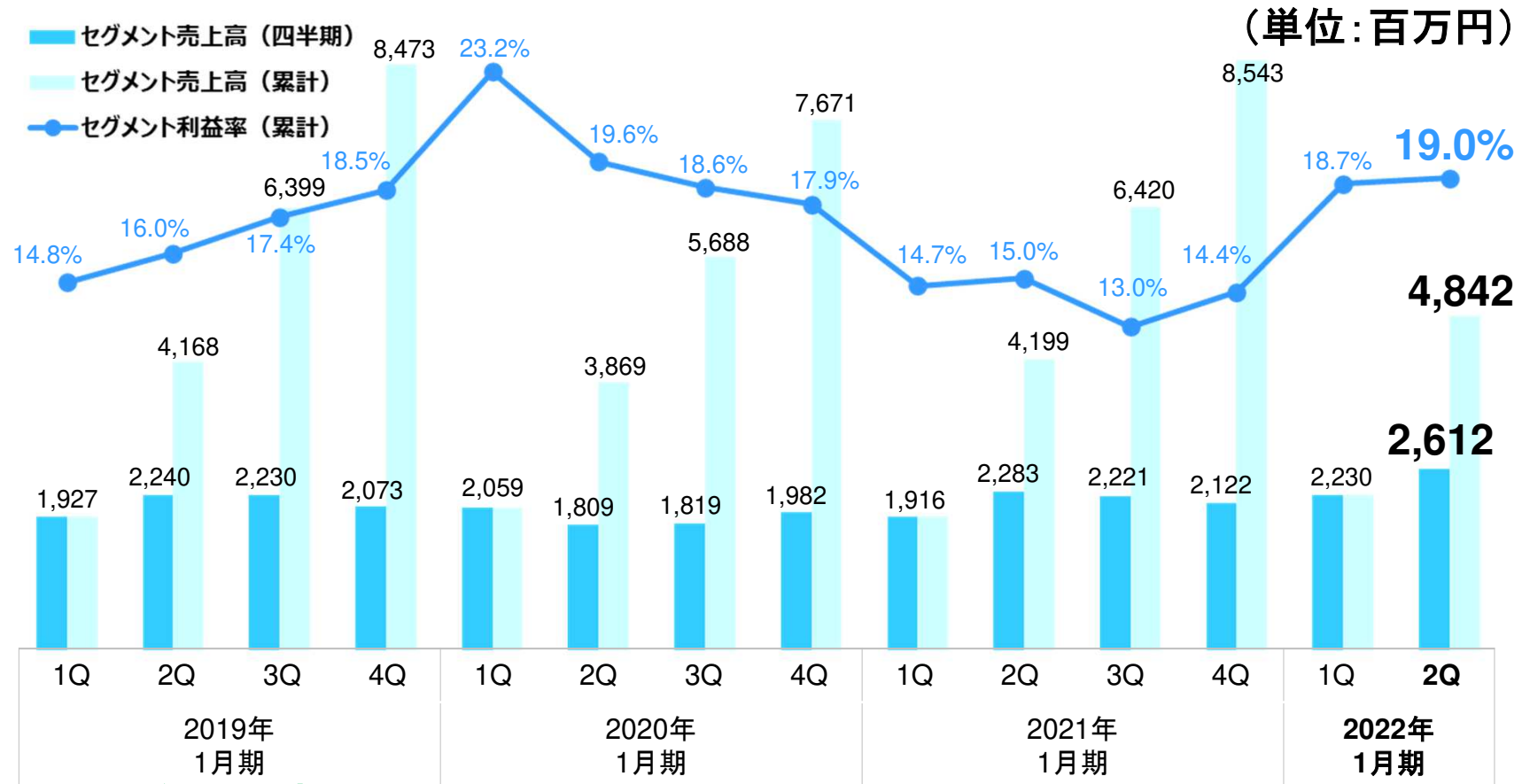
セグメント別売上高構成比



プラスチック成形事業の売上高割合が前年同期と比べて増加

- ・プラスチック成形事業は堅調、成形機事業は前年同期並み
- ・不動産賃貸等事業からの撤退

セグメント別業績 -プラスチック成形-



半導体関連製品

シリコンウェーハ出荷容器・工程内容器に加え、
高機能樹脂製品が堅調に推移

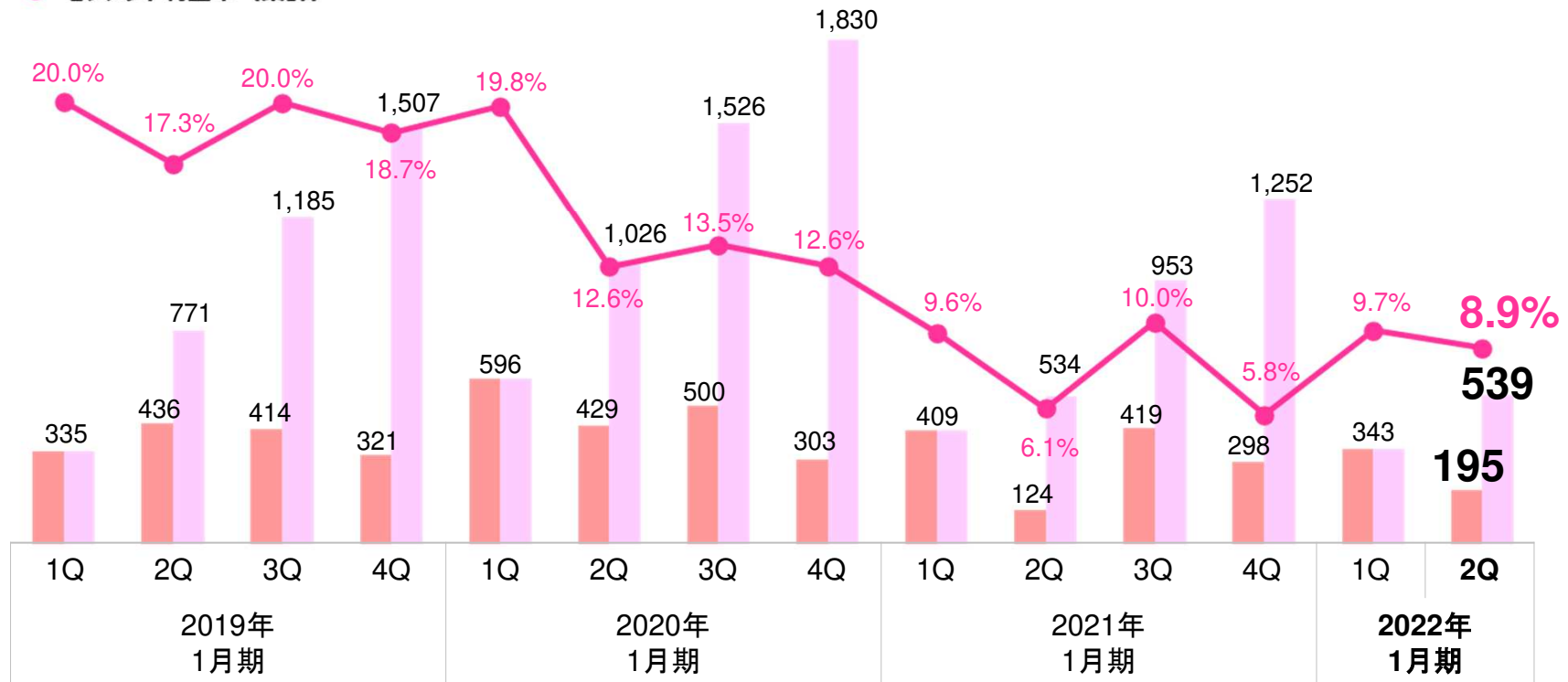
その他関連製品

自動車、電子部品関連が底堅く推移

セグメント別業績 -成形機-

(単位:百万円)

- セグメント売上高 (四半期)
- セグメント売上高 (累計)
- セグメント利益率 (累計)



緩やかな回復基調がみられるものの、
営業活動・検収作業に一部制限があり、前年同期並みに推移

1. 2022年1月期第2四半期決算概要
- 2. 2022年1月期第3四半期業績予想**

2022年1月期第3四半期業績予想

Miraial

単位：百万円	2022年1月期		2021年1月期	
	3Q累計 (予想)	増減率 (対前年同期)	3Q累計 (実績)	通期 (実績)
売上高	8,175	11.3%	7,346	9,733
プラスチック成形事業	7,425	15.6%	6,420	8,543
成形機事業	890	▲6.7%	953	1,252
不動産賃貸等事業	-	-	49	49
内部売上高等調整	▲140	79.8%	▲77	▲112
営業利益	1,090	82.3%	597	868
経常利益	1,140	72.4%	661	954
当期純利益※	820	2.3%	801	1,009

[配当予想]

	2022年1月期予想	2021年1月期実績
配当金	中間：20 円/株 期末：未定	中間：10 円/株 期末：20 円/株

※当期純利益：親会社株主に帰属する四半期純利益を示す

「ミライアルの未来」

明日に向かって

「未来を見つめ」「未来を考え」「未来を創る」

夢と創造に挑戦

IR問い合わせ窓口

ミライアル株式会社 管理部

電話:03-3986-3782 FAX:03-3986-3853

E-Mail: investor_relations-m@miraial.co.jp

<将来見通し等に関する注意事項>

本資料につきましては投資家の皆様への情報提供のみを目的としたものであり、売買の勧誘を目的としたものではありません。

本資料における、将来予想に関する記述につきましては、目標や予測に基づいており、確約や保証を与えるものではありません。また、将来における当社の業績が、現在の当社の将来予想と異なる結果になることがある点を認識された上で、ご利用ください。

また、業界等に関する記述につきましても、信頼できると思われる各種データに基づいて作成されていますが、当社はその正確性、完全性を保証するものではありません。

本資料は、投資家の皆様がいかなる目的にご利用される場合においても、お客様ご自身のご判断と責任においてご利用されることを前提にご提示させていただくものであり、当社はいかなる場合においてもその責任を負いません。