

1 第60期（'22年1月期）第2四半期 決算概要 P3

2 第60期（'22年1月期）業績予想、配当予想 P12

3 参考資料 P16

1 第60期（'22年1月期）第2四半期 決算概要

P3

2 第60期（'22年1月期）業績予想、配当予想

P12

3 参考資料

P16

市場環境

- コロナ禍の影響により、依然として厳しい状況。
- **[自動車業界]** CASEや政府の「脱炭素」方針に対応するための電気自動車(EV)、燃料電池自動車(FCV)等の研究開発が活発。
- **[半導体業界]** 自動車の電動化、IoT、テレワーク等で使用する電子機器類に必要な半導体、半導体製造装置の設計開発が活発。

技術者派遣事業の状況

- **稼働人員が前年同期を上回る。**
 - ・ 技術者数は前年同期を上回る。稼働率は前年同期と同水準。
 - ・ **[2020年入社の新卒・キャリア技術者の未配属者]**…
上期で配属完了の計画だったが、一部、下期に後ろ倒し。
 - ・ **[2021年入社の新卒技術者]**…
第4四半期に配属の計画だったが、上期に前倒しで進捗。
- **技術者単価が前年同期を上回る。**
- **労働工数が前年同期を上回る。** (残業時間の回復)

費用の状況

- **採用活動・営業活動において、スタッフのテレワークを推進したことにより、旅費交通費、会議費等が減少。**

第60期（'22年1月期）第2四半期 業績ハイライト

■ 売上高8.9%増、営業利益19.2%増、
経常利益20.8%増、四半期純利益26.3%増。営業利益率14.2%

	'21年1月期 第2四半期		'22年1月期 第2四半期		前年 増減値 (百万円)	前年 増減率 (%)
	実績 (百万円)	百分比 (%)	実績 (百万円)	百分比 (%)		
売上高	3,654	100.0	3,980	100.0	326	8.9
売上原価	2,246	61.5	2,478	62.3	232	10.3
売上総利益	1,408	38.5	1,502	37.7	94	6.7
販管費	932	25.5	935	23.5	3	0.3
営業利益	475	13.0	566	14.2	91	19.2
経常利益	480	13.2	580	14.6	100	20.8
四半期純利益	332	9.1	420	10.6	88	26.3

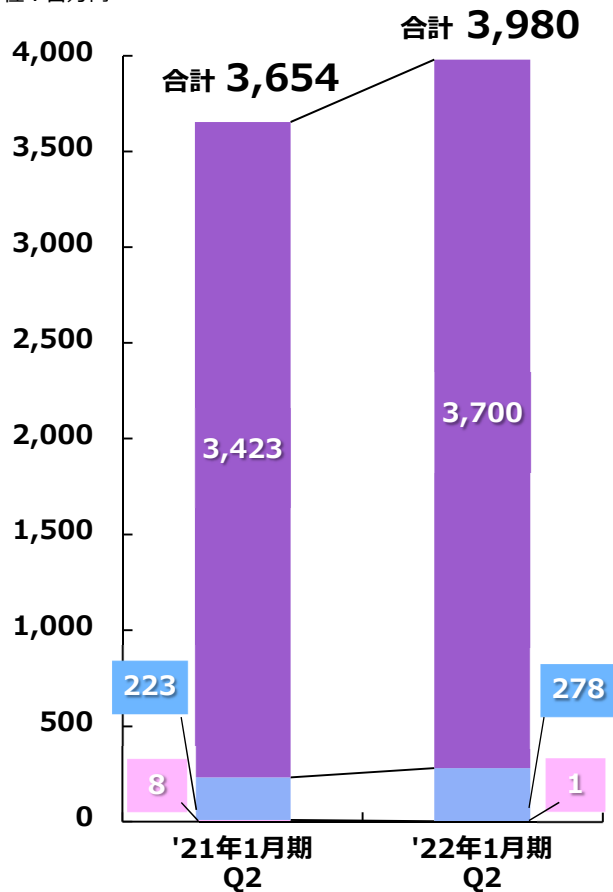
■ 稼働人員が
前年同期を上回る
■ 技術者単価の上昇
■ 労働工数の上昇

■ スタッフのテレワーク
推進により、
旅費交通費、会議費等
が減少

第60期（'22年1月期）第2四半期 事業別 売上高

■ 技術者派遣8.1%増、 ■ 請負・受託24.9%増

単位：百万円

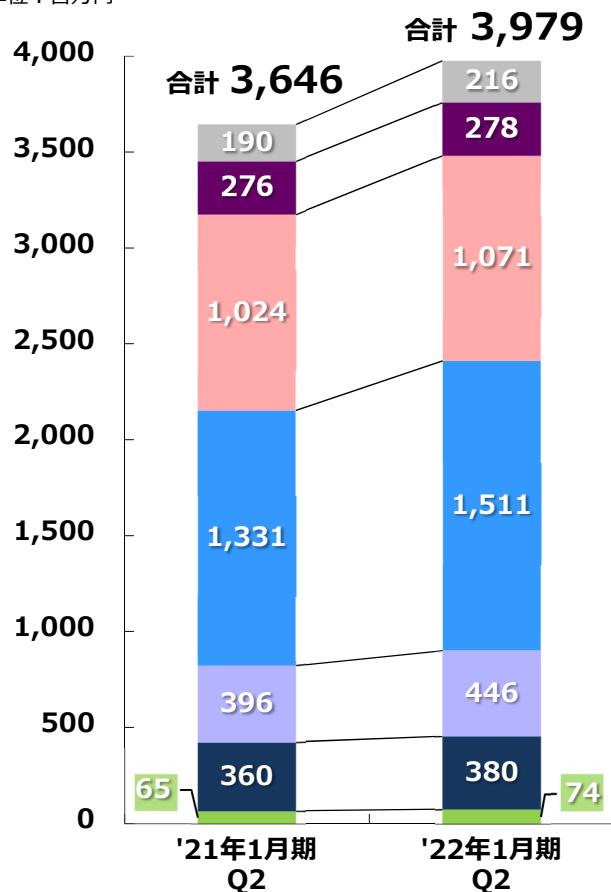


	'21年1月期 第2四半期		'22年1月期 第2四半期		前年 増減率 (%)	構成比 差異 (pt)
	実績 (百万円)	構成比 (%)	実績 (百万円)	構成比 (%)		
技術者派遣	3,423	93.7	3,700	93.0	8.1	▲ 0.7
請負・受託	223	6.1	278	7.0	24.9	0.9
小計	3,646	99.8	3,979	100.0	9.1	0.2
その他	8	0.2	1	0.0	▲84.9	▲ 0.2
合計	3,654	100.0	3,980	100.0	8.9	—

第60期（'22年1月期）第2四半期 業種別 売上高

■ 電気機器4.6%増、 ■ 輸送用機器13.6%増、 ■ 情報・通信5.4%増

単位：百万円



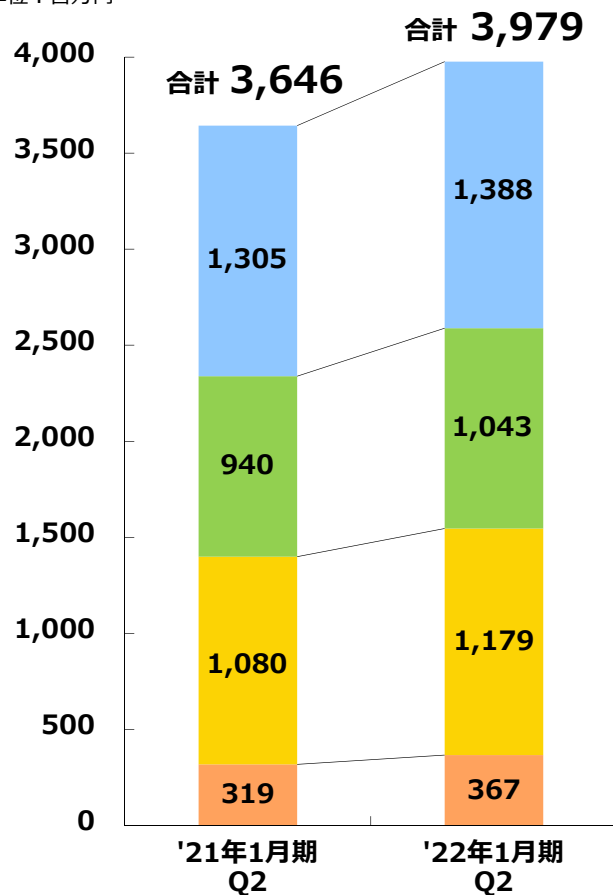
	'21年1月期 第2四半期		'22年1月期 第2四半期		前年 増減率 (%)	構成比 差異 (pt)
	実績 (百万円)	構成比 (%)	実績 (百万円)	構成比 (%)		
鉄鋼・非鉄・金属	190	5.2	216	5.4	13.5	0.2
機械	276	7.6	278	7.0	0.9	▲ 0.6
電気機器	1,024	28.1	1,071	26.9	4.6	▲ 1.2
輸送用機器	1,331	36.5	1,511	38.0	13.6	1.5
精密機器	396	10.9	446	11.2	12.5	0.3
情報・通信	360	9.9	380	9.6	5.4	▲ 0.3
諸業種	65	1.8	74	1.9	12.9	0.1
合計	3,646	100.0	3,979	100.0	9.1	—

※「その他」売上除く

第60期（'22年1月期）第2四半期 分野別 売上高

■ 電気・電子10.9%増、 ■ 制御ソフト9.1%増、 ■ 情報処理15.1%増

単位：百万円



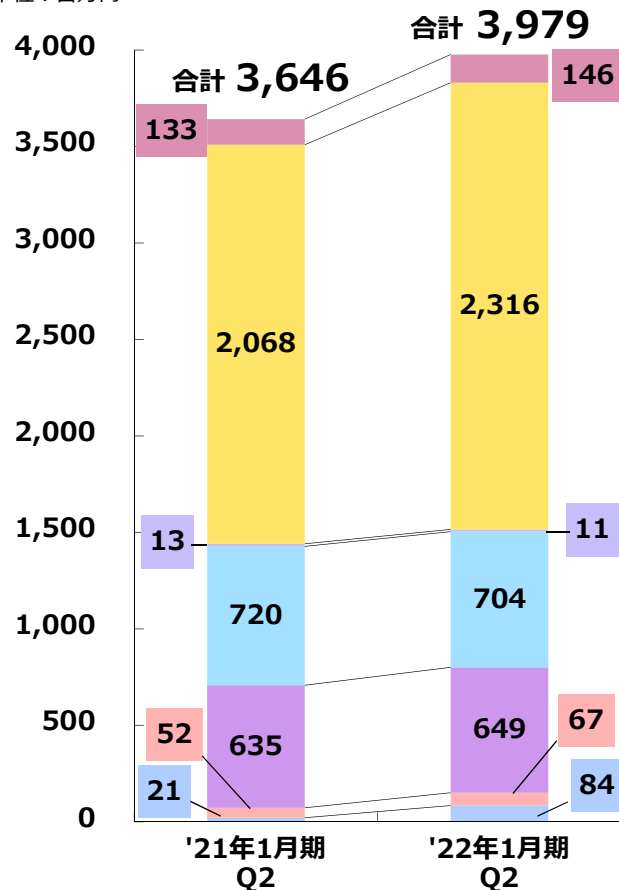
	'21年1月期 第2四半期		'22年1月期 第2四半期		前年 増減率 (%)	構成比 差異 (pt)
	実績 (百万円)	構成比 (%)	実績 (百万円)	構成比 (%)		
機 械	1,305	35.8	1,388	34.9	6.4	▲ 0.9
電 気 ・ 電 子	940	25.8	1,043	26.2	10.9	0.4
制 御 ソ フ ト	1,080	29.6	1,179	29.6	9.1	0.0
情 報 処 理	319	8.8	367	9.2	15.1	0.5
合 計	3,646	100.0	3,979	100.0	9.1	—

※「その他」売上除く

第60期（'22年1月期）第2四半期 地域別 売上高

■ 関東12.0%増、 ■ 東海2.3%減、 ■ 近畿2.1%増

単位：百万円



	'21年1月期 第2四半期		'22年1月期 第2四半期		前年 増減率 (%)	構成比 差異 (pt)
	実績 (百万円)	構成比 (%)	実績 (百万円)	構成比 (%)		
東北	133	3.7	146	3.7	9.5	0.0
関東	2,068	56.7	2,316	58.2	12.0	1.5
北陸	13	0.4	11	0.3	▲14.1	▲0.1
東海	720	19.8	704	17.7	▲2.3	▲2.1
近畿	635	17.4	649	16.3	2.1	▲1.1
中国	52	1.4	67	1.7	28.6	0.3
九州	21	0.6	84	2.1	296.4	1.5
合計	3,646	100.0	3,979	100.0	9.1	—

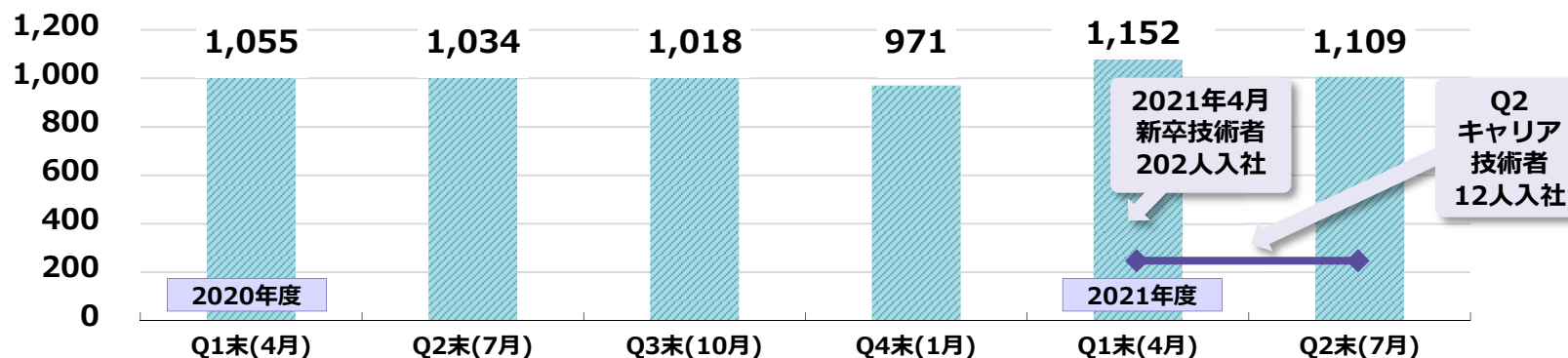
※「その他」売上除く

第60期（'22年1月期）第2四半期 期末技術者数／稼働率

期末技術者数

'21年1月期(平均)第2四半期	'22年1月期(平均)第2四半期	前年増減値(人)	前年増減率(%)
996	1,077	81	8.1

単位：人

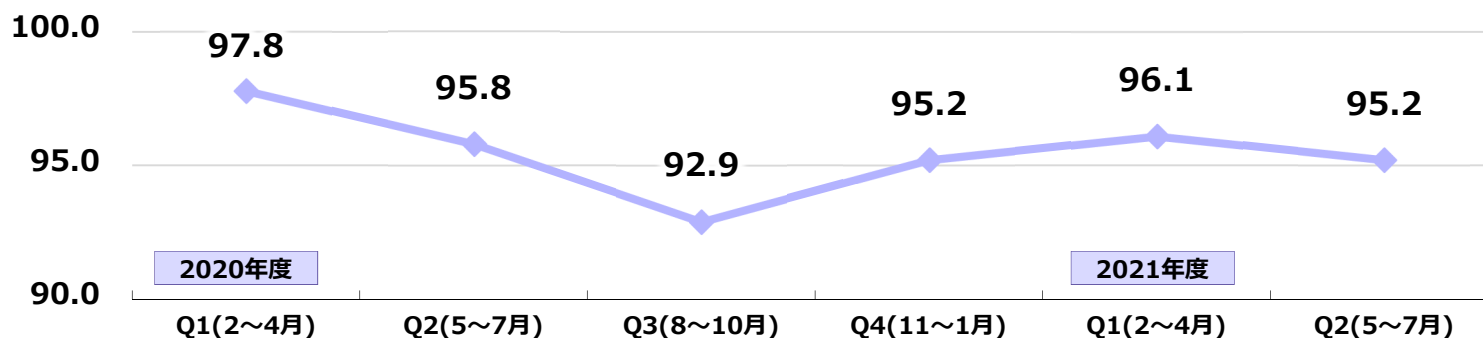


稼働率

※技術者派遣の数値

'21年1月期(平均)第2四半期	'22年1月期(平均)第2四半期	前年増減値(pt)
96.8	95.6	▲ 1.2

単位：%



※ 新入社員等の期中入社者は、配属までは含んでおりません。

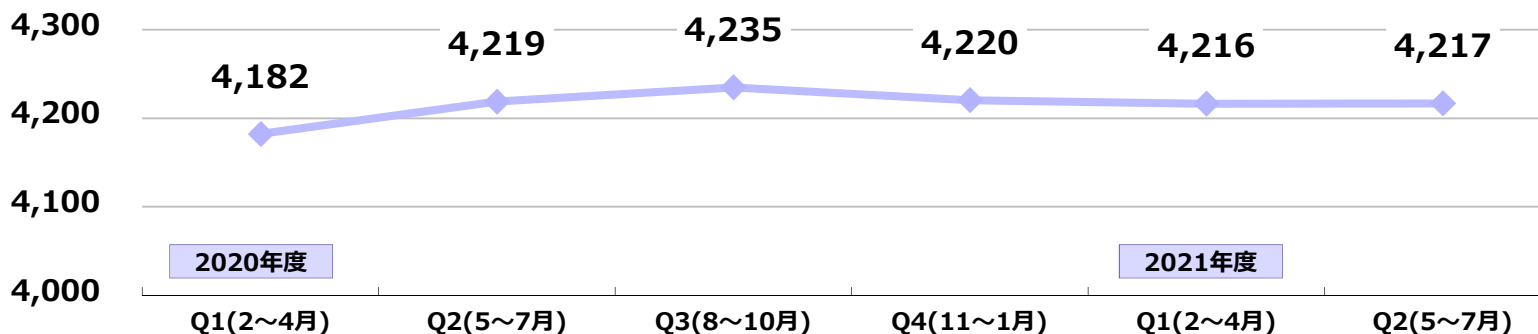
第60期（'22年1月期）第2四半期 技術者単価／労働工数

技術者単価

'21年1月期(平均)第2四半期	'22年1月期(平均)第2四半期	前年増減値(円)	前年増減率(%)
4,200	4,217	17	0.4

※技術者派遣の数値 ※1人当たり

単位：円／時間

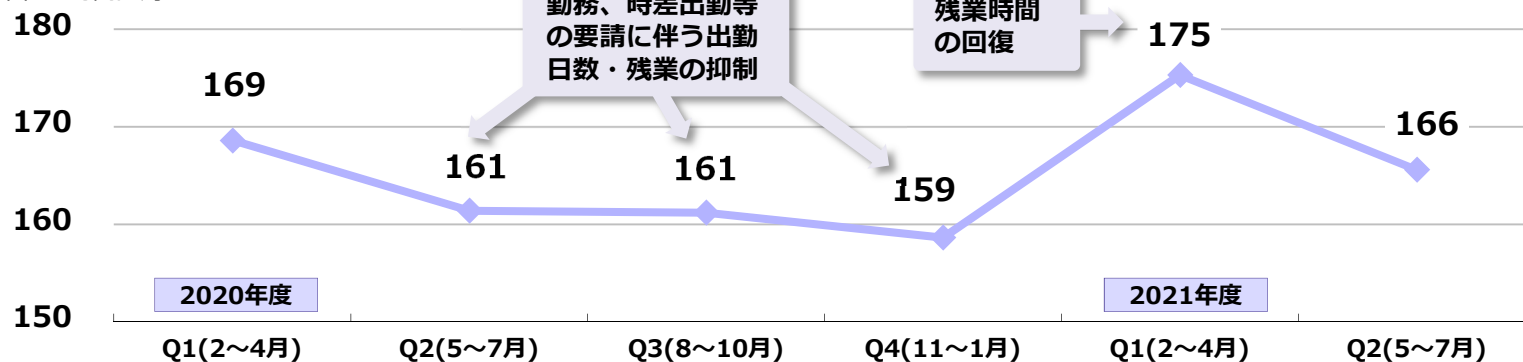


労働工数

'21年1月期(平均)第2四半期	'22年1月期(平均)第2四半期	前年増減値(h)	前年増減率(%)
165	170	5	3.3

※技術者派遣の数値 ※1人当たり

単位：時間／月



1 第60期（'22年1月期）第2四半期 決算概要

P3

2 第60期（'22年1月期）業績予想、配当予想

P12

3 参考資料

P16

第2四半期 当初予想と 実績の比較

- 売上高…稼働人員、技術者単価、労働工数が順調に推移。
- 利益面…売上高の増収に加え、スタッフのテレワーク推進等による販売管理費の削減効果。

業績予想 (通期)

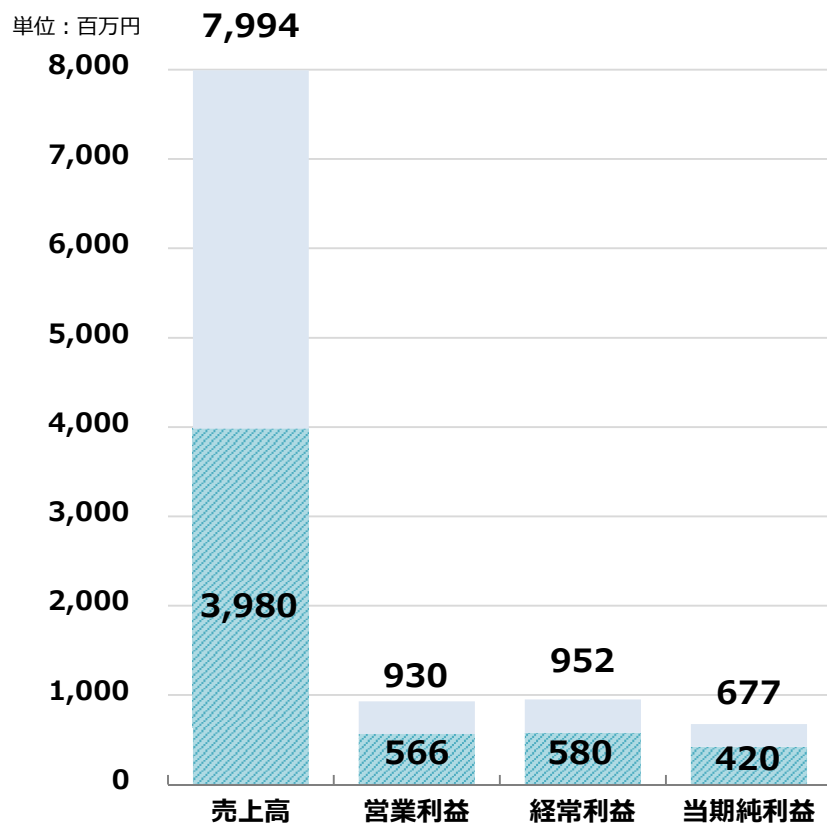
- 第2四半期の業績が当初予想より順調に推移。
 - 2020年入社の新卒・キャリア技術者の未配属者の配属、2021年入社の新卒技術者の早期配属が順調に推移する見通し。
- 通期の業績予想を修正し、減益から増益に転換。

	'22年1月期						'21年1月期 実績 (百万円)	'22年1月期 今回修正予想 (2021/9/8) 通期 (百万円)	前年 増減値 (百万円)	前年 増減率 (%)
	前回発表予想 (2021/3/15)		今回修正予想 (2021/9/8)		前回 増減値 (百万円)	前回 増減率 (%)				
	通期 (百万円)	百分比 (%)	通期 (百万円)	百分比 (%)						
売上高	7,671	100.0	7,994	100.0	323	4.2	7,174	7,994	820	11.4
営業利益	809	10.5	930	11.6	121	15.0	887	930	43	4.9
経常利益	812	10.6	952	11.9	140	17.1	910	952	42	4.6
当期純利益	563	7.3	677	8.5	114	20.3	628	677	49	7.8

今回の修正
により
増益に転換

第60期（'22年1月期）第2四半期 業績予想の進捗

■ 9/8修正の業績予想(通期)に対して、第2四半期実績の進捗率は、
売上高**49.8%**、営業利益**60.9%**、経常利益**60.9%**、当期純利益**62.0%**



	'22年1月期 第2四半期		
	実績 (百万円)	百分比 (%)	業績予想 (通期)進捗率 (%)
売上高	3,980	100.0	49.8
営業利益	566	14.2	60.9
経常利益	580	14.6	60.9
当期純利益	420	10.6	62.0

	'22年1月期 業績予想	
	通期 (百万円)	百分比 (%)
売上高	7,994	100.0
営業利益	930	11.6
経常利益	952	11.9
当期純利益	677	8.5

第60期（'22年1月期）配当予想

- 中間配当 …14.0円(当初予想11.5円より**2.5円増配**)。
- 期末配当 …14.0円(当初予想11.5円より**2.5円増配**)を予定。
- 年間配当金…28.0円(当初予想23.0円より**5.0円増配**)を予定。

	年間配当金 (円)			配当 利回り (%)	配当 性向 (%)	純資産 配当率 (DOE) (%)
	中間	期末	計			
'21年1月期	11.50	11.50	23.00	2.67	38.9	8.4
'22年1月期 (前回発表予想3/15)	11.50	11.50	23.00	2.84	43.4	
'22年1月期 (今回修正予想9/8)	14.00	14.00	28.00	3.46	43.9	

※配当利回り (%) = 1株当たり個別配当金(合計) ÷ 株価(期末/終値) × 100

'21年1月期 期末(2021年1月29日)終値 …………… 863 円

'22年1月期 第2四半期 期末(2021年7月30日)終値 …………… 810 円

1 第60期（'22年1月期）第2四半期 決算概要

P3

2 第60期（'22年1月期）業績予想、配当予想

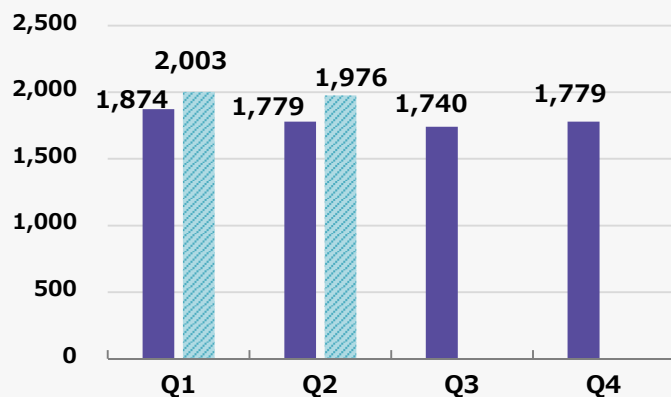
P12

3 参考資料

P16

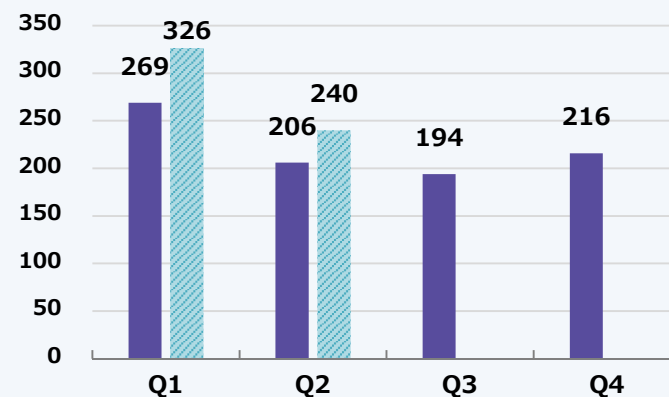
売上高

■ '21年1月期 ■ '22年1月期 単位：百万円



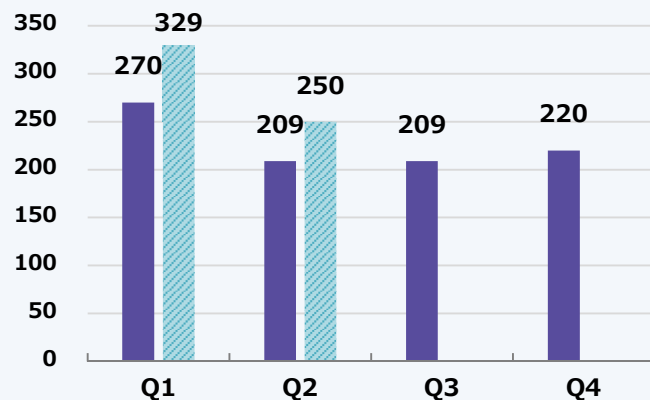
営業利益

■ '21年1月期 ■ '22年1月期 単位：百万円



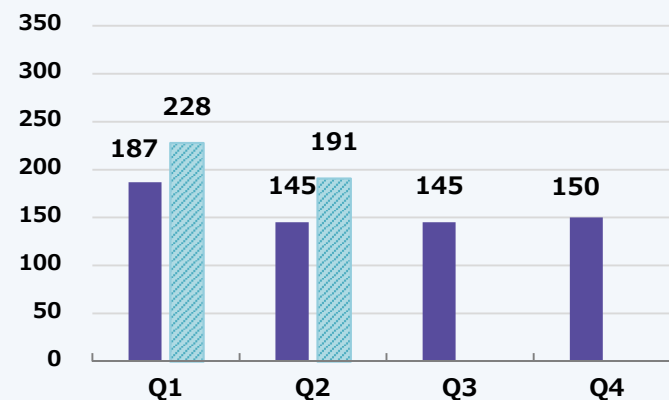
経常利益

■ '21年1月期 ■ '22年1月期 単位：百万円



四半期純利益

■ '21年1月期 ■ '22年1月期 単位：百万円



四半期（会計期間）業績推移 数値

2022年1月期

	第1四半期				第2四半期				第3四半期				第4四半期			
	実績 (百万円)	百分比 (%)	前年比 (%)	※① (%)	実績 (百万円)	百分比 (%)	前年比 (%)	※① (%)	実績 (百万円)	百分比 (%)	前年比 (%)	※① (%)	実績 (百万円)	百分比 (%)	前年比 (%)	※① (%)
売上高	2,003	100.0	6.9	25.1	1,976	100.0	11.1	24.7								
売上原価	1,197	59.8	4.4		1,281	64.8	16.6									
売上総利益	806	40.2	10.8		695	35.2	2.3									
販管費	480	24.0	4.8		455	23.0	▲4.0									
営業利益	326	16.3	21.1	35.0	240	12.2	16.6	25.9								
経常利益	329	16.4	21.8	34.6	250	12.7	19.5	26.3								
四半期純利益	228	11.4	22.1	33.7	191	9.7	31.7	28.2								

※① 9/8修正の業績予想(通期)における四半期ごとの構成比

2021年1月期

	第1四半期				第2四半期				第3四半期				第4四半期			
	実績 (百万円)	百分比 (%)	前年比 (%)	※② (%)	実績 (百万円)	百分比 (%)	前年比 (%)	※② (%)	実績 (百万円)	百分比 (%)	前年比 (%)	※② (%)	実績 (百万円)	百分比 (%)	前年比 (%)	※② (%)
売上高	1,874	100.0	15.8	26.1	1,779	100.0	0.9	24.8	1,740	100.0	▲2.8	24.3	1,779	100.0	▲2.7	24.8
売上原価	1,147	61.2	14.1	25.8	1,099	61.8	1.9	24.7	1,060	60.9	▲7.7	23.9	1,136	63.8	▲7.6	25.6
売上総利益	727	38.8	18.7	26.6	680	38.2	▲0.7	24.9	680	39.1	5.9	24.9	643	36.2	7.3	23.6
販管費	458	24.5	5.6	24.9	474	26.6	8.6	25.7	485	27.9	30.9	26.3	426	24.0	3.4	23.1
営業利益	269	14.4	50.5	30.4	206	11.6	▲17.0	23.3	194	11.2	▲28.3	21.9	216	12.2	15.8	24.4
経常利益	270	14.4	49.9	29.7	209	11.8	▲16.7	23.1	209	12.0	▲23.4	23.0	220	12.4	17.4	24.2
四半期純利益	187	10.0	50.3	29.8	145	8.2	▲16.5	23.1	145	8.3	▲23.3	23.1	150	8.5	20.2	24.0

※② 通期業績における四半期ごとの構成比

基本方針

お客様、従業員、その家族、お取引先及びその他関係者の皆様の安全確保。
新型コロナウイルスの感染拡大防止並びに事業継続。

採用部門



採用目標数値の達成のため、Web会社説明会、Web面接等を実施。

営業部門



既存技術者の契約更新、新卒技術者の配属のため、Web会議ツールにてお客様と交渉。在宅勤務の技術者フォローを実施。

教育部門



新卒技術者の出社をシフト制として、在宅研修時に知識を向上させ、それを基に出社時に実習課題を行う。自主性を重んじた基礎・応用研修を実施。

管理部門



テレワーク(在宅勤務)、シフト勤務、時差出勤等の対応を実施。業務効率化の推進。

本資料のお取り扱い

本資料は、当社をご理解いただくための情報提供を目的としたものであり、当社が発行する有価証券への投資を勧誘する目的としたものではありません。

本資料は、正確性を期すために慎重に作成しておりますが、完全性を保証するものではありません。本資料中の予測や情報によって生じた障害や損害については、当社は一切責任を負いません。

(将来見通し)

本資料に記載された意見や予測等の情報は、本資料作成時点の当社の判断によるものであり、潜在的リスクや不確実性が含まれております。そのため、事業環境の変化等の様々な要因により、実際の業績及び記載されている将来見通しとは乖離が生じる事があります。

(数値の処理)

本文及び図表中の金額は、単位未満を切り捨てているため、内訳の計と合計が一致しない場合があります。また、構成比(%)は、小数点第二位で四捨五入しているため、内訳の比率の合計が100.0%にならない場合があります。

IRメール配信

Eメールアドレスをご登録いただいた方に「投資家情報」の最新情報を配信（無料）
【登録URL】 <https://www.artner.co.jp/ir/other/mail>



お問合せ先

株式会社 アルトナー 経営戦略本部 IR・PRグループ
TEL : 0570-00-2163 / E-mail : ir@artner.co.jp