



2021年10月26日

各 位

会社名 株式会社ヘッドウォータース
代表者名 代表取締役 篠田 庸介
(コード番号：4011 東証マザーズ)
問合せ先 取締役 兼 IT インキュベーション事業本
部長 松崎 神都
(TEL 03-5363-9361)

(訂正)「2021年12月期 第2四半期決算短信補足資料」の一部訂正について

2021年8月13日に公表いたしました「2021年12月期 第2四半期決算短信補足資料」につきまして、一部訂正すべき事項がございましたので、以下の通りお知らせいたします。

記

「2021年12月期第2四半期決算短信補足資料」提出後に、記載内容の各サービス別数値に修正が必要となる箇所がございました。売上高の総計は、すでに報告している2021年12月期第2四半期決算短信の数字から変更はございません。営業利益、計上利益、当期純利益などの各値も同様に変更はございません。

各サービス別の売上高を修正したことから、売上高が関係する売上比率、粗利高、粗利比率、粗利率、売上単価の各グラフ数値に修正が発生しております。

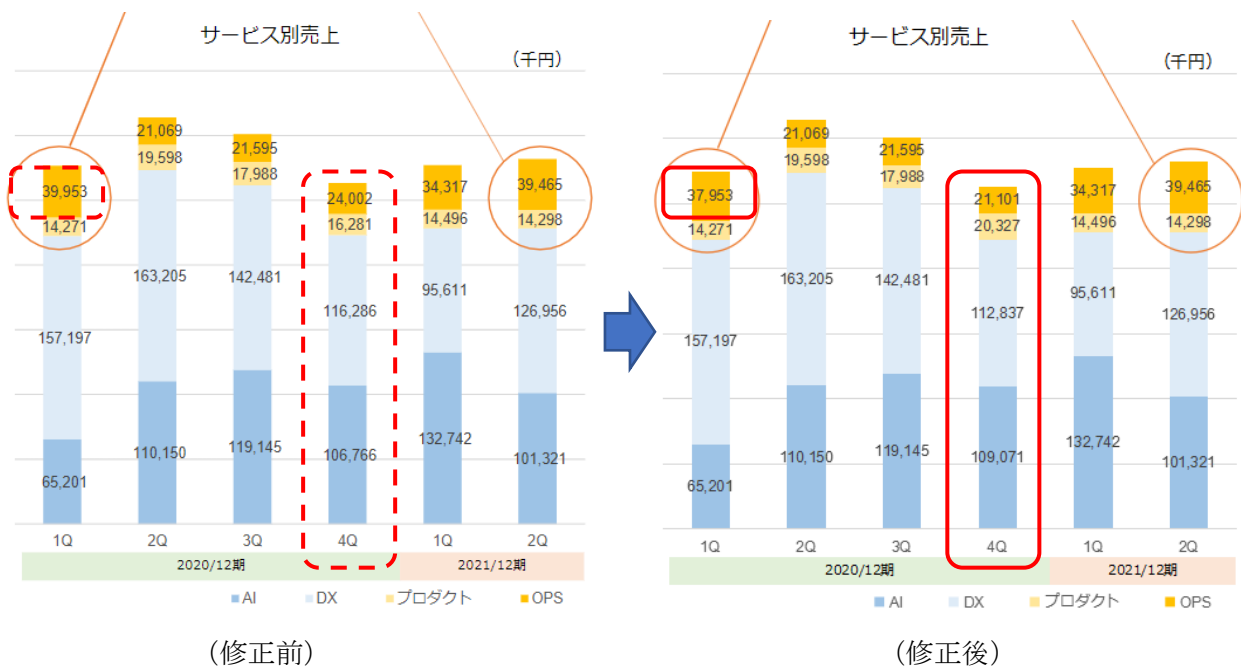
修正前のグラフ該当箇所を赤枠(点線)、修正後のグラフ該当箇所を赤枠(実線)で表示しております。

《訂正内容》

①「2021年12月期 第2四半期決算短信補足資料」1ページ

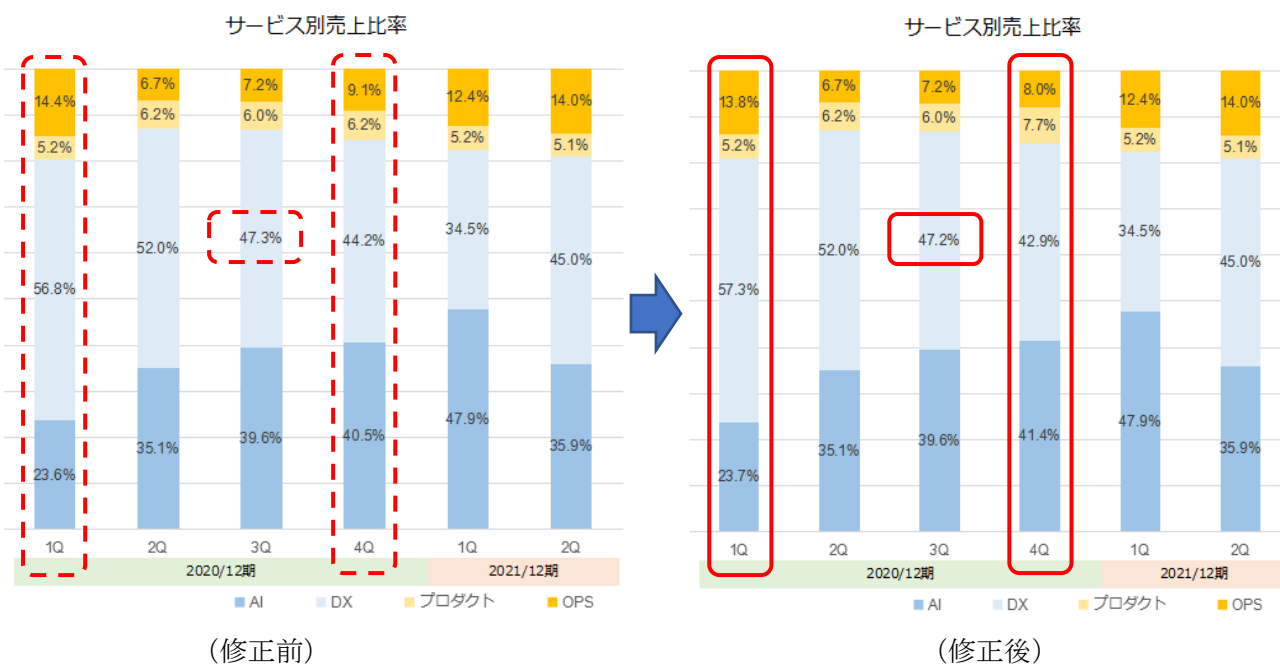
『サービス別売上』グラフ

該当箇所	サービス区分	修正前	修正後
2020/12期1Q	OPS	39,953(千円)	37,953(千円)
2020/12期4Q	AI	106,766(千円)	109,071(千円)
	DX	116,286(千円)	112,837(千円)
	プロダクト	16,281(千円)	20,327(千円)
	OPS	24,002(千円)	21,101(千円)



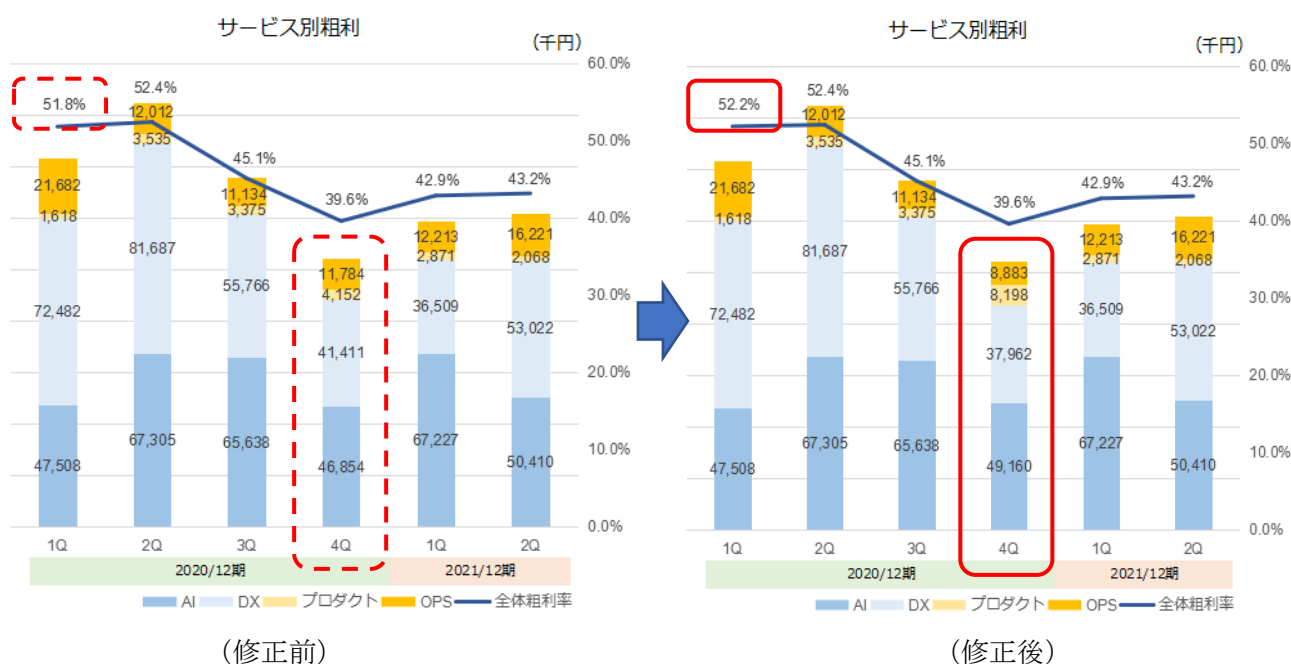
『サービス別売上比率』 グラフ

該当箇所	サービス区分	修正前	修正後
2020/12 期 1Q	AI	23.6%	23.7%
	DX	56.8%	57.3%
	OPS	14.4%	13.8%
2020/12 期 3Q	DX	47.3%	47.2%
2020/12 期 4Q	AI	40.5%	41.4%
	DX	44.2%	42.9%
	プロダクト	6.2%	7.7%
	OPS	9.1%	8.0%



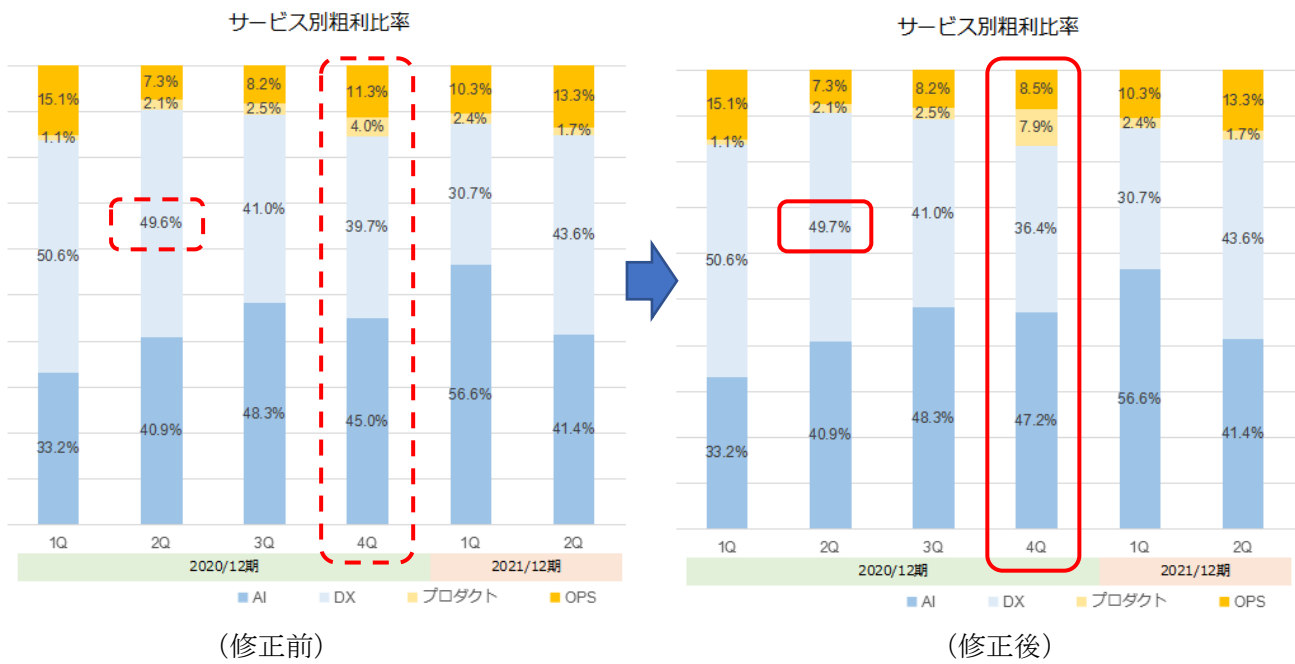
『サービス別粗利』 グラフ

該当箇所	サービス区分	修正前	修正後
2020/12 期 1Q	AI	51.8%	52.2%
2020/12 期 4Q	AI	46,854 (千円)	49,160 (千円)
	DX	41,411 (千円)	37,962 (千円)
	プロダクト	4,152 (千円)	8,198 (千円)
	OPS	11,784 (千円)	8,883 (千円)



『サービス別粗利比率』 グラフ

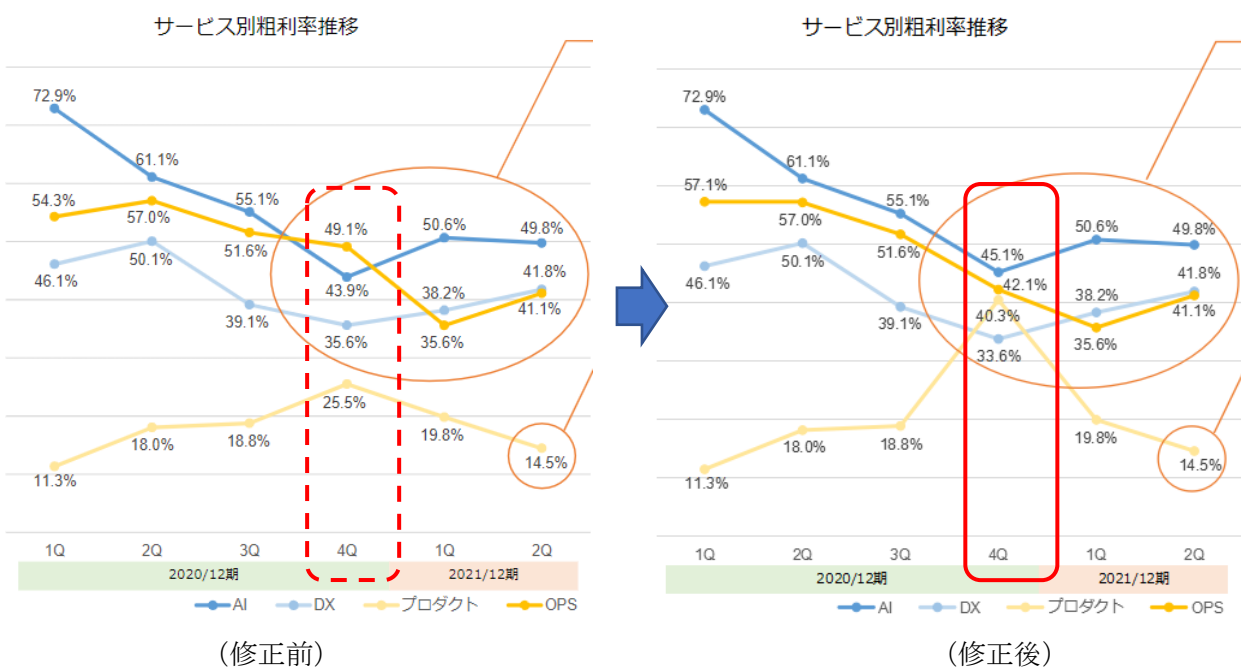
該当箇所	サービス区分	修正前	修正後
2020/12 期 2Q	DX	49.6%	49.7%
2020/12 期 4Q	AI	45.0%	47.2%
	DX	39.7%	36.4%
	プロダクト	4.0%	7.9%
	OPS	11.3%	8.5%



③ 「2021年12月期 第2四半期決算短信補足資料」4ページ

『サービス別粗利率推移』グラフ

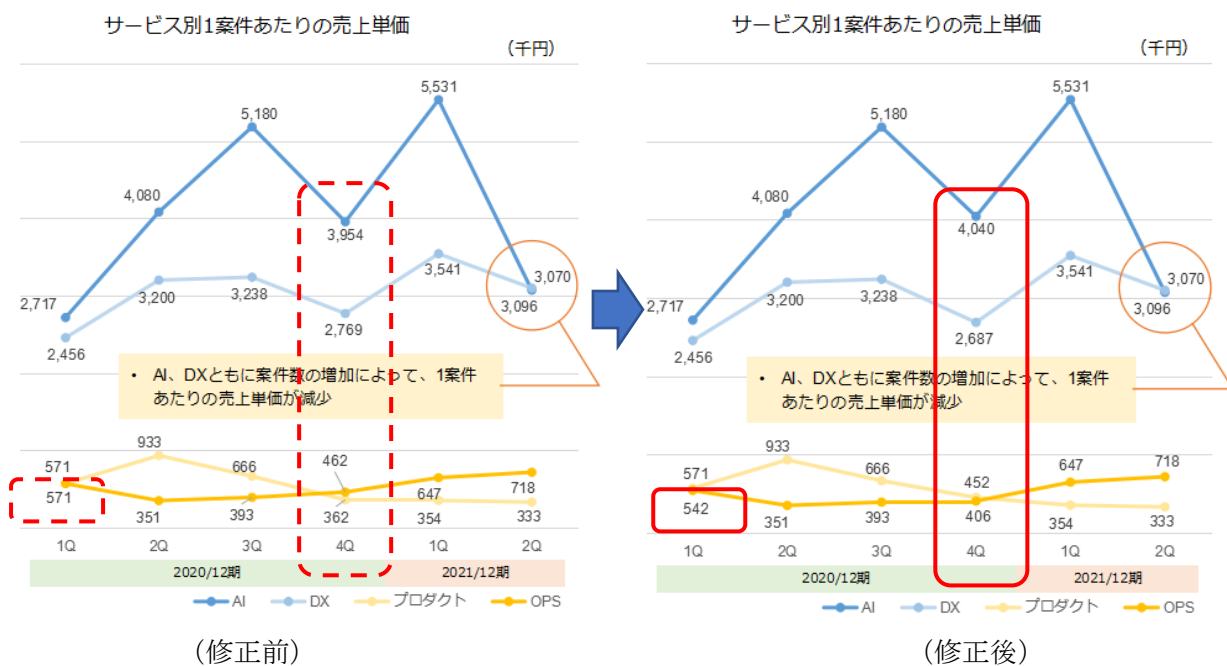
該当箇所	サービス区分	修正前	修正後
2020/12 期 4Q	AI	43.9%	45.1%
	DX	35.6%	33.6%
	プロダクト	25.5%	40.3%
	OPS	49.1%	42.1%



④ 「2021年12月期 第2四半期決算短信補足資料」6ページ

『サービス別1案件あたりの売上単価』グラフ

該当箇所	サービス区分	修正前	修正後
2020/12期1Q	OPS	571 (千円)	542 (千円)
2020/12期4Q	AI	3,964 (千円)	4,040 (千円)
	DX	2,769 (千円)	2,687 (千円)
	プロダクト	362 (千円)	452 (千円)
	OPS	462 (千円)	406 (千円)



なお、当社ウェブサイト (<https://www.headwaters.co.jp>) に掲載している当該資料については、訂正版の資料を掲載いたします。

以上