

ハリマ化成グループ株式会社

2022年3月期 第2四半期



決算説明資料



2021年10月29日

2022年3月期 第2四半期 主要財務指標



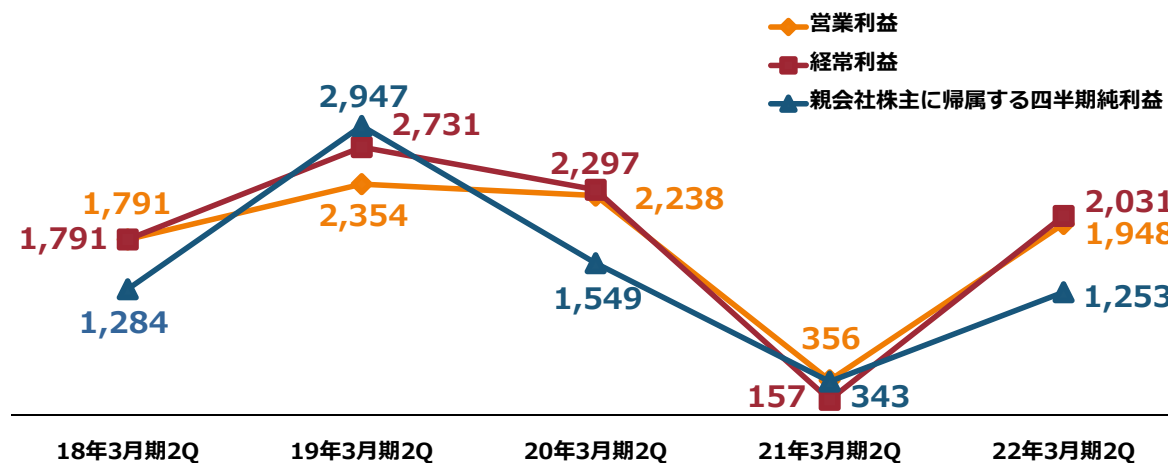
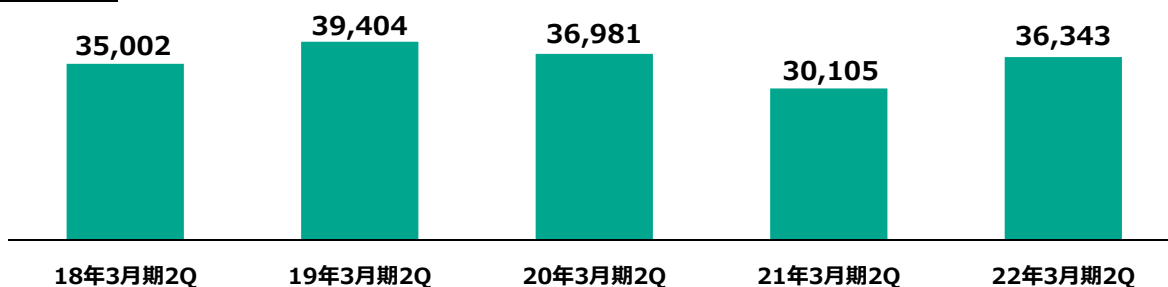
単位：百万円

	2021年3月期 第2四半期	2022年3月期 第2四半期	前年同期比
売上高	30,105	36,343	+6,237 (+20.7%)
営業利益	356	1,948	+1,591 (+446.7%)
経常利益	157	2,031	+1,874 (-)
親会社株主に帰属する 四半期純利益	343	1,253	+909 (+265.0%)
1株当たり四半期純利益	円 銭 13.67	円 銭 49.83	円 銭 +36.16
設備投資額	933	984	+50 (+5.4%)
減価償却費	1,143	1,059	▲83 (▲7.3%)
研究開発費	1,314	1,281	▲32 (▲2.4%)

(注) 経常利益の前年同期増減率は、1,000%を超えるため、「-」と記載しております。

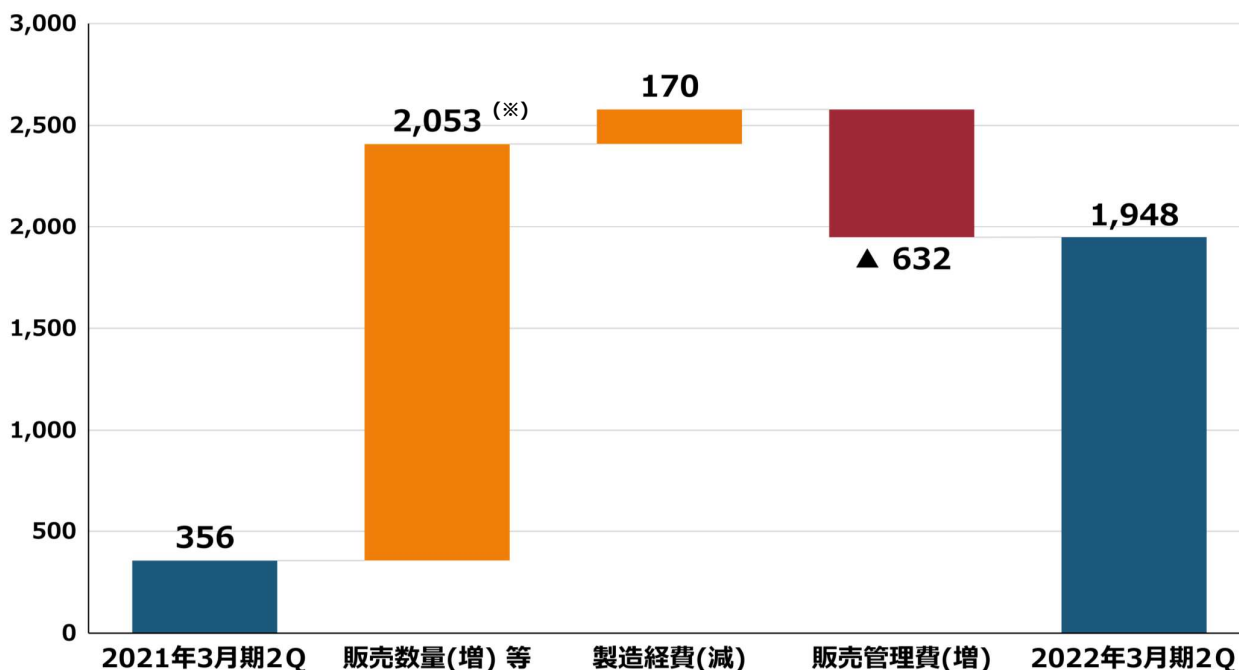
売上高

単位：百万円



2022年3月期 第2四半期 営業利益増減分析

単位：百万円



※ 需要回復に伴う受注増

2022年3月期 第2四半期 連結財政状態



単位：百万円

連結貸借対照表		2021年3月期	2022年3月期 第2四半期	前期末比
資産	流動資産	35,567	39,371	+3,804
	有形固定資産	22,450	22,966	+515
	無形固定資産	558	527	▲31
	投資その他	10,813	10,973	+159
総資産合計		69,390	73,839	+4,448
負債	流動負債	20,902	23,208	+2,306
	固定負債	11,045	10,981	▲64
負債合計		31,948	34,190	+2,242
純資産合計		37,441	39,648	+2,206
自己資本比率 (%)		49.8%	49.5%	▲0.3%
1株当たり純資産 (円)		1,375.27	1,453.82	+78.55

現金及び預金：2,017百万円増
受取手形及び売掛金：1,750百万円増

支払手形及び買掛金：958百万円増
短期借入金：1,049百万円増

4

2022年3月期 通期業績計画



単位：百万円

	2021年3月期 実績	2022年3月期 計画
売上高	62,850	76,800
営業利益	1,576	3,500
経常利益	1,093	3,500
親会社株主に帰属する 当期純利益	1,091	1,700
設備投資額	2,283	4,000
減価償却費	2,353	2,400
研究開発費	2,598	2,800

2022年3月期 第2四半期 実績レート	ドル (¥/\$)	107.82	2022年3月期 計画レート	ドル (¥/\$)	110.00
	ユーロ (¥/EUR)	129.89		ユーロ (¥/EUR)	130.00

5

連結キャッシュ・フローの状況



単位：百万円

	2020年3月期 第2四半期	2021年3月期 第2四半期	2022年3月期 第2四半期
営業活動による キャッシュ・フロー	4,293	1,022	2,365
投資活動による キャッシュ・フロー	▲1,343	133	▲649
財務活動による キャッシュ・フロー	▲1,711	▲37	▲11
現金及び現金同等物 四半期末残高	4,420	4,935	5,433

6

2022年3月期 配当の状況



単位：円

	2020年3月期	2021年3月期	2022年3月期
中間配当金	19.00	19.00	19.00
期末配当金	19.00	19.00	(予想) 19.00
年間配当金	38.00	38.00	(予想) 38.00

7

2022年3月期 第2四半期 部門別売上高・営業利益



単位：百万円

部門	売上高			営業利益又は損失(▲)		
	2021年3月期 第2四半期	2022年3月期 第2四半期	前年同期比	2021年3月期 第2四半期	2022年3月期 第2四半期	前年同期比
樹脂化成品	7,009	8,475	+1,465 (+20.9%)	▲358	▲4	+354 (-)
製紙用薬品	8,681	10,153	+1,472 (+17.0%)	846	976	+129 (+15.4%)
電子材料	2,082	3,219	+1,136 (+54.6%)	▲37	384	+422 (-)
ローター	11,526	13,882	+2,356 (+20.4%)	167	1,212	+1,044 (+621.9%)
その他	775	749	▲26 (▲3.4%)	15	▲7	▲22 (-)
調整	29	▲137	▲167 (-)	▲276	▲612	▲335 (-)
合計	30,105	36,343	+6,237 (+20.7%)	356	1,948	+1,591 (+446.7%)

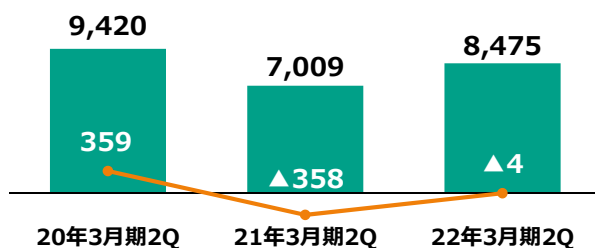
8

2022年3月期 第2四半期 部門別売上高



■ 売上高
— 営業利益又は損失(▲) 単位：百万円

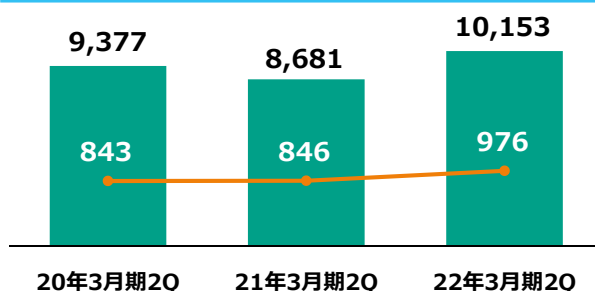
樹脂化成品事業



前年同期比

- ・印刷インキ用樹脂
 - ・合成ゴム用乳化剤
 - ・塗料用樹脂
- 売上増加

製紙用薬品事業



- ・国内 → 板紙・印刷情報用紙の需要回復により売上好調
- ・中国 → 紙・板紙の需要増加により売上堅調
- ・米国 → 紙・板紙の需要増加したものの売上減少

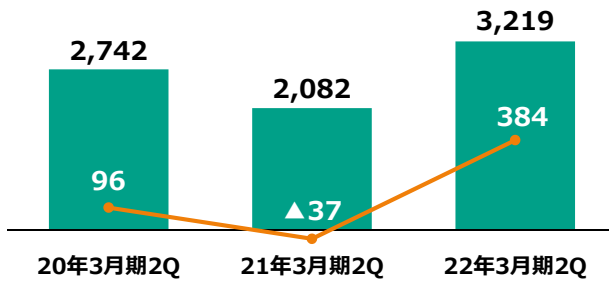
9



■ 売上高
 — 営業利益又は損失(▲) 単位：百万円

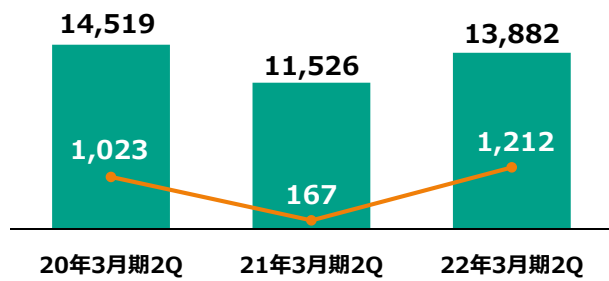
電子材料事業

前年同期比



- ・自動車熱交換器用ろう付け材料
- ・はんだ付け材料
→ 売上増加
- ・半導体用機能性樹脂
→ 売上好調

ローター



- ・粘接着剤用樹脂
→ 売上増加
- ・印刷インキ用樹脂
→ 情報のデジタル化により 売上減少



単位：百万円

2021年3月期 第2四半期 売上高

2022年3月期 第2四半期 売上高

合計 30,105百万円

合計 36,343百万円

