

チャレンジ精神に満ちた  
パッケージングソリューション・プロバイダー  
2021年12月期第3四半期決算説明資料

# 資料構成

1. 2021年12月期第3四半期業績概要

2. 参考資料



# 1. 2021年12月期第3四半期業績概要

## 3Q業績総括①

### 【業績】

- 連結売上高は、119億88百万円(前年同期比7.4%増)
- 営業利益は、14億25百万円(前年同期比5.7%減)
- EBITDAは、21億81百万円(前年同期比5.1%減)

### 【特徴】

- サステナビリティについては、お客様のご要望に対応したバイオマス樹脂・リサイクル樹脂・軽量化容器などの環境対応容器売上が8億82百万円(連結売上高の7.4%)と前年同期比57%増に拡大
- 原材料価格については、国内・海外とも上昇傾向(期初想定通り)

# 1. 2021年12月期第3四半期業績概要

## 3Q業績総括②

### 【日本】

- 売上については、化粧品向けを中心に前年同期比4億31百万円増加
- 受注については、新型コロナウイルス感染症第5波の影響と先行きに慎重となったお客様の注文が小口化したこと等により受注が大幅減  
 今後は現在も取組んでいる小ロット対応・短納期対応を加速することに加え、お客様への接触頻度を高めることで新規顧客獲得強化に取り組む
- 営業利益については、2Qの賞与引当等による労務費・人件費の増加や樹脂原材料価格の上昇等の影響を受け前年同期比減少

## 3Q業績総括③

### 【中国】

- 売上については、2021年5月からの化粧品開発に関する規制強化で中国現地の中堅化粧品会社の商品開発が停止。一方で、欧米系・日系や現地大規模顧客には影響無く、前期並みの売上（現地通貨ベース）を確保  
円安による為替換算の影響で円ベースの売上は増加
- 3Q損益については、生産部門の生産量減少による低稼働が響き粗利率が低下。  
3Q累計損益については、樹脂原材料価格の上昇、社会保険料軽減措置の終了等の要因により営業利益額は前年同期比減少
- 電力使用制限の影響については、9月26日からの操業規制のため、3Q決算への影響は軽微。10月以降の電力供給制限には自家発電の利用、上海工場の活用等で製品供給に影響が出ないよう対応する予定

# 1. 2021年12月期第3四半期業績概要

## 2021年12月期第3四半期連結決算ハイライト

	2020年 第3四半期 (1-9月期) ¥15.37/RMB ¥107.55/USD	2021年 第3四半期 (1-9月期) ¥16.79/RMB ¥108.58/USD	前年同期比		2021年計画比	
			増減	増減率	増減	増減率
売上高	百万円 11,167	百万円 11,988	百万円 +821	+7.4%	百万円 +733	+6.5%
営業利益	1,511	1,425	▲85	▲5.7%	+173	+13.9%
売上高営業利益率	13.5%	11.9%	▲1.6P	—	+0.8P	—
経常利益	1,520	1,492	▲28	▲1.8%	+237	+18.9%
四半期純利益	1,020	975	▲44	▲4.4%	+109	+12.7%

減価償却費	788	755
原材料費	1,348	1,554
設備投資額	394	464
(うち 金型)	219	185
EBITDA	2,299	2,181
EBITDAマージン	20.6%	18.2%

# 1. 2021年12月期第3四半期業績概要

## 地域別グループ企業業績

百万円

日本	2020年 第3四半期	2021年 第3四半期	前年同期比		計画比	
			増減	増減率	増減	増減率
売上高	8,742	9,173	+431	+4.9%	+549	+6.4%
営業利益	1,214	1,189	▲25	▲2.1%	+171	+16.8%
営業利益率	13.9%	13.0%	▲0.9P	-	+0.8P	-

- ・リピート注文増により売上拡大
- ・環境対応容器も売上に寄与
- ・昨年寄与した衛生関連用品減少
- ・利益減少要因  
  - ・労務費、人件費関連増
  - ・樹脂原材料価格の上昇

中国	2020年 第3四半期 ¥15.37/RMB	2021年 第3四半期 ¥16.79/RMB	前年同期比		計画比	
			増減	増減率	増減	増減率
売上高	2,412 (156)	2,658 (158)	+245 (+1)	+10.2% +0.9%	+195 (▲5)	+7.9% ▲3.5%
営業利益	396 (25)	274 (16)	▲121 (▲9)	▲30.7% ▲36.5%	+2 (▲1)	+1.0% ▲9.8%
営業利益率	16.4%	10.3%	▲6.1P	-	▲0.7P	-

- ・5月施行の化粧品開発に関する規制の影響はあるものの売上は昨年比増
- ・3Qでは電力使用制限は影響軽微
- ・円安による円換算額増
- ・利益減少要因  
  - ・生産稼働減による粗利率低下
  - ・樹脂原材料価格の上昇
  - ・社会保険料軽減措置の終了

※（）内はRMBベース:百万円

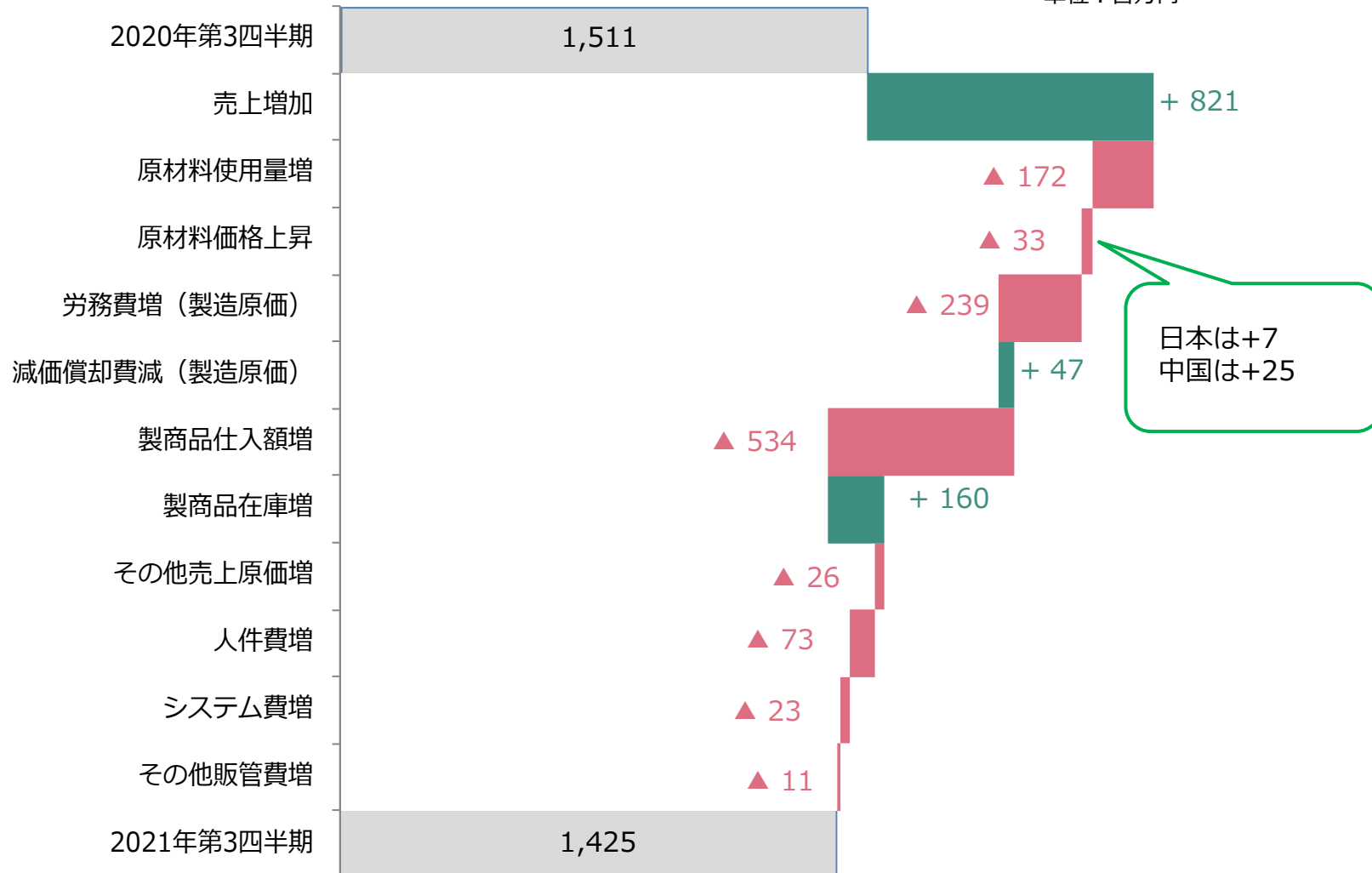
その他地域	2020年 第3四半期 ¥107.55/US\$ ¥120.93/€ ¥1.46/INR ¥3.41/TB	2021年 第3四半期 ¥108.58/US\$ ¥129.87/€ ¥1.48/INR ¥3.45/TB	前年同期比		計画比	
			増減	増減率	増減	増減率
売上高	185	361	+175	+94.3%	+82	+29.4%
営業利益	▲103	▲43	+60	-	+22	-

- アメリカ
  - ・既存取引先を中心に販売が好調
  - ・輸送コスト増は注視
- インド
  - ・売上は昨年を大幅に上回る
  - ・既製品ラインナップ拡充中
- オランダ
  - ・売上は計画通り推移
  - ・多種即納体制を整備中

# 1. 2021年12月期第3四半期業績概要

## 2021年12月期第3四半期 営業利益の変動分析

単位：百万円

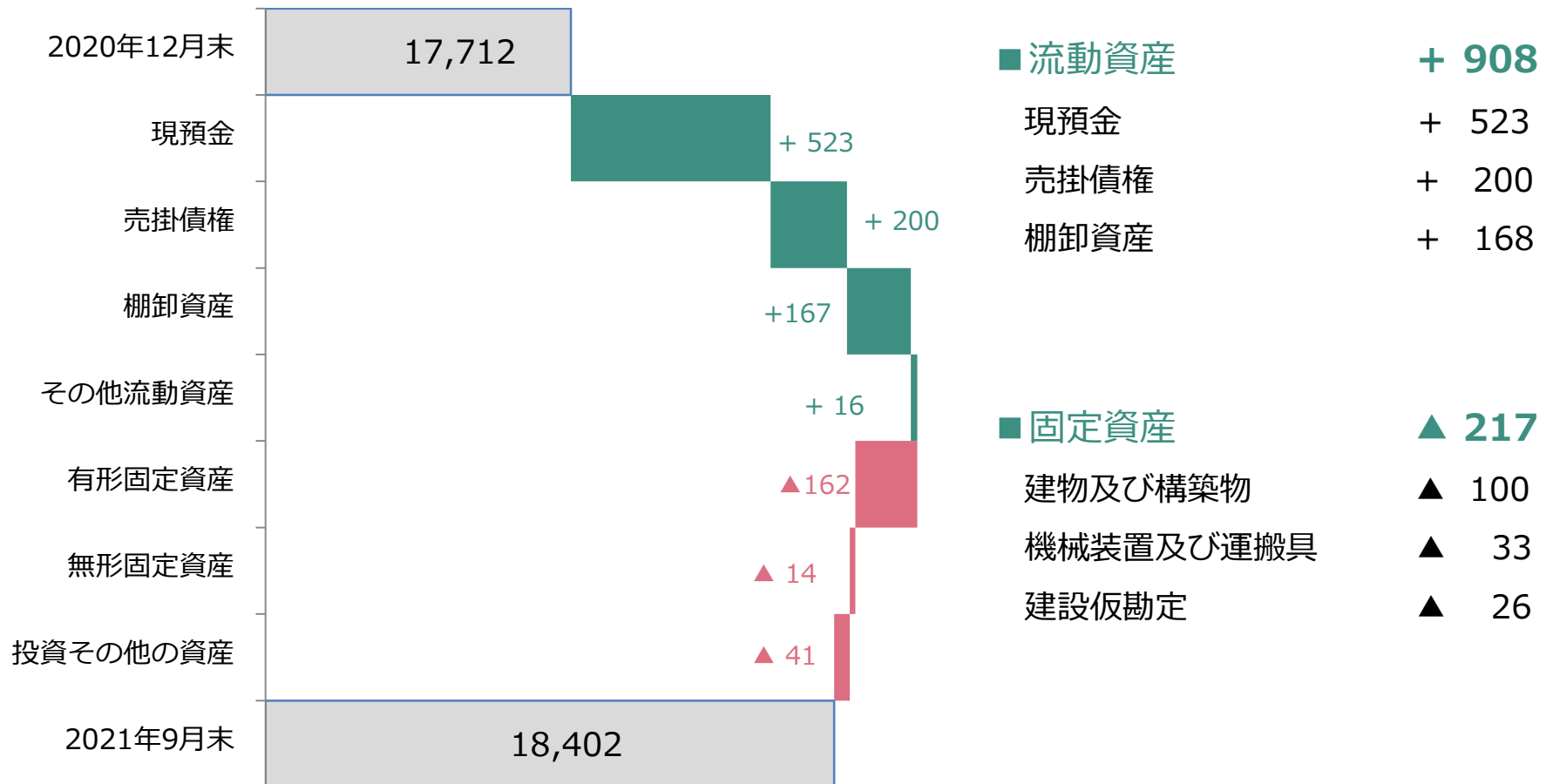




# 1. 2021年12月期第3四半期業績概要

2021年12月期第3四半期 連結貸借対照表 資産の部

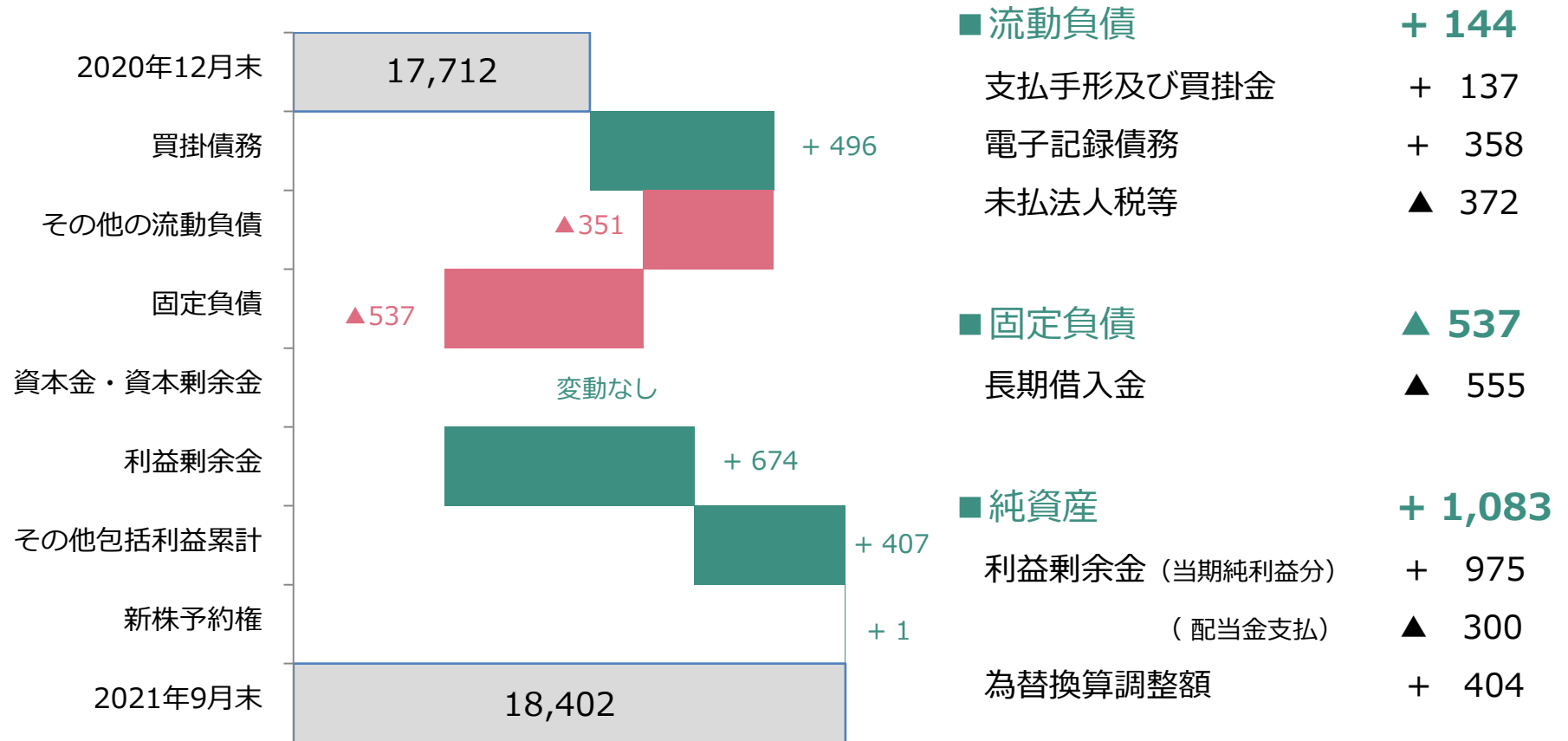
単位：百万円



# 1. 2021年12月期第3四半期業績概要

## 2021年12月期第3四半期 連結貸借対照表 負債・純資産の部

単位：百万円



# 資料構成

1. 2021年12月期第3四半期業績概要

2. 参考資料



### 3. 参考資料

#### 地域別グループ企業業績

中国：生産額減少による稼働効率低下や樹脂原材料高、労務費などの経費増の影響で利益減  
4 Q以降は電力制限の影響が懸念されるも、自家発電への利用等に対応

(百万円)

地域		2019年 第1四半期	2019年 第2四半期	2019年 第3四半期	2019年 第4四半期	2020年 第1四半期	2020年 第2四半期	2020年 第3四半期	2020年 第4四半期	2021年 第1四半期	2021年 第2四半期	2021年 第3四半期
日本	売上高	3,120	3,011	2,982	2,627	2,814	3,042	2,885	2,909	2,890	3,086	3,196
	粗利額	919	1,012	961	835	928	1,076	1,001	910	997	981	1,037
	営業利益	329	389	353	205	315	475	423	215	410	327	451
中国	売上高	865	849	923	800	604	954	852	736	871	911	875
	粗利額	259	242	270	230	177	337	270	208	254	282	204
	営業利益	121	92	130	89	56	207	132	76	112	126	35
欧米	売上高	47	36	42	37	50	32	50	50	61	105	66
	粗利額	12	8	14	6	11	8	9	12	13	21	14
	営業利益	▲11	▲15	2	▲6	▲3	▲4	▲1	▲0	0	7	1
その他 アジア	売上高	13	12	28	14	8	22	21	57	38	48	40
	粗利額	▲8	▲16	▲10	▲14	▲8	▲10	▲13	▲7	▲2	3	0
	営業利益	▲29	▲37	▲33	▲46	▲30	▲30	▲33	▲25	▲20	▲13	▲19
連結	売上高	3,981	3,859	3,919	3,435	3,425	3,993	3,747	3,696	3,803	4,079	4,105
	粗利額	1,182	1,246	1,235	1,062	1,110	1,412	1,264	1,125	1,263	1,288	1,257
	営業利益	410	428	451	247	340	649	521	267	503	450	472

### 3. 参考資料

#### 区分別販売実績(販売先の主要事業内容ごと)

(百万円)

国内のオーラルケア製品等のリピート注文が寄与し化学・医薬が増加

	2019年 第1四半期	2019年 第2四半期	2019年 第3四半期	2019年 第4四半期	2020年 第1四半期	2020年 第2四半期	2020年 第3四半期	2020年 第4四半期	2021年 第1四半期	2021年 第2四半期	2021年 第3四半期
化粧・美容	2,415	2,221	2,279	1,886	1,955	2,154	2,006	2,031	2,054	2,399	2,380
日用・雑貨	189	167	175	172	209	263	250	295	249	232	229
食品・健康食品	351	339	341	353	280	351	365	349	352	356	389
化学・医薬	187	194	221	209	187	240	235	243	243	244	340
卸、その他	837	936	901	814	791	983	890	776	903	845	765
合計	3,981	3,859	3,919	3,435	3,425	3,993	3,747	3,696	3,803	4,079	4,105

#### 区分別販売実績(製商品の内訳ごと)

(百万円)

	2019年 第1四半期	2019年 第2四半期	2019年 第3四半期	2019年 第4四半期	2020年 第1四半期	2020年 第2四半期	2020年 第3四半期	2020年 第4四半期	2021年 第1四半期	2021年 第2四半期	2021年 第3四半期
スタンダード ボトル	2,933	2,867	2,933	2,550	2,611	3,014	2,763	2,725	2,791	2,980	2,993
ビスポーク	344	398	365	334	288	373	371	357	352	366	417
他社製品	629	523	537	484	472	551	567	567	583	679	634
材料その他	73	69	82	65	53	54	44	46	75	52	60
合計	3,981	3,859	3,919	3,435	3,425	3,993	3,747	3,696	3,803	4,079	4,105

### 3. 参考資料

#### 受注実績

受注の状況については客先の在庫状況の影響を受けるも、小ロット対応、短納期対応と新規案件獲得に向けての活動量増やす取組みを行い受注増を狙う

(百万円)

	2019年 第1四半期	2019年 第2四半期	2019年 第3四半期	2019年 第4四半期	2020年 第1四半期	2020年 第2四半期	2020年 第3四半期	2020年 第4四半期	2021年 第1四半期	2021年 第2四半期	2021年 第3四半期
国内	2,845	2,742	2,588	2,766	3,439	3,184	2,916	3,037	3,380	3,474	2,600
海外	986	795	1,194	989	741	1,058	1,008	921	996	1,006	951
(うち中国)	950	739	1,133	927	656	1,008	922	803	875	869	872
連結合計	3,832	3,538	3,782	3,755	4,181	4,243	3,924	3,959	4,376	4,480	3,551

#### 為替レート(PL使用レート)

	2019年 第1四半期	2019年 第2四半期	2019年 第3四半期	2019年 第4四半期	2020年 第1四半期	2020年 第2四半期	2020年 第3四半期	2020年 第4四半期	2021年 第1四半期	2021年 第2四半期	2021年 第3四半期
円/元	16.33	16.20	15.89	15.78	15.59	15.38	15.37	15.48	16.38	16.67	16.79
円/米ドル	110.22	110.06	109.12	109.03	108.86	108.23	107.55	106.76	106.09	107.82	108.58
円/ユーロ	125.16	124.32	122.62	122.03	120.08	119.31	120.93	121.88	127.81	129.89	129.87
円/ルピー	1.57	1.58	1.57	1.56	1.51	1.47	1.46	1.45	1.47	1.48	1.48
円/バーツ	3.49	3.49	3.49	3.52	3.48	3.43	3.41	3.42	3.50	3.50	3.45

### 3. 参考資料

#### 金型開発状況 金型の資産状況

3,668型の保有金型のうち約9割は償却済み、収益の源泉であり財務効率に優れる

		2016年	2017年	2018年	2019年	2020年	2021年 第3四半期	(金型数)
日本	完成金型数	100	152	123	59	97	76	
	廃却・移動	▲16	▲30	▲54	▲80	▲99	▲25	
	保有金型数	2,151	2,273	2,342	2,321	2,319	2,370	
中国	完成金型数	120	106	96	74	84	57	
	廃却・移動	18	▲22	9	7	▲159	-	
	保有金型数	914	998	1,103	1,184	1,109	1,166	
オランダ	完成金型数	-	-	-	19	4	-	
	廃却・移動	-	-	-	-	-	-	
	保有金型数	-	-	-	19	23	23	
インド	完成金型数	-	-	18	27	48	16	
	廃却・移動	-	-	-	-	-	-	
	保有金型数	-	-	18	45	93	109	
連結	保有金型	3,065	3,271	3,463	3,569	3,544	3,668	

連結	2016年	2017年	2018年	2019年	2020年	2021年 第3四半期	(百万円)
取得金額	4,549	4,706	4,875	4,827	4,654	4,854	
減価償却累計額	▲3,945	▲4,048	▲4,147	▲4,175	▲4,163	▲4,353	
金型(純額)	603	657	727	651	490	500	
純額割合	13.3%	14.0%	14.9%	13.5%	10.3%	10.1%	



竹本容器株式会社  
代表取締役社長  
竹本 笑子



会社名 竹本容器株式会社  
Takemoto Yohki Co., Ltd.

設立年月 1953年5月19日 (昭和28年)

代表者 代表取締役社長 竹本 笑子

所在地 東京都台東区松が谷2丁目21番5号

事業内容 プラスチック製等の包装容器の製造及び販売

資本金 8億342万1,725円 (2021年9月30日現在)

発行済株式数 12,529,200株 (2021年9月30日現在)

単元株主数 8,356名 (2021年6月30日現在)

グループ従業員数 905名 (2021年6月30日現在)

上場市場 東京証券取引所市場第一部

[ 証券コード : 4248 ]

ホームページ <https://www.takemotopkg.com>



JQA-FC0115  
結城事業所  
食品用プラスチック  
容器の製造  
(印刷製品は除く)



JMAQA-F 477  
JMAQA-FC 376  
岡山事業所  
食品用プラスチック  
容器の製造



本社



合羽橋ショールーム



大阪営業所・ショールーム



福岡営業所・ショールーム



名古屋営業所・ショールーム



北海道営業所



TOGETHER LAB



本資料に掲載されている将来に関する記述の部分は、資料作成時において当社が各種情報により判断した情報ではありますが、その内容を当社として保証するものではありません。

予想数字等は、今後の経済情勢、市場動向等の変化による不確実性を含有しております。また、本資料は投資勧誘を目的に作成したものではありません。投資を行う際は、ご自身のご判断で行って頂きますようお願い申し上げます。

すべては “ Standout ” な  
パッケージングソリューション  
創造のために