

**2021年度
第2四半期決算
説明資料**

2021年 11月2日 (火)

宇部興産株式会社

2021年度 第2四半期連結決算

連結対象会社

項目	2020年度末 (A)	2021年度 第2四半期末 (B)	増減 (B) - (A)	摘要
連結 子会社数	66社	66社	0社	
持分法 適用会社数	26社	27社	1社	+ C 統合準備株式会社
計	92社	93社	1社	

環境要因

項目			2020年度 第2四半期 (A)	2021年度 第2四半期 (B)	差異 (B) - (A)	
為替レート		円/\$	106.9	109.8	2.9	
資材 価格	ナフサ	CIF	\$/ t	344	639	295
		国産	円/KL	27,600	50,700	23,100
	ベンゼン (ACP)		\$/ t	398	981	583
	豪州炭 (CIF)		\$/ t	75.8	143.5	67.7
			円/t	8,099	15,756	7,657

主要項目

(単位：億円)

項 目	2020年度 第2四半期 (A)	2021年度 第2四半期 (B)	差 異 (B) - (A)	増減率
売上高 ^{*1}	2,800	3,066 (3,471)	266 (671)	- (24.0%)
営業利益	34	190	156	459.8%
経常利益	15	178	163	-
親会社株主に帰属する 四半期純利益	2	95	92	-

*1: 2021年度より「収益認識に関する会計基準」等を適用しているため、売上高の対前期増減率は記載しておりません。

()は「収益認識に関する会計基準」等の影響を考慮しない場合の参考値です。

セグメント別 売上高/営業利益

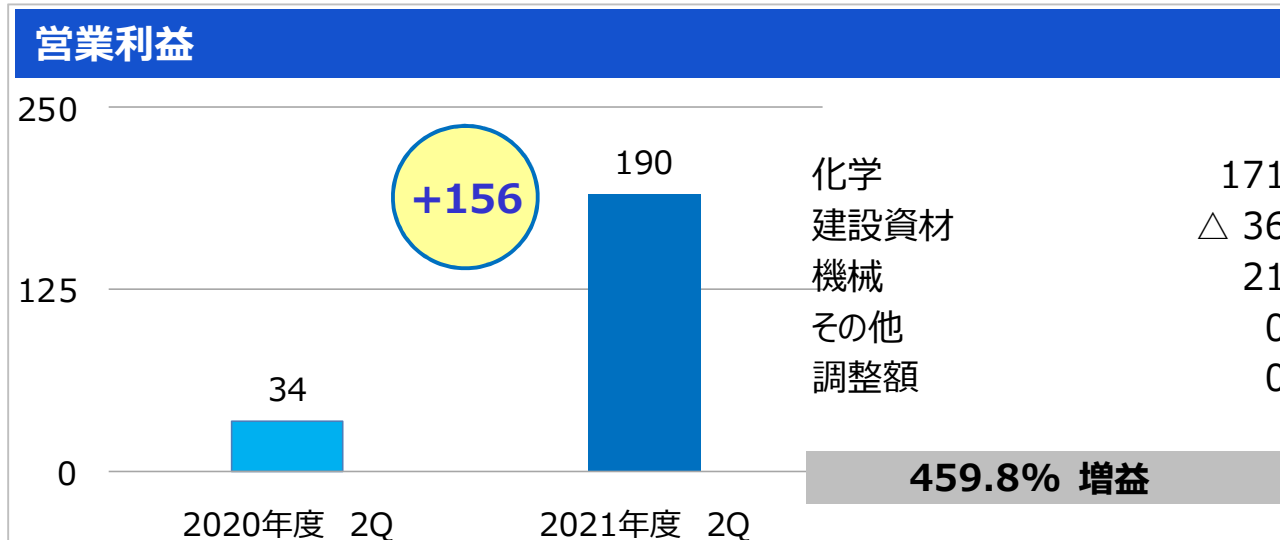
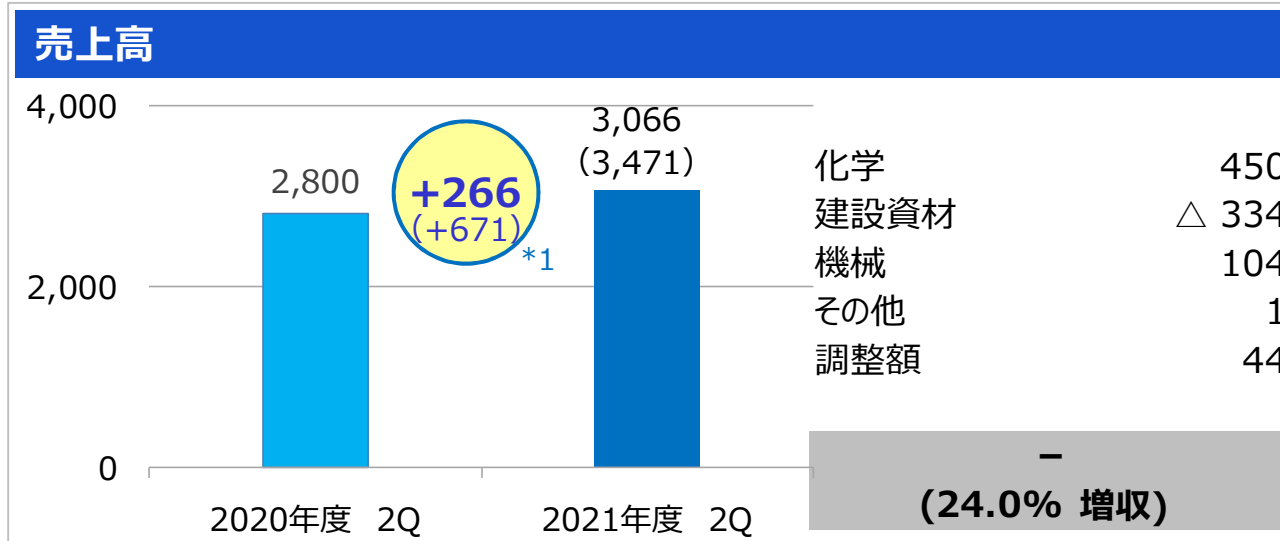
(単位：億円)

	セグメント	2020年度	2021年度	差異	増減率
		第2四半期 (A)	第2四半期 (B)		
売上高	化学	1,123	*1 1,573 (1,618)	450 (494)	- (44.1%)
	建設資材	1,391	1,057 (1,435)	△ 334 (44)	- (3.2%)
	機械	349	453 (436)	104 (86)	- (24.8%)
	その他	14	15 (15)	1 (1)	- (7.9%)
	調整額	△ 78	△ 34 (△ 34)	44 (44)	- -
	計	2,800	3,066 (3,471)	266 (671)	- (24.0%)
営業利益	化学	△ 25	145	171	-
	建設資材	56	20	△ 36	△ 63.8%
	機械	2	23	21	839.7%
	その他	1	1	0	29.4%
	調整額	△ 0	△ 0	0	-
	計	34	190	156	459.8%

*1: ()は「収益認識に関する会計基準」等の影響を考慮しない場合の参考値です。

差異分析 全社

(単位：億円)



営業利益差異

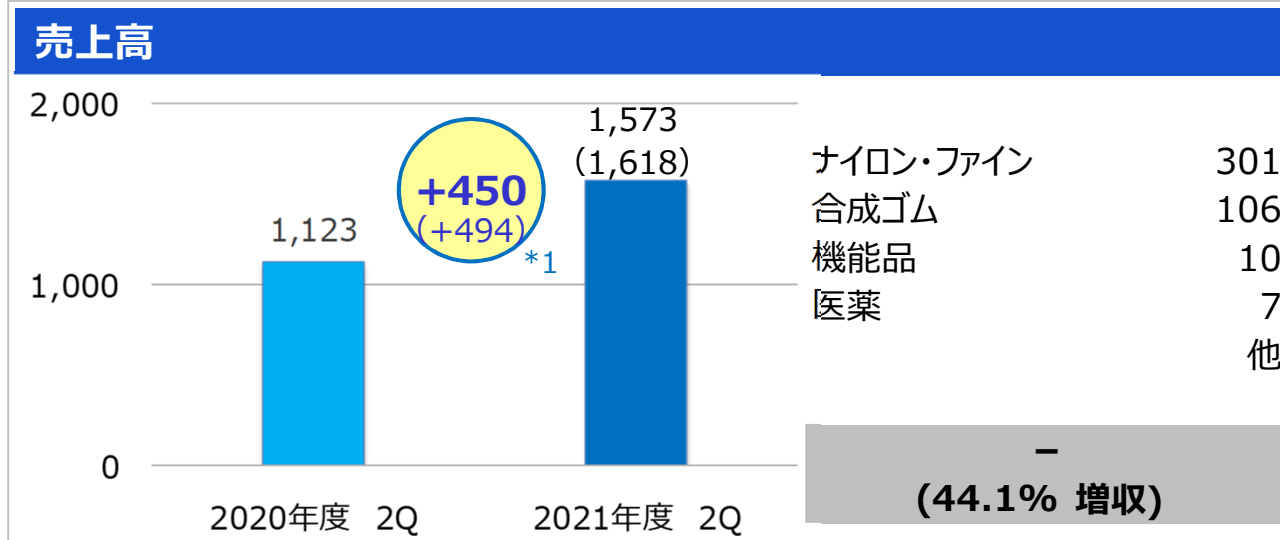
価格差 ※1	8
数量差	85
固定費ほか ※2	64
計	156

※1：資材単価差含む
 ※2：在庫評価差、低価法影響含む

*1: ()は「収益認識に関する会計基準」等の影響を考慮しない場合の参考値です。

差異分析 化学

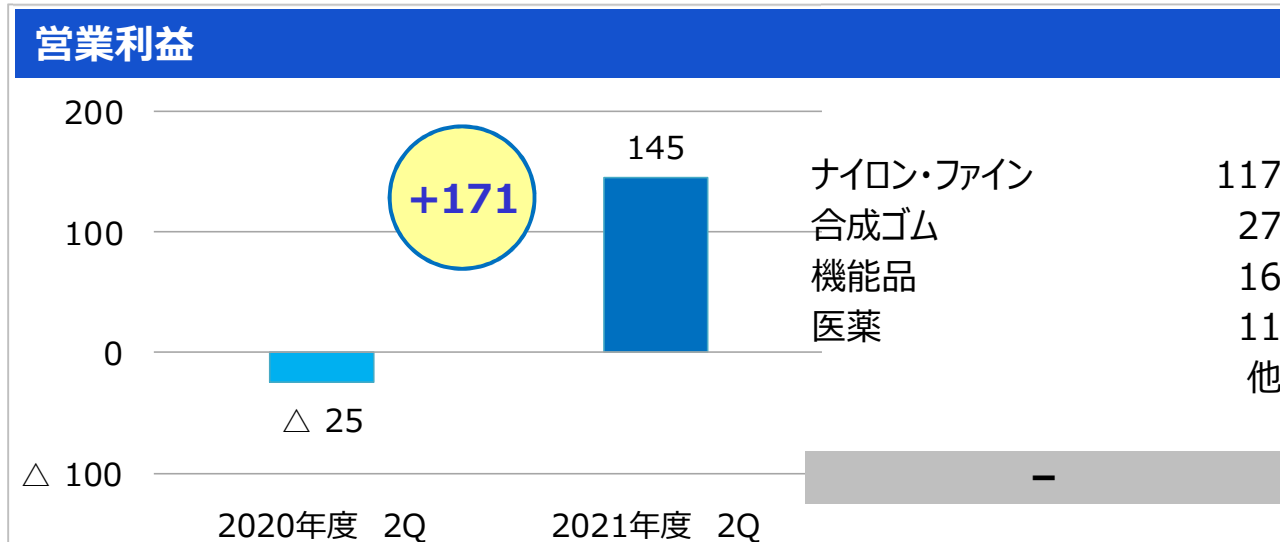
(単位：億円)



営業利益差異

価格差 ※1	55
数量差	76
固定費ほか ※2	41
計	171

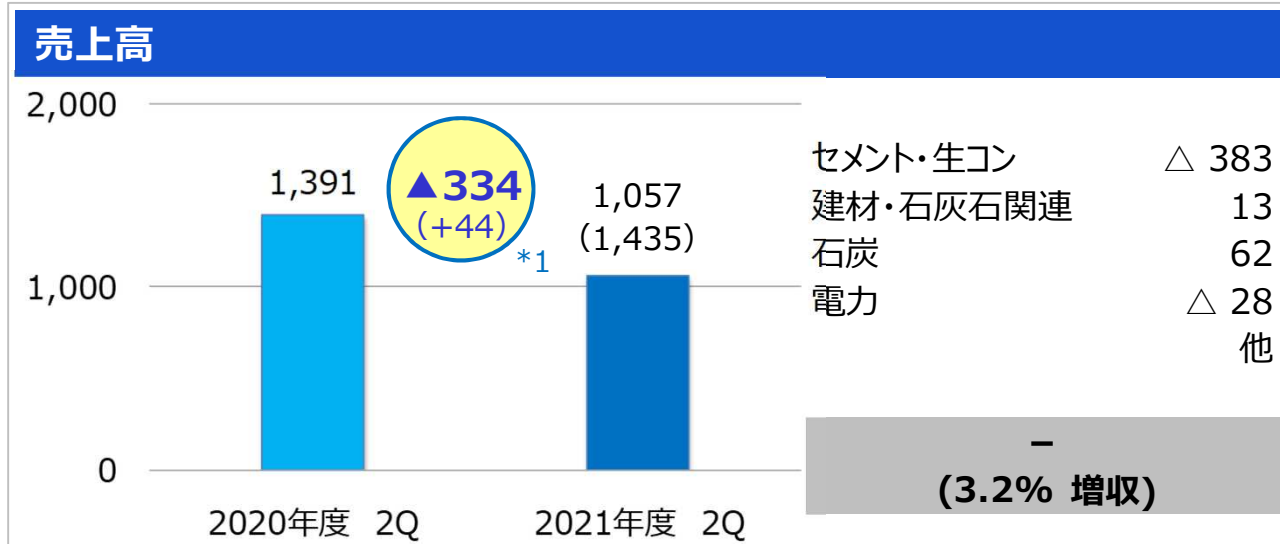
※1：資材単価差含む
※2：在庫評価差、低価法影響含む



*1: ()は「収益認識に関する会計基準」等の影響を考慮しない場合の参考値です。

差異分析 建設資材

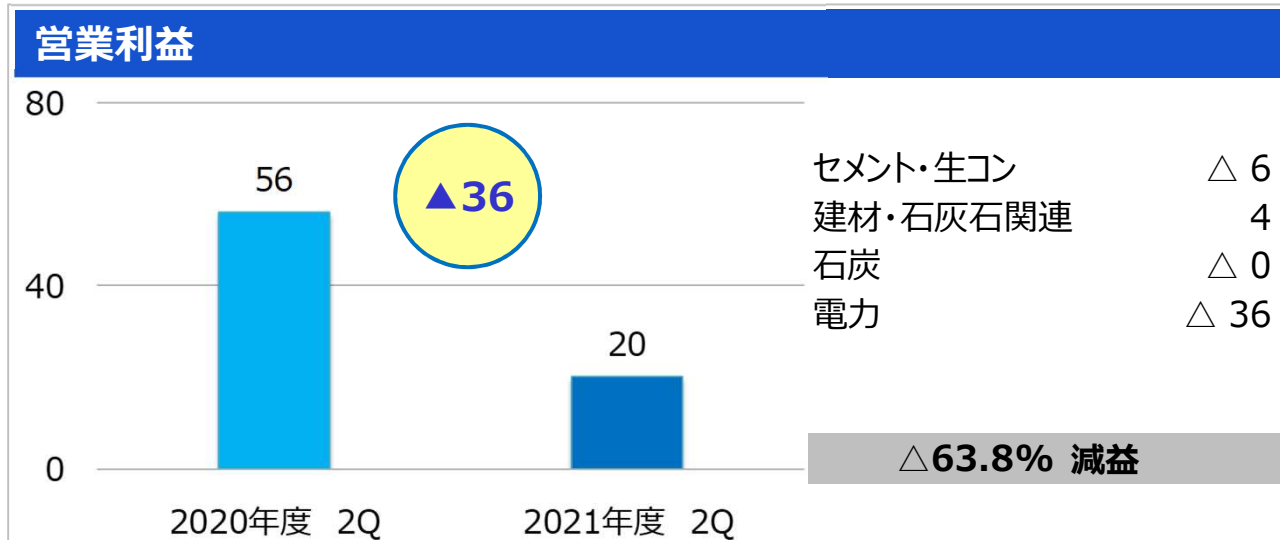
(単位：億円)



営業利益差異

価格差 ※1	△ 50
数量差	6
固定費ほか	7
計	△ 36

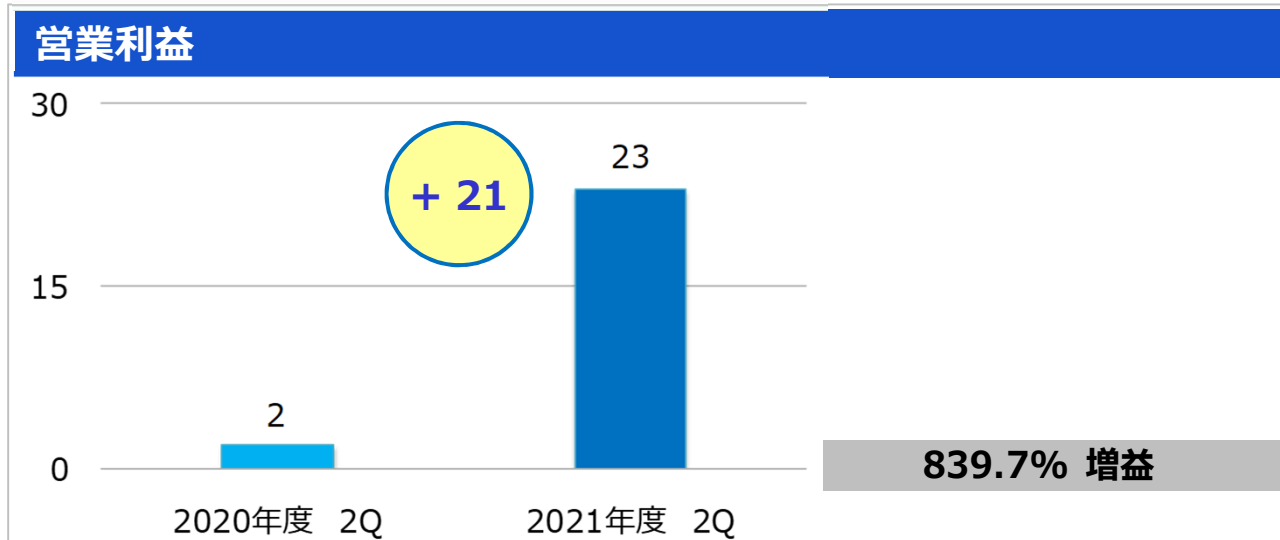
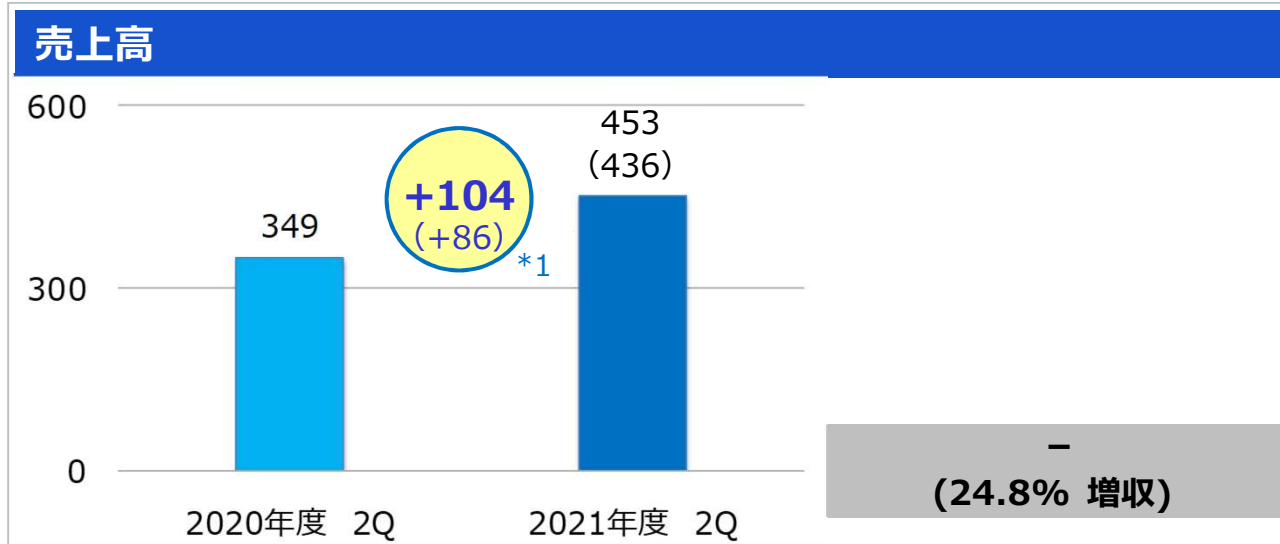
※1：資材単価差含む



*1: ()は「収益認識に関する会計基準」等の影響を考慮しない場合の参考値です。

差異分析 機械

(単位：億円)



営業利益差異

価格差 ※1	3
数量差	3
固定費ほか ※2	16
計	21

※1：資材単価差含む
 ※2：内、機械部門限界利益 12

*1: ()は「収益認識に関する会計基準」等の影響を考慮しない場合の参考値です。

営業利益～四半期純利益

(単位：億円)

項目	2020年度 第2四半期 (A)	2021年度 第2四半期 (B)	差異 (B) - (A)
営業利益	34	190	156
営業外損益	△ 18	△ 11	6
金融収支	2	2	0
持分法投資損益	△ 2	△ 6	△ 4
為替差損益	△ 4	4	8
その他	△ 15	△ 11	3
経常利益	15	178	163
特別損益	2	△ 18	△ 21
税金等調整前四半期純利益	18	159	141
法人税等・非支配株主利益	△ 15	△ 64	△ 49
親会社株主に帰属する四半期純利益	2	95	92
1株当たり四半期純利益	2.69円	95.89円	93.20円

貸借対照表

(単位：億円)

項目		2020年度末 (A)	2021年度 第2四半期末 (B)	差異 (B) - (A)
資産	流動資産	3,317	3,295	△ 22
	固定資産	4,378	4,302	△ 75
	合計	7,697	7,599	△ 97
負債	有利子負債	2,147	2,048	△ 99
	その他負債	1,743	1,817	74
		3,890	3,866	△ 24
純資産	自己資本 *1	3,590	3,528	△ 61
	非支配株主持分他	216	204	△ 11
	計	3,806	3,733	△ 73
負債・純資産合計		7,697	7,599	△ 97

*1:「自己資本」…純資産から新株予約権と非支配株主持分を除外したもの

2021年度 第2四半期連結決算



キャッシュ・フロー計算書

(単位：億円)

項目	2020年度 第2四半期	2021年度 第2四半期	
A.営業活動によるCF	297	126	税金等調整前四半期純利益 159 減価償却費 179 運転資金の増減 △174 他
B.投資活動によるCF	△ 238	△ 199	有形・無形固定資産の取得 △189 他
フリー・キャッシュ・フロー (A+B)	58	△ 73	
C.財務活動によるCF	4	△ 234	有利子負債の増減 △104 配当金の支払 △47 自己株式取得 △81 他
D.現金及び現金同等物の増減 (含、換算差額等)	68	△ 308	
E.現金及び現金同等物の四半期末残高	474	487	

2021年度 通期連結業績予想

連結対象会社

項目	2020年度末 (A)	2021年度末 (B)	増減 (B) - (A)	摘要
連結 子会社数	66社	64社	△2社	<ul style="list-style-type: none"> + UBEエラストマー株式会社 + 宇高株式会社 - 山石金属株式会社 - 宇部加工テック株式会社 - UBE Advanced Materials INC. - Advanced Electrolyte Technologies LLC
持分法 適用会社数	26社	26社	0社	<ul style="list-style-type: none"> + C統合準備株式会社 - 呉宇部石灰株式会社
計	92社	90社	△2社	

環境要因

項目			2020年度 (A)	2021年度 (B)	差異 (B) - (A)	
為替レート		円/\$	106.1	109.9 [110.0]	3.8	
資材 価格	ナ フ サ	CIF	\$/ t	399	647 [655]	248
		国産	円/KL	31,300	51,400 [52,100]	20,100
	ベンゼン (ACP)		\$/ t	500	915 [850]	415
	豪州炭 (CIF)		\$/ t	82.0	153.3 [163.0]	71.3
			円/t	8,700	16,842 [17,930]	8,142

[]は2021年度下期のみの数字

2021年度 通期連結業績予想



主要項目

(単位：億円)

項目	2020年度 (A)	2021年度 (B)	差異 (B) - (A)	増減率
売上高 *1	6,138	6,350 (7,150)	211 (1,011)	- (16.5%)
営業利益	259	390	130	50.6%
経常利益	232	335	102	43.8%
親会社株主に帰属する 当期純利益	229	195	△ 34	△ 15.0%

項目	2020年度末 (A)	2021年度末 (B)	差異 (B) - (A)
総資産	7,697	7,900	202
有利子負債	2,147	2,300	152
自己資本 *2	3,590	3,560	△ 30
年間配当金 (円/株) *3	90.00	90.00	0.00

*1: 2021年度連結業績予想は「収益認識に関する会計基準」等を適用した金額であるため、売上高の対前期増減率は記載しておりません。

()は「収益認識会計基準」等の影響を考慮しない場合の参考値です。

*2: 「自己資本」…純資産から新株予約権と非支配株主持分を除外したもの

*3: 配当金…年間90.00円 (中間配当金45円、期末配当金45円)

2021年度 通期連結業績予想



セグメント別 売上高/営業利益

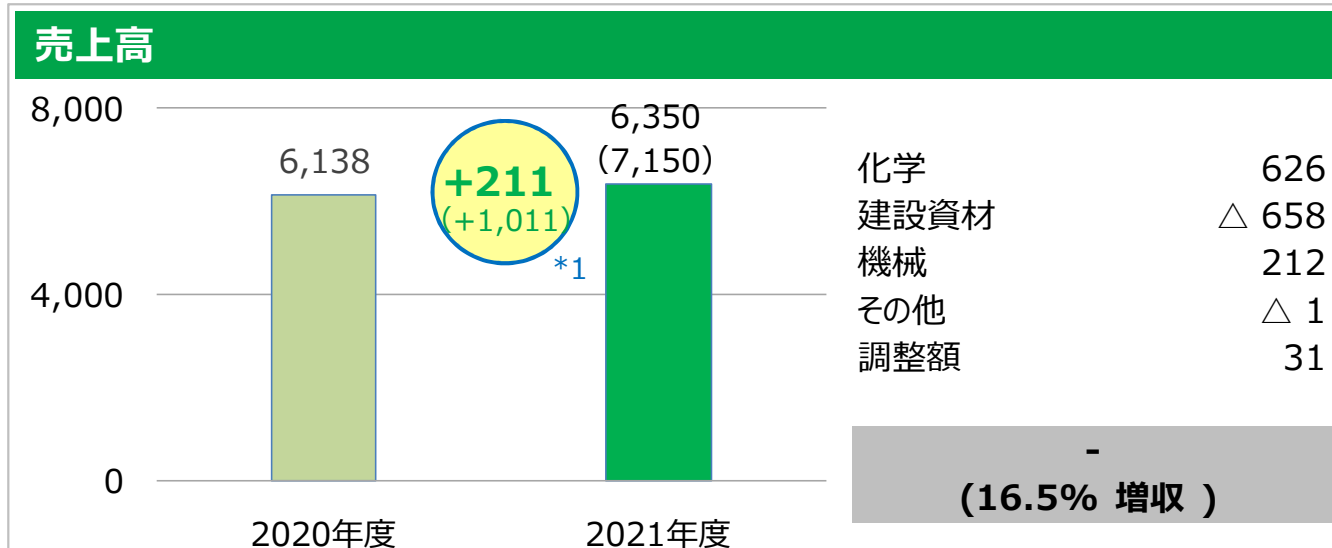
(単位：億円)

	セグメント	2020年度 (A)	2021年度 (B)	差異 (B) - (A)	増減率
	売上高	化学	2,593	*1 3,220 (3,310)	626 (716)
建設資材		2,828	2,170 (2,890)	△ 658 (61)	- (2.2%)
機械		787	1,000 (990)	212 (202)	- (25.8%)
その他		31	30 (30)	△ 1 (△ 1)	- (△ 3.8%)
調整額		△ 101	△ 70 (△ 70)	31 (31)	- -
計		6,138	6,350 (7,150)	211 (1,011)	- (16.5%)
営業利益	化学	81	280	198	242.1%
	建設資材	147	60	△ 87	△ 59.3%
	機械	28	50	21	76.6%
	その他	4	4	△ 0	△ 10.5%
	調整額	△ 3	△ 4	△ 0	-
	計	259	390	130	50.6%

*1: ()は「収益認識に関する会計基準」等の影響を考慮しない場合の参考値です。

差異分析 全社

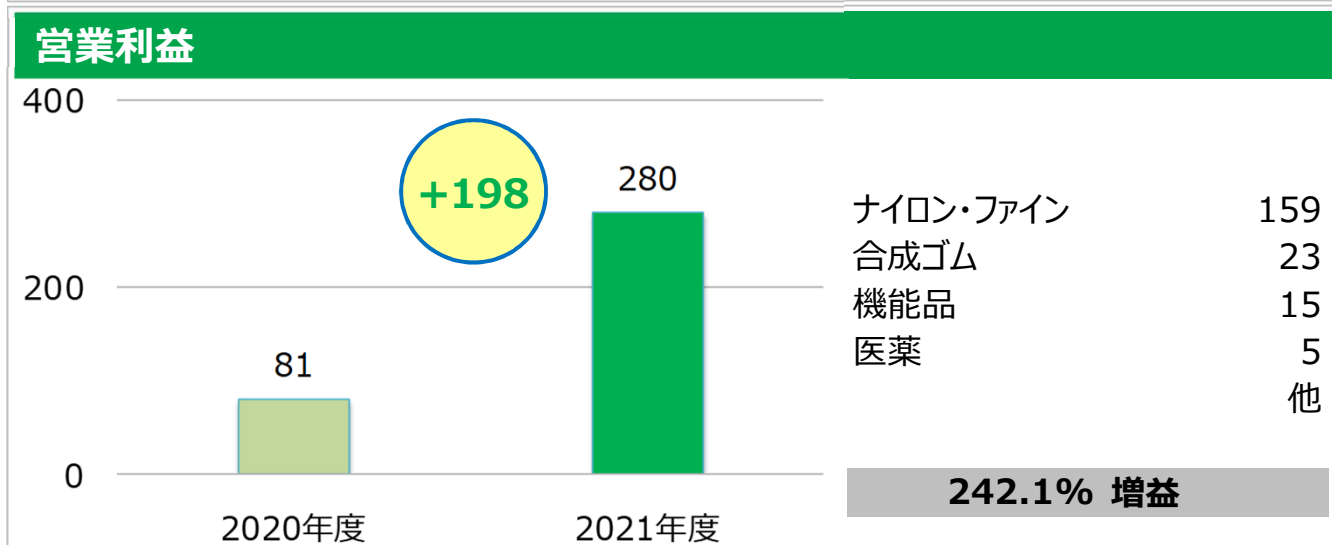
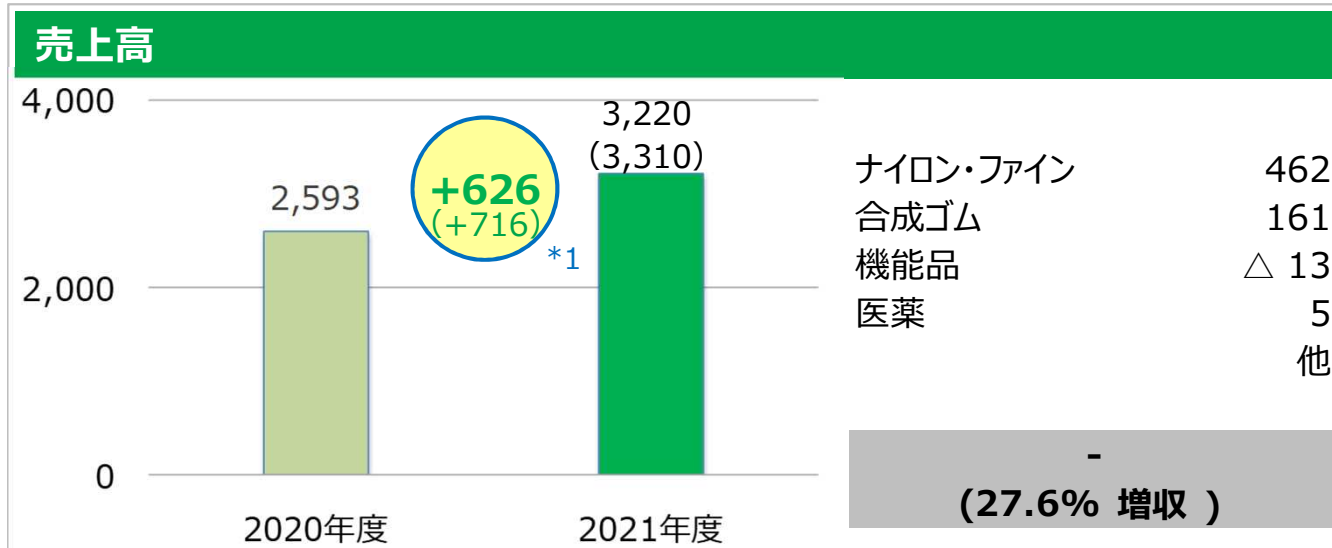
(単位：億円)



*1: ()は「収益認識に関する会計基準」等の影響を考慮しない場合の参考値です。

差異分析 化学

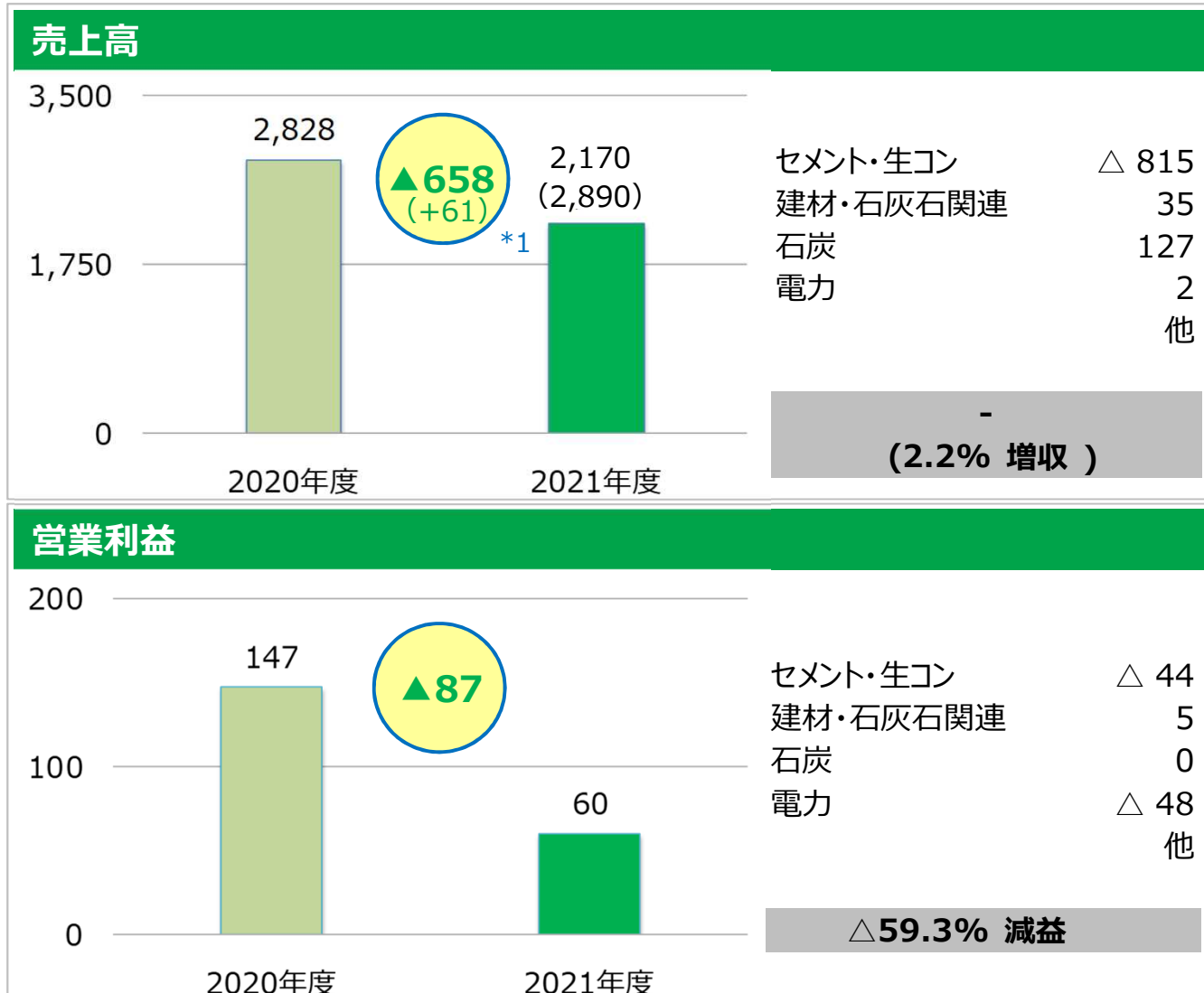
(単位：億円)



*1: ()は「収益認識に関する会計基準」等の影響を考慮しない場合の参考値です。

差異分析 建設資材

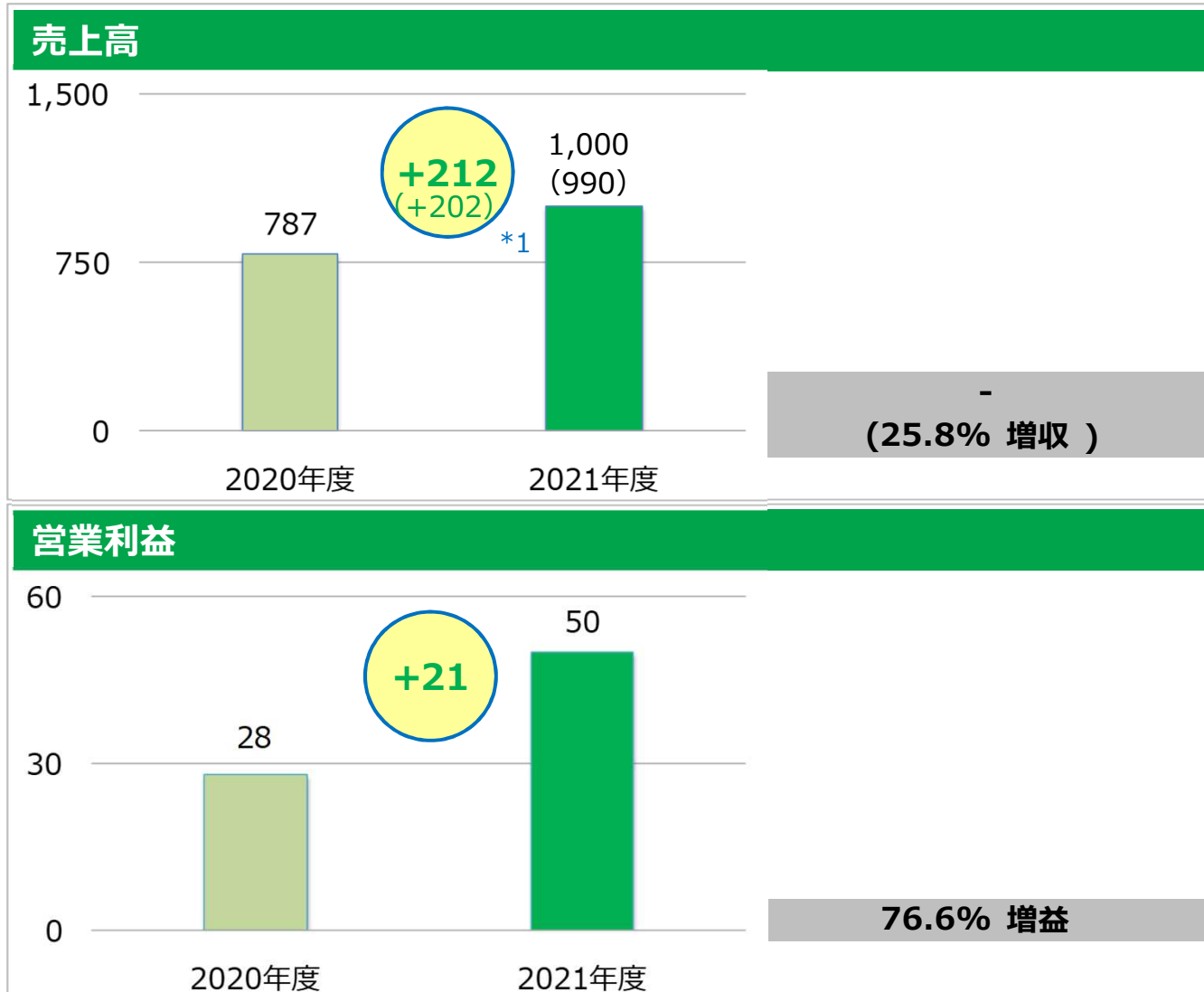
(単位：億円)



*1: ()は「収益認識に関する会計基準」等の影響を考慮しない場合の参考値です。

差異分析 機械

(単位：億円)



*1: ()は「収益認識に関する会計基準」等の影響を考慮しない場合の参考値です。

2021年度 通期連結業績予想



営業利益～当期純利益

(単位：億円)

項目	2020年度 (A)	2021年度 (B)	差異 (B) - (A)
営業利益	259	390	130
営業外損益	△ 26	△ 55	△ 28
経常利益	232	335	102
特別損益	△ 8	△ 35	△ 26
税金等調整前当期純利益	224	300	75
法人税等・非支配株主利益	5	△ 105	△ 110
親会社株主に帰属する当期純利益	229	195	△ 34
1株当たり当期純利益	226.79円	197.66円	△ 29.13円

參考資料

(参考) 2021年度 通期連結業績予想



売上高差異 内訳

(単位：億円)

セグメント	2021/5/12 発表業績予想 (A)	2021/10/22 発表業績予想 (B)	差異 (B) - (A)	差異要因
化学	2,800	3,220	420	ナイロン・ファイブ 327 合成ゴム 138 機能品 △ 3 医薬 3 他
建設資材	2,000	2,170	170	セメント・生コン 60 建材・石灰石関連 △ 9 石炭 106 電力 14 他
機械	950	1,000	50	
その他	30	30	0	
調整額	△ 80	△ 70	10	
計	5,700	6,350	650	

営業利益差異 内訳

(単位：億円)

セグメント	2021/5/12 発表業績予想 (A)	2021/10/22 発表業績予想 (B)	差異 (B) - (A)	差異要因
化学	205	280	75	ナイロン・ファイン 47 合成ゴム 19 機能品 △ 3 医薬 5 他
建設資材	115	60	△ 55	セメント・生コン △ 31 建材・石灰石関連 △ 1 石炭 △ 1 電力 △ 19 他
機械	50	50	0	
その他	5	4	△ 1	
調整額	△ 5	△ 4	1	
計	370	390	20	

営業利益 差異分析 一覧

(単位：億円)

セグメント	営業利益					
	2020年度 第2四半期 (A)	2021年度 第2四半期 (B)	差異 (B) - (A)	価格差 *1	数量差	固定費ほか *2
化学	△ 25	145	171	55	76	41
建設資材	56	20	△ 36	△ 50	6	7
機械	2	23	21	3	3	*3 16
その他	1	1	0	0	0	0
調整額	△ 0	△ 0	0	-	-	0
計	34	190	156	8	85	64

*1:資材単価差含む *2:在庫評価差、低価法影響含む *3:内、機械部門限界利益 12

(参考) 2021年度 第2四半期連結決算



主要項目 進捗率

(単位：億円)

項目	2020年度 (A)		2021年度 (B)		差異 (B) - (A)	
		第2四半期実績 (進捗率)		第2四半期実績 (進捗率)		第2四半期実績
売上高	6,138	2,800 (45.6%)	6,350	3,066 (48.3%)	211	266
営業利益	259	34 (13.2%)	390	190 (48.9%)	130	156
経常利益	232	15 (6.5%)	335	178 (53.4%)	102	163
親会社株主に帰属する 四半期純利益	229	2 (1.2%)	195	95 (49.0%)	△ 34	92

売上高 四半期業績推移

(単位：億円)

セグメント	2021年度					累計	通期予想	進捗率
	第1四半期	第2四半期	第3四半期	第4四半期				
化学	767	806	-	-	1,573	3,220	48.9%	
建設資材	487	570	-	-	1,057	2,170	48.7%	
機械	214	239	-	-	453	1,000	45.4%	
その他	8	7	-	-	15	30	52.9%	
調整額	△ 14	△ 19	-	-	△ 34	△ 70	-%	
計	1,462	1,603	-	-	3,066	6,350	48.3%	

営業利益 四半期業績推移

(単位：億円)

セグメント	2021年度					累計	通期予想	進捗率
	第1四半期	第2四半期	第3四半期	第4四半期				
化学	76	69	-	-	145	280	52.0%	
建設資材	6	13	-	-	20	60	34.2%	
機械	7	16	-	-	23	50	47.4%	
その他	0	1	-	-	1	4	46.3%	
調整額	△ 2	1	-	-	△ 0	△ 4	- %	
計	89	101	-	-	190	390	48.9%	

売上高 四半期比較

(単位：億円)

セグメント	2021年度 第1四半期 (A)	2021年度 第2四半期 (B)	差異 (B) - (A)	差異要因
化学	767	806	38	ナイロン・ファイン Δ 11 合成ゴム 32 機能品 Δ 6 医薬 5 他
建設資材	487	570	83	セメント・生コン 3 建材・石灰石関連 7 石炭 44 電力 30 他
機械	214	239	24	
その他	8	7	Δ 0	
調整額	Δ 14	Δ 19	Δ 5	
計	1,462	1,603	141	

営業利益 四半期比較

(単位：億円)

セグメント	2021年度 第1四半期 (A)	2021年度 第2四半期 (B)	差異 (B) - (A)	差異要因
化学	76	69	△ 6	ナイロン・ファイブ △ 4 合成ゴム △ 6 機能品 △ 0 医薬 5 他
建設資材	6	13	7	セメント・生コン △ 5 建材・石灰石関連 2 石炭 △ 1 電力 10 他
機械	7	16	8	
その他	0	1	0	
調整額	△ 2	1	3	
計	89	101	12	

(参考) 2021年度 第2四半期連結決算



連結主要指標

(単位：億円)

項目	2020年度 第2四半期	2021年度 第2四半期	2021年度通期 <予想>	2020年度通期
設備投資	178	140	440	371
減価償却費	180	179	360	363
研究開発費	56	57	125	114
事業利益	38	190	380	280
有利子負債残高	1,993	2,048	2,300	2,147
自己資本	3,303	3,528	3,560	3,590
総資産	7,060	7,599	7,900	7,697
D/Eレシオ (倍)	0.60	0.58	0.65	0.60
自己資本比率(%)	46.8	46.4	45.1	46.6
売上高営業利益率(%)	1.2	6.2 (5.4)	6.1 (5.5)	4.2
総資産事業利益率(%)	-	-	4.9	3.7
自己資本当期純利益率(%)	-	-	5.5	6.6
従業員数 (人)	11,094	11,028	11,000	10,897

*1: ()は「収益認識会計基準」等の影響を考慮しない場合の参考値です。

(参考) 2021年度 第2四半期連結決算



主要連結子会社

(単位：億円)

会社名	事業内容	売上高 2021年度 第2四半期	営業利益 対2020年度 第2四半期
UBE Corporation Europe, S.A. Unipersonal	ナイロン、カプロラクタム、硫安、ファイン製品の製造・販売	255	↑
UBE Chemicals (Asia) Public Company Limited	ナイロン、カプロラクタム、硫安の製造・販売	241	↑
THAI SYNTHETIC RUBBERS COMPANY LIMITED	ポリブタジエンゴムの製造・販売	62	↑
宇部フィルム株式会社	プラスチックフィルム製品の製造・販売	48	↓
宇部エクシモ株式会社	ポリプロピレンの成形品、繊維、FRP製品、電子・情報材料の製造・販売	64	→
宇部マテリアルズ株式会社	マグネシアクリンカー、生石灰、消石灰などの製造・販売	205	↑
宇部興産海運株式会社	内航海運、港湾運送、コンテナ、産業廃棄物収集運搬、商社、エンジニアリング事業	99	↑
宇部建設資材販売株式会社	セメント・生コンクリートなど建設資材の販売	10	→
三信通商株式会社	セメント・生コンクリートなど建設資材の販売	8	→
連結生コン会社	生コンクリートの製造・販売	155	→
宇部興産建材株式会社	各種建材製品の製造、販売及び施工	45	↓
宇部興産機械株式会社	成形機・産業機械・橋梁などの製造・販売・サービス	236	↑
株式会社宇部スチール	圧延用鋼塊ビレット、鋳鋼品・鋳鉄品の製造・販売	142	↑

(注) ↑ ↓ は 1 億円以上の増減を示す

2021年度 第3四半期決算発表

- 2021年度 第3四半期 決算発表
 - 2022年2月2日 15 : 00

- 2021年度 第3四半期 アナリスト・機関投資家向け電話会議
 - 2022年2月2日 18 : 00 ~ 18 : 45

尚、この予定は都合により予告なく変更となる可能性があります。

WBC

本資料における将来の見通しに関する記載は、当社が現時点で合理的であると判断する一定の前提に基づき作成したものであり、実際の業績はさまざまな要因の変化によって見通しと大きく異なる場合もありえますことをご承知願います。そのような要因としては、主要市場の経済状況、製品の需給、原燃料価格、金利、為替相場などがあります。但し、業績に影響を及ぼす要因はこれらに限定されるものではありません。

本資料の著作権は当社に帰属します。本資料のいかなる部分も書面による当社の事前の承諾なく、複製又は転用などを行うことはできません。