


2022年3月期第2四半期 決算説明




株式会社エスティック

Electric-Servo-Tool-Intelligent Corporation

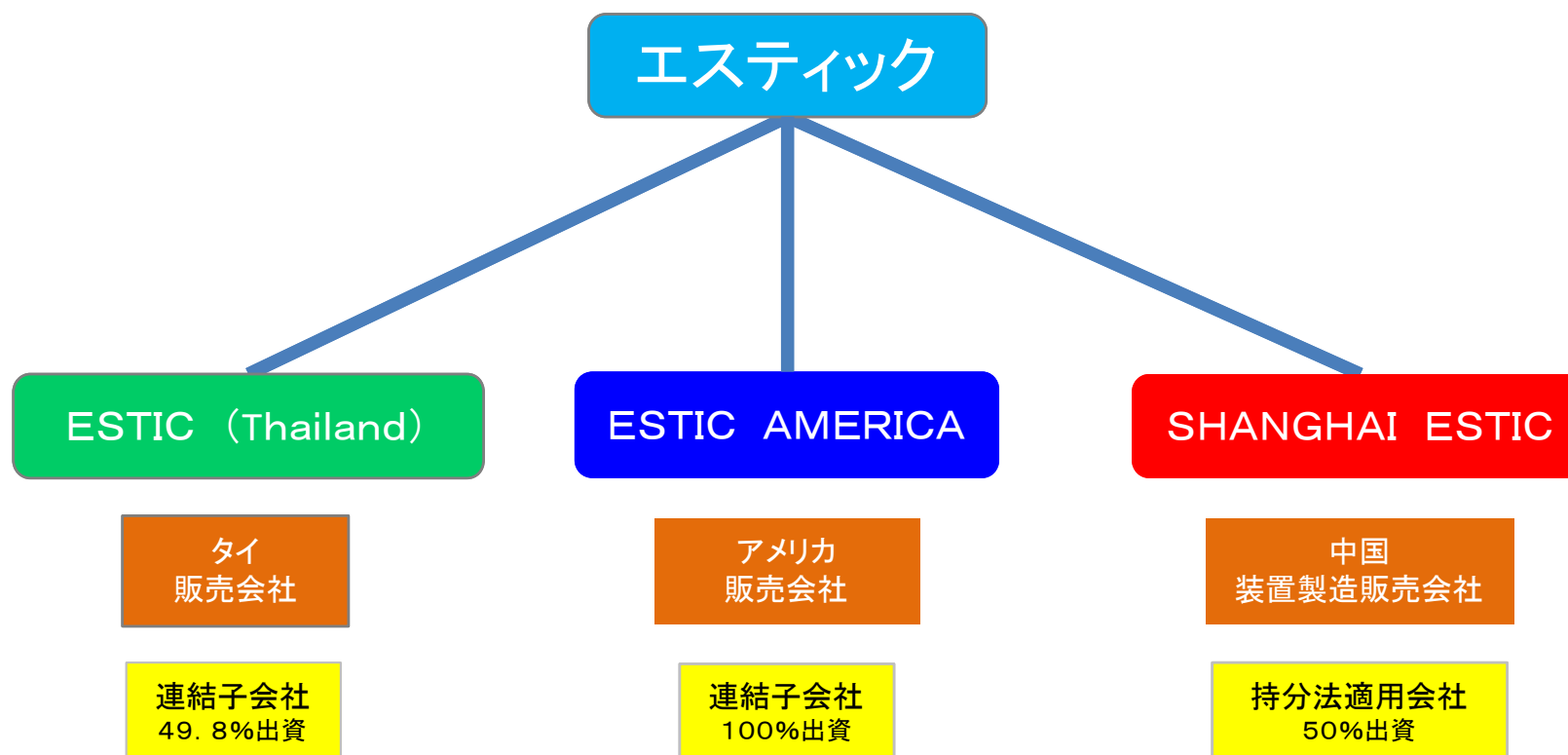
東証2部 証券コード6161
<http://www.estic.co.jp>



2022年3月期第2四半期
連結決算概況



エステックグループ



2022年3月期第2四半期経営成績の概況

国内市場→長引くコロナ禍の影響による設備投資計画の停滞

国内市場→半導体など部品供給不足による生産調整の影響

米国市場→景気は順調に回復、客先設備投資も堅調に推移

中国市場→年前半は堅調に推移、後半より投資抑制施策懸念

連結経営成績

	2021年3月期 第2四半期		2022年3月期 第2四半期		前年同期比	
	金額	売上比	金額	売上比	金額	前年比
売上高 (百万円)	2,562	100%	2,805	100%	243	109.5%
売上総利益 (百万円)	1,089	42.5%	1,298	46.3%	208	119.1%
営業利益 (百万円)	453	17.7%	583	20.8%	129	128.7%
経常利益 (百万円)	445	17.4%	632	22.5%	187	142.0%
当期純利益 (百万円)	295	11.5%	426	15.2%	130	144.1%
1株当たり 当期純利益 (円)	119円26銭		171円85銭			

連結財政状態

	2021年 3月20日現在	2021年 9月20日現在	増減額	主な増減理由
	金額 (百万円)	金額 (百万円)	金額 (百万円)	
流動資産	5,060	5,181	120	現預金 + 101
固定資産	2,431	2,690	258	土地 + 247
資産合計	7,491	7,871	379	
流動負債	706	724	17	賞与引当 + 24 製品保証引当 △ 13
固定負債	257	276	18	退職給引当 + 18
負債合計	964	1,000	35	
純資産合計	6,526	6,870	344	利益剰余金 + 274 為替換算調整 + 43
負債・純資産合計	7,491	7,871	379	

2022年3月期第2四半期 連結決算概況



連結キャッシュフロー計算書

	(単位：千円)	
	前第2四半期連結累計期間 (自 2020年3月21日 至 2020年9月20日)	当第2四半期連結累計期間 (自 2021年3月21日 至 2021年9月20日)
営業活動によるキャッシュ・フロー		
税金等調整前四半期純利益	445,150	632,233
減価償却費	72,680	54,186
貸倒引当金の増減額 (△は減少)	△231	△44
受取利息及び受取配当金	△2,806	△2,568
支払利息	—	1
為替差損益 (△は益)	449	△69
持分法による投資損益 (△は益)	11,617	△10,403
売上債権の増減額 (△は増加)	239,942	21,456
たな卸資産の増減額 (△は増加)	△105,826	7,840
仕入債務の増減額 (△は減少)	43,466	77,717
未払金の増減額 (△は減少)	△108,375	—
賞与引当金の増減額 (△は減少)	3,288	12,797
役員賞与引当金の増減額 (△は減少)	15,006	11,250
株式報酬費用	—	1,950
製品保証引当金の増減額 (△は減少)	△11,000	△13,000
退職給付に係る負債の増減額 (△は減少)	15,222	18,417
未収消費税等の増減額 (△は増加)	△9,253	4,171
その他	△67,924	△80,863
小計	541,403	735,073
利息及び配当金の受取額	2,808	2,568
利息の支払額	—	△1
法人税等の支払額	△250,534	△228,649
営業活動によるキャッシュ・フロー	293,678	508,990
投資活動によるキャッシュ・フロー		
定期預金の預入による支出	△20,000	—
定期預金の払戻による収入	60,000	—
有形固定資産の取得による支出	△17,920	△264,807
無形固定資産の取得による支出	△9,904	△8,768
投資有価証券の取得による支出	△3,755	△3,554
その他	1,295	854
投資活動によるキャッシュ・フロー	9,716	△276,275
財務活動によるキャッシュ・フロー		
リース債務の返済による支出	△927	△1,413
配当金の支払額	△240,309	△151,285
財務活動によるキャッシュ・フロー	△241,236	△152,699
現金及び現金同等物に係る換算差額	△4,203	20,984
現金及び現金同等物の増減額 (△は減少)	57,954	101,000
現金及び現金同等物の期首残高	504,090	1,210,747
現金及び現金同等物の四半期末残高	562,045	1,311,747

連結品種別売上高

	2021年3月期 2Q		2022年3月期 2Q		前年同期比	
	金額 (百万円)	構成比 (%)	金額 (百万円)	構成比 (%)	増減額 (百万円)	前年比 (%)
ハンドナットランナ	1,375	53.7	1,623	57.9	247	118.0
ナットランナ	441	17.2	549	19.6	108	124.5
ネジ締付装置	561	21.9	443	15.8	△ 117	79.0
サーボプレス	64	2.5	41	1.5	△ 23	64.1
修理・点検等	118	4.6	147	5.2	28	124.6
合 計	2,562	100	2,805	100	243	109.5

連結品種別地域別売上高四半期推移

単位:百万円

		2021年3月期										2022年3月期							
		1Q計		2Q計		3Q計		4Q計		年 計				1Q計		2Q計			
		構成比		構成比		構成比		構成比		Av.	構成比	前期比 増減額	前期比 増減率	構成比		構成比			
品 種 別 売 上 高	ハンド	827	58.5%	548	47.7%	823	56.5%	849	66.6%	3,047	762	57.6%	-490	87.8%	878	57.1%	744	58.7%	ハンド
	ナットランナ	205	14.5%	236	20.6%	270	18.5%	271	21.3%	982	246	18.5%	-386	71.8%	312	20.3%	237	18.7%	ナットランナ
	装置	309	21.9%	252	22.0%	265	18.2%	81	6.4%	907	227	17.1%	-560	61.9%	269	17.5%	173	13.7%	装置
	サーボプレス	27	1.9%	37	3.2%	23	1.6%	13	1.0%	100	25	1.9%	-16	86.1%	19	1.2%	22	1.7%	サーボプレス
	修理点検	44	3.1%	74	6.4%	73	5.0%	66	5.2%	257	64	4.9%	-27	90.5%	58	3.8%	89	7.0%	修理点検
地 域 別 売 上 高	アジア	355	25.1%	367	32.0%	360	24.7%	251	19.7%	1,333	333	25.2%	-152	89.8%	376	24.5%	357	28.2%	アジア
	北米	402	28.4%	227	19.8%	388	26.6%	347	27.2%	1,364	341	25.8%	-33	97.6%	392	25.5%	296	23.4%	北米
	中南米	16	1.1%	30	2.6%	66	4.5%	34	2.7%	146	37	2.8%	38	135.3%	40	2.6%	25	2.0%	中南米
	その他の地域	68	4.8%	37	3.2%	55	3.8%	52	4.1%	212	53	4.0%	16	107.8%	71	4.6%	53	4.2%	その他の地域
	海外売上合計	842	59.5%	661	57.6%	871	59.8%	683	53.6%	3,057	764	57.7%	-131	95.6%	880	57.3%	732	57.8%	海外売上合計
	日本	571	40.4%	487	42.4%	585	40.2%	594	46.6%	2,237	559	42.3%	-1348	62.4%	657	42.7%	535	42.2%	日本
売上高合計		1,414	100%	1,148	100%	1,457	100%	1,275	100%	5,294	1,324	100%	-1479	78.2%	1,537	100%	1,267	100%	売上高合計



2022年3月期
連結業績予想



連結業績予想

	2021年3月期		2022年3月期(予想)		前年同期比	
	金額	売上比	金額	売上比	金額	前年比
売上高 (百万円)	5,294	100%	5,569	100%	275	105.2%
売上総利益 (百万円)	2,332	44.0%	2,537	45.5%	205	108.8%
営業利益 (百万円)	1,055	19.9%	1,085	19.5%	30	102.8%
経常利益 (百万円)	1,072	20.2%	1,097	19.7%	25	102.3%
当期純利益 (百万円)	729	13.8%	762	13.7%	33	104.4%
1株当たり 当期純利益 (円)	294円34銭		307円30銭		12円96銭	

連結品種別売上高予想

	2021年3月期		2022年3月期 (予想)		前年同期比	
	金額 (百万円)	構成比 (%)	金額 (百万円)	構成比 (%)	増減額 (百万円)	前年比 (%)
ハンドナットランナ	3,047	57.6	3,325	59.7	278	109.1
ナットランナ	982	18.5	1,047	18.8	65	106.6
ネジ締付装置	907	17.1	815	14.6	△ 92	89.9
サーボプレス	100	1.9	89	1.6	△ 11	89.0
修理・点検等	257	4.9	293	5.3	36	114.0
合 計	5,294	100	5,569	100	275	105.2

配当の予想

年度		2018年3月期	2019年3月期	2020年3月期	2021年3月期	2022年3月期 (予想)
売上高	百万円	4,981	6,612	6,773	5,294	5,569
営業利益	百万円	1,253	1,734	1,772	1,055	1,085
経常利益	百万円	1,261	1,743	1,754	1,072	1,097
当期利益	百万円	858	1,135	1,193	729	762
EPS	円	315.73	417.70	460.78	294.34	307.30
配当金	円	65	86	97	61	64
配当性向	%	20.6	20.6	21.1	20.7	20.8

会社概要・事業内容



会社概要



会社名	株式会社エステック	
証券コード	6161（東証2部）	
設立年月日	1993年8月	
本店所在地	大阪府守口市東郷通1-2-16	
資本金	5億5700万円	
役員構成	代表取締役 会長	鈴木 弘
	代表取締役 社長	鈴木 弘英
	専務取締役 管理部長	伊勢嶋 勇
	取締役 監査等委員	山本 純治
	取締役 監査等委員	河湊 健司
	取締役 監査等委員	大松 信貴
主要株主	鈴木 弘	394,800株
	株式会社日伝	280,000株
	弘鈴興産株式会社	200,000株
	長沼商事株式会社	140,000株
	NORTHERN TRUST CO.	131,800株
	エステック従業員持株会	129,400株
発行済み株式総数	2,942,000株	
従業員数	従業員195名(パート22名含む)単体	
事業内容	電動工具、産業用ロボット・自動組立ラインの製造ならびに販売	

2021年9月20日現在

- 1993年 太陽鉄工（現TAIYO）よりEBOにより当社設立
- 1994年 東京営業所を横浜市に開設
- 1998年 中部営業所を愛知県岡崎市に開設
- 1998年 本社社屋改装及び新工場建設（現橋波事業所）
- 2000年 ハンドナットランナ発売
- 2001年 中国 上海に合弁会社SHANGHAI ESTICを設立
- 2006年 東証マザーズへ株式新規上場
- 2007年 サーボプレス発売
- 2012年 タイ バンコクにESTIC(THAILAND)CO.,LTD設立
- 2014年 アメリカ ケンタッキー州にESTIC AMERICA Inc設立
- 2016年 東郷事業所新築
- 2016年 東証2部市場へ市場変更
- 2018年 マイクロナットランナ発売
- 2019年 アメリカ ミシガン州にNovi Technical Center開設
- 2019年 守口市東郷通へ本社を新築移転

本社・東郷事業所



橋波事業所



SHANGHAI ESTIC



ESTIC(THAILAND)CO.,LTD



ESTIC AMERICA Inc



Novi Technical Center



ナットランナ	ハンドナットランナ	ネジ締付装置	サーボプレス
			
<p>ナットランナはボルトの締め付け時において、トルク、角度、時間などをコンピュータ制御することにより高精度締め付けをおこない、あらゆる環境下でも緩みのないネジ締め付けを実現します。</p>	<p>ハンドナットランナはナットランナをハンディタイプにした締め付け工具で、当社特許技術であるパルス制御で、締め付け時に作業者にかかる反力の軽減を実現し、高精度締め付けと作業性の向上を実現した工具です。</p>	<p>ネジ締め装置はナットランナを組み込んだ締め付け設備で、ユーザーニーズにより設計製作したオーダーメイドの設備です。またハンドナットランナを組み込んだ簡易的な締め付け設備であるトレーサームも含まれます。</p>	<p>サーボプレスはナットランナ技術を応用した、荷重制御、距離制御に優れた高速、高精度圧入機です。</p>



【本資料における注意事項等】

本資料には株式会社エスティックの業績、計画、戦略などに関する将来的予測を示す記述および資料が記載されております。

これらの将来的予測に関する記述および資料は、発表時点で入手可能な情報に基づき弊社が判断した予測です。

また経済動向、他社との競合状況などの潜在的リスクや不確実な要因も含まれております。

その為、実際の業績、事業展開または財務状況は今後の経済動向、業界における競争、市場の需要、その他の経済・社会・政治情勢などの様々な要因により、記述されている将来予測とは大きく異なる結果となる可能性があることをご承知おき下さい。

【本資料及び当社IRに関するお問い合わせ先】

株式会社エスティック管理部

TEL 06-6993-8080

URL <http://www.estic.co.jp>