

2021年度第2四半期 石油製品販売量

(単位：千KL)

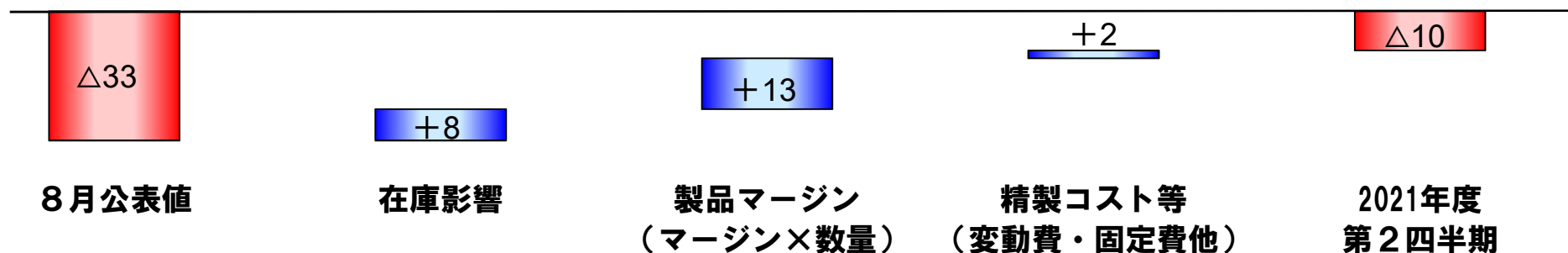
	2021年度 第2四半期	2020年度 第2四半期	前期比 (%)
ガソリン	646	1,056	61%
ナフサ	105	155	68%
ジェット燃料	165	318	52%
灯油	73	133	55%
軽油	466	802	58%
A重油	75	129	58%
C重油	22	12	174%
ベンゼン	39	66	59%
キシレン	85	157	54%
石油ピッチ	108	148	73%
その他	355	474	75%
合計	2,139	3,450	62%

2021年度第2四半期 連結決算の概要

(単位：億円)

	2021年度 第2四半期	8月公表値	増減	
原油価格 (ドル/バレル)	69.4	66.0	+3.4	+5%
為替レート (円/ドル)	109.8	109.8	+0.0	+0%
原油処理量 (千KL)	2,203	2,272	△68	△3%
稼働率	52.9%	54.6%	△1.7%	
売上高	1,486	1,540	△53	△3%
営業利益	△10	△33	+22	-
経常利益	△13	△35	+21	-
親会社株主に帰属する当期純利益	△3	△29	+25	-
在庫影響	71	62	+8	+14%
在庫影響除き営業利益	△81	△95	+13	-
在庫影響除き経常利益	△84	△97	+12	-

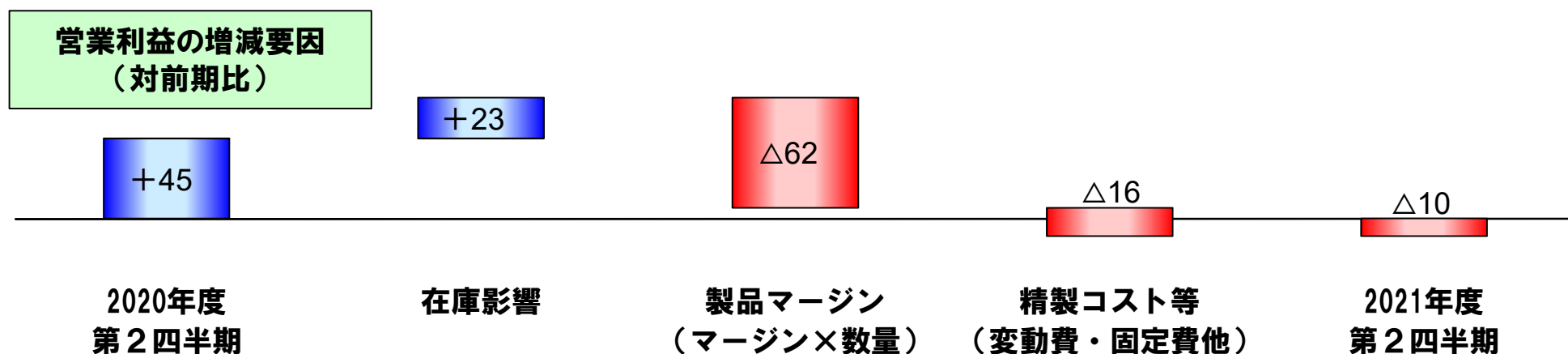
**営業利益の増減要因
(対前回予想比)**



2021年度第2四半期 連結決算の概要

(単位：億円)

	2021年度 第2四半期	2020年度 第2四半期	増減	
原油価格 (ドル/バレル)	69.4	36.7	+32.7	+89%
為替レート (円/ドル)	109.8	106.9	+2.9	+3%
原油処理量 (千KL)	2,203	3,297	△1,094	△33%
稼働率	52.9%	79.3%	△26.4%	
売上高	1,486	1,626	△139	△9%
営業利益	△10	45	△56	—
経常利益	△13	54	△68	—
親会社株主に帰属する当期純利益	△3	42	△45	—
在庫影響	71	47	+23	+51%
在庫影響除き営業利益	△81	△1	△80	—
在庫影響除き経常利益	△84	7	△92	—



2021年度通期 石油製品販売量

(単位：千KL)

(参考)

	2021年度 通期(計画)	8月公表値	前回見通し比 (%)
ガソリン	1,785	1,795	99%
ナフサ	293	360	81%
ジェット燃料	432	366	118%
灯油	473	493	96%
軽油	1,481	1,397	106%
A重油	229	222	103%
C重油	62	76	81%
ベンゼン	141	111	128%
キシレン	264	287	92%
石油ピッチ	273	314	87%
その他	944	1,003	94%
合計	6,379	6,425	99%

2020年度 通期	前期比 (%)
2,009	89%
326	90%
552	78%
502	94%
1,679	88%
274	84%
36	172%
132	107%
313	84%
292	93%
1,025	92%
7,141	89%

2021年度通期 連結業績見通し

(単位：億円)

(参考)

	2021年度 通期 (計画)	8月公表値	増減		2020年度 通期	増減
原油価格 (ドル/バレル)	69.7	65.5	+4.2	+6%	44.5	+25.2
為替レート (円/ドル)	109.9	109.9	+0.0	+0%	106.1	+3.8
原油処理量 (千KL)	6,263	6,217	+46	+1%	6,742	△478
稼働率	75.5%	74.9%	+0.6%		81.2%	△5.8%
売上高	4,401	4,172	+229	+5%	3,446	+954
営業利益	36	34	+2	+6%	70	△34
経常利益	25	25	0	+0%	82	△57
親会社株主に帰属する当期純利益	33	29	+4	+14%	65	△32
在庫影響	82	60	+22	+37%	87	△5
在庫影響除き営業利益	△46	△26	△20	—	△16	△29
在庫影響除き経常利益	△57	△35	△22	—	△4	△52

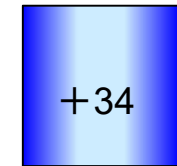
(参考)

減価償却費	70	76 ※	△5	△7%	64	+5
設備投資	123	123 ※	+0	+0%	41	+81

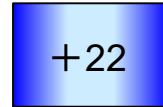
※ 当該見通し数値は2021年5月17日の決算説明会で公表した数値であります。

通期業績見通し 営業利益増減

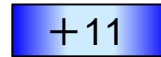
営業利益の増減要因
(対前回見通し)



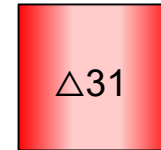
8月公表値



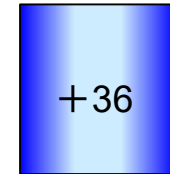
在庫影響



製品マージン
(マージン×数量)




精製コスト等
(変動費・固定費他)

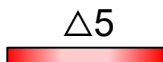


2021年度通期
(計画)

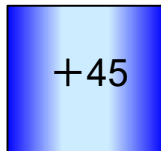
営業利益の増減要因
(対前期比)



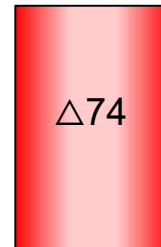
2020年度通期



在庫影響



製品マージン
(マージン×数量)



精製コスト等
(変動費・固定費他)



2021年度通期
(計画)