



阿波製紙株式会社

2022年3月期第2四半期 決算説明資料

2021年11月10日



I . 2022年3月期第2四半期 決算概要

業績サマリー(前年同期比)

(単位：百万円)

	2021年3月期 第2四半期	2022年3月期 第2四半期	前年同期比増減	
売上高	6,092	7,165	1,072	17.6%
営業損益	△85	86	172	—
経常損益	△16	106	122	—
親会社株主に帰属 する四半期純損益	△125	21	146	—

○売上高

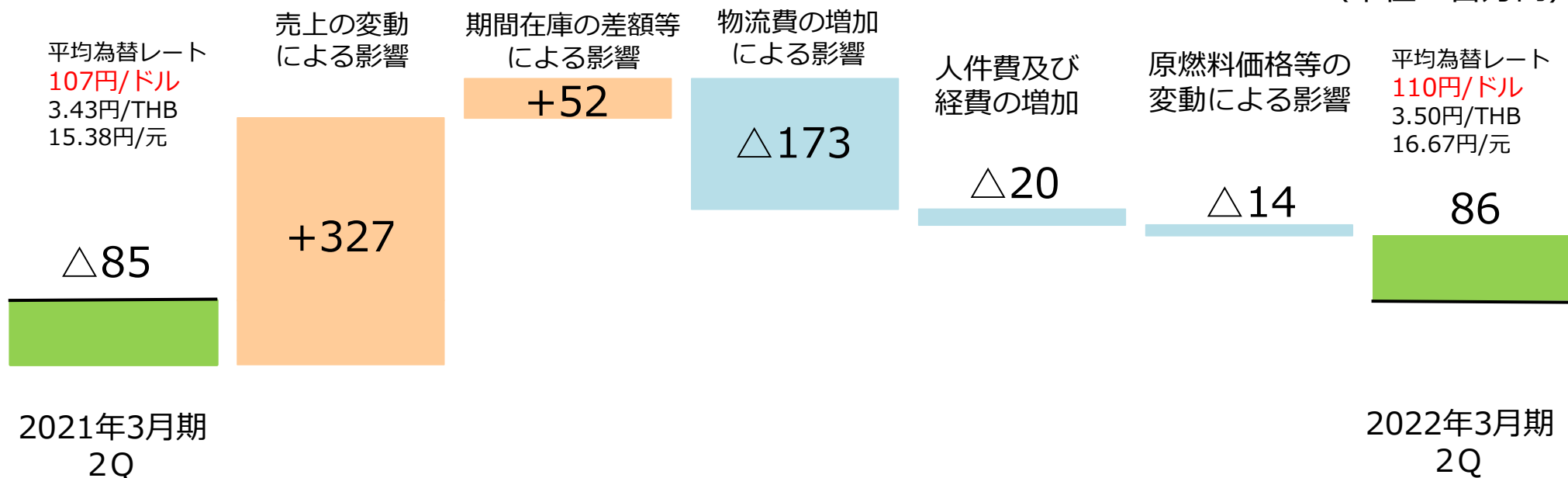
売上高は、新型コロナウイルス感染拡大などによる影響を大きく受けた前年同期から自動車関連資材と水処理関連資材が回復いたしました。

○営業損益・経常損益・親会社株主に帰属する四半期純損益

収益面では、売上高は増加したものの、物流の混乱や原材料・燃料価格の上昇による影響を受けました。特に自動車関連資材では、タイ工場での納期対応のため、大幅に輸送費が増加しました。

連結営業利益増減内訳(前年同期比)

(単位：百万円)



	増減額(百万円)	主な要因
売上の変動による影響	+327	主に分離膜用湿式不織布及びエンジン用濾材の売上増加
期間在庫の差額等による影響	+52	主に分離膜用湿式不織布の在庫増加
物流費の増加による影響	△173	主に納期対応の航空便利用による輸出運賃等の増加
人件費及び経費の増加	△20	主に人件費の増加による影響
原燃料価格等の変動	△14	主に原料・燃料価格の上昇
営業利益増減 計	+172	

連結貸借対照表(対前期末比)

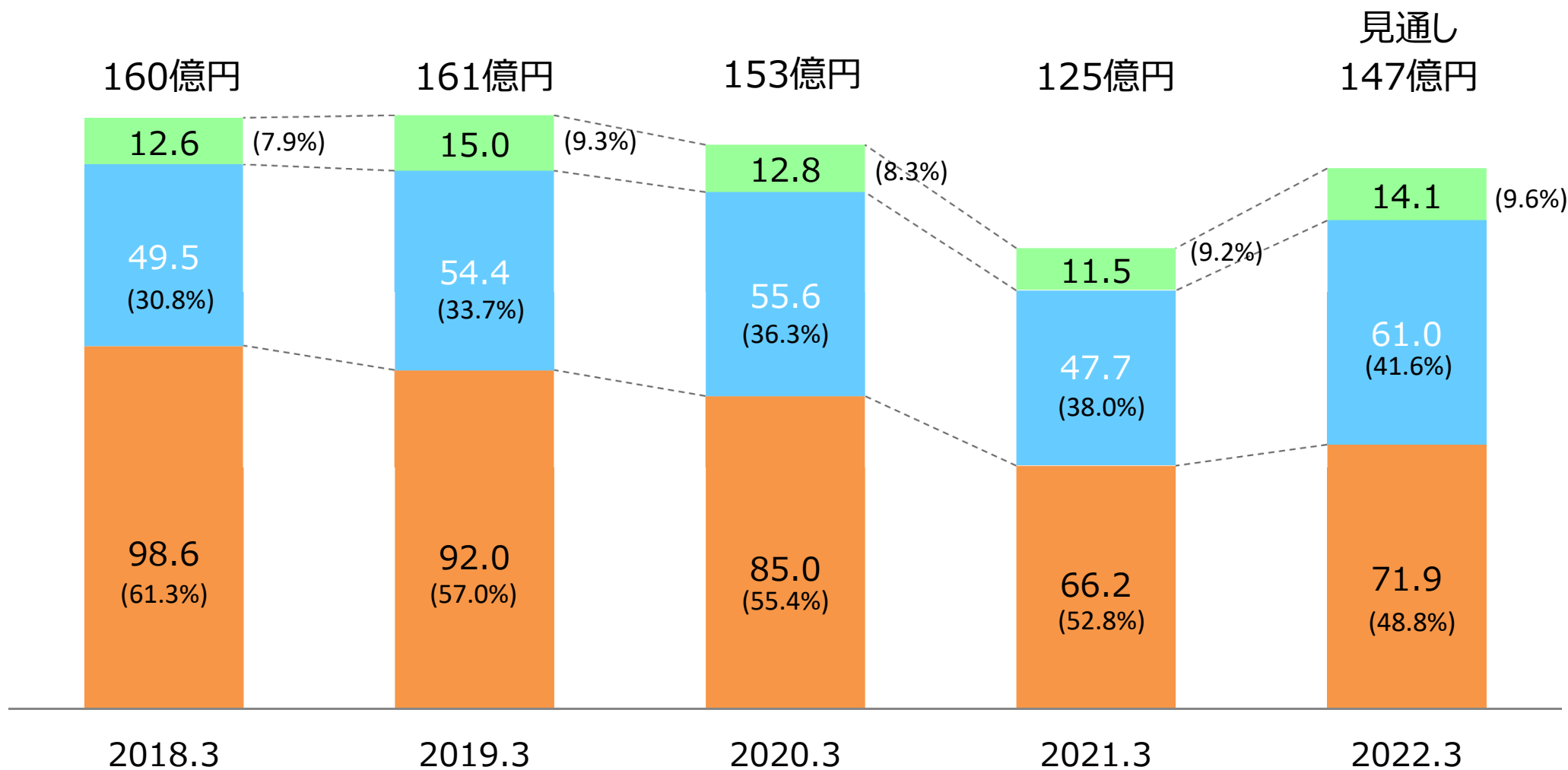
(単位：百万円)

	2021年3月末	2021年9月末	増減
流動資産	6,390	6,557	166
固定資産	9,348	9,075	△273
資産合計	15,739	15,632	△106
流動負債	4,912	5,122	209
固定負債	4,724	4,388	△336
負債合計	9,637	9,511	△126
純資産合計	6,101	6,121	19
負債・純資産合計	15,739	15,632	△106

売上高推移と見通し

(単位：億円)

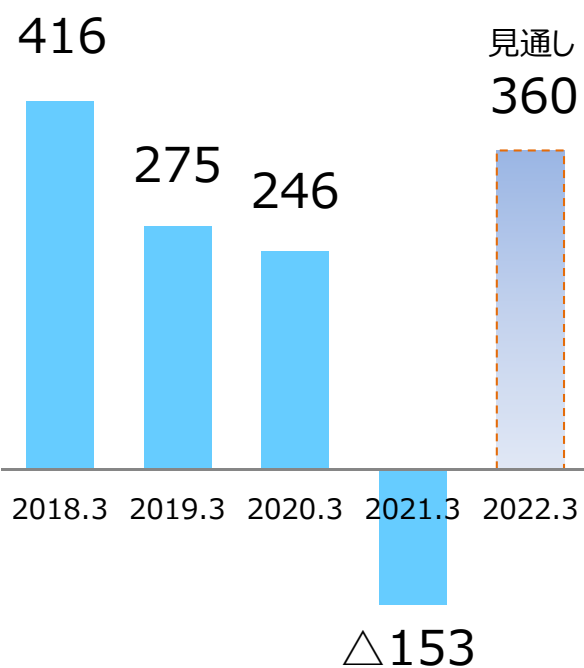
■ 自動車関連資材 ■ 水処理関連資材 ■ 一般産業用資材



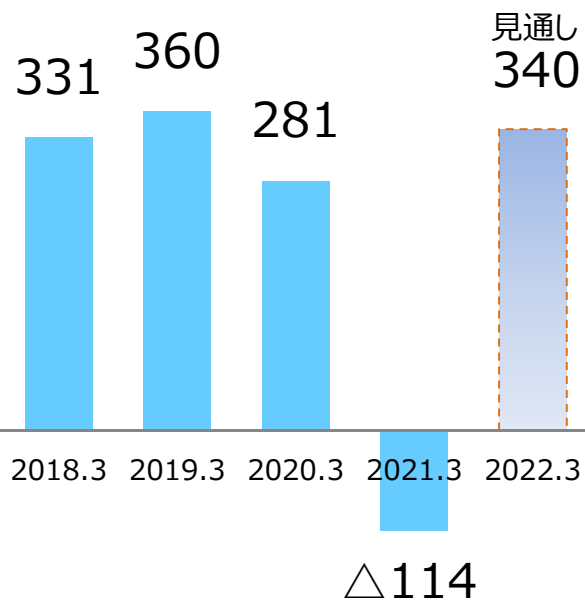
業績推移

(単位：百万円)

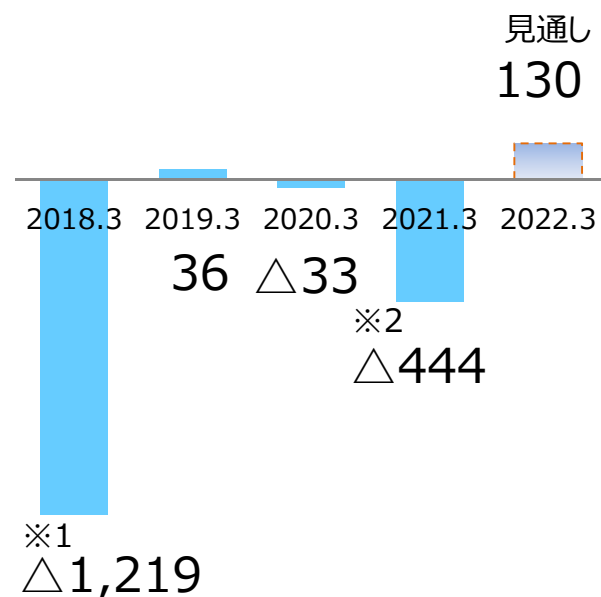
営業損益



経常損益



親会社株主に帰属する 当期純損益



※1：減損損失1,680百万円を計上しております。

※2：減損損失137百万円を計上しております。



注意事項

本資料における将来予想に関する記述につきましては、現時点で入手可能な情報や予測に基づいており、確約や保証を与えるものではありません。

そのため将来における当社の業績は、様々な要因により現在の当社の将来予想と異なる結果になる可能性があります。

お問い合わせ先
経営管理部 経営企画室
TEL : 088-631-8101 FAX : 088-633-2096
<https://www.awapaper.co.jp/>