



# 2022年6月期 第1四半期 決算説明資料

株式会社Geolocation Technology  
(証券コード：4018)  
2021年11月10日

# Agenda

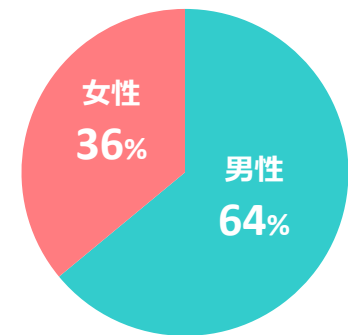
## 1. 会社概要

## 2. 2022年6月期第1四半期 決算概要


## 3. 2022年6月期事業計画



社名	株式会社 Geolocation Technology (英 : Geolocation Technology, Inc.)
所在地	静岡県三島市一番町18-22 アーサーファーストビル4F
営業所	大阪市、福岡市、那覇市
事業内容	IP Geolocation技術の開発及びサービス等の提供
企業理念	Geolocation Technologyは、独自の技術とノウハウを開発し、 地域社会にとって価値のある新しいインターネットサービスを提供する。
設立	2000年2月21日
代表者	山本 敬介
資本金	2億2,055万円
従業員数	39名



正社員男女比



代表プロフィール

# 山本 敬介


株式会社Geolocation Technology  
代表取締役社長

陸上自衛隊 基地通信隊 勤務4年  
静岡インターネット（株） 勤務約4年  
2000年2月 サイバーエリアリサーチ株式会社 設立  
2017年4月 株式会社Geolocation Technology 社名変更

静岡県警察 サイバー犯罪対策テクニカルアドバイザー  
特定非営利活動法人 ふじのくに情報ネットワーク機構 理事  
静岡県 ふじのくにICT人材育成協議会 委員  
シティプロモーション研究所 ウェブマーケティングディレクター  
一般社団法人静岡イノベーションベース 理事



**遠藤 寿彦** 取締役



DTPデザイン・マルチメディア制作を経て、1996年9月 静岡インターネット株式会社 社外取締役に就任。  
2000年2月 株式会社Geolocation Technology 社外取締役として参画し、2006年10月常勤取締役に就任。

**福井 隆一** 取締役



日本アセアン投資株式会社・日本ベンチャーキャピタル株式会社・日本アジア投資株式会社・ドイツテレコム株式会社を経て、2010年amadana株式会社取締役に就任。  
2016年10月株式会社Geolocation Technology 常勤取締役に就任。

**但野 正行** 取締役



株式会社スナッピー・コミュニケーションズを経て、2016年10月 株式会社夢エデュケーション取締役に就任。  
2018年1月株式会社Geolocation Technologyに入社し、2018年9月に常勤取締役に就任。

**高橋 邦美** 社外取締役

日本信販株式会社入社。営業本部推進部にて全国の手続きを担当、営業本部営業推進部長等を歴任。2001年に株式会社エヌ・アイ・エスを設立。2016年4月、当社 社外取締役に就任。

**吉原 明雄** 監査役

ダイヤオフィスシステム株式会社を経て、1990年株式会社アイティフォーに入社し、2011年に税理士登録、2016年4月、当社 常勤監査役に就任。

**茂田井 純一** 監査役

朝日監査法人（現有限責任あずさ監査法人）入所。2006年に株式会社スタートトゥデイ(現 株式会社ZOZO) 監査役就任。2008年に株式会社アカウンティング・アシストを設立、代表就任。2016年4月、当社 監査役に就任。

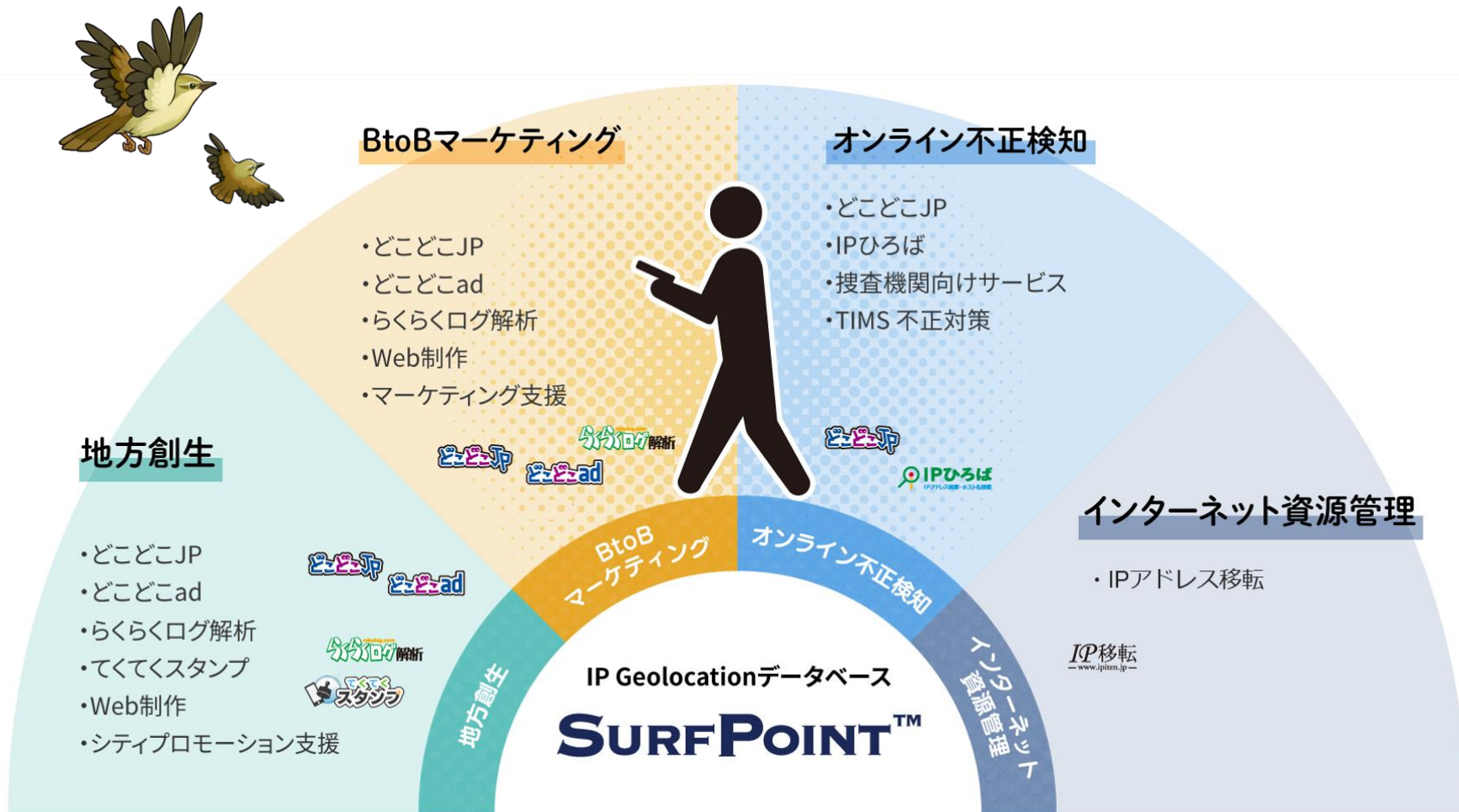
**小川 基幸** 監査役

住友商事株式会社を経て、2002年12月に弁護士登録。同年、影山法律特許事務所に入所。2011年12月に小川基幸法律事務所を開設。2020年9月、当社 監査役に就任。





## IPアドレスデータベース「SURFPOINT™」を基にした技術・サービスを提供



### サービス一覧

**SURFPOINT™**

**Web マーケティングサポート**

シティプロモーション  
City Promotion 


2000年

2005年

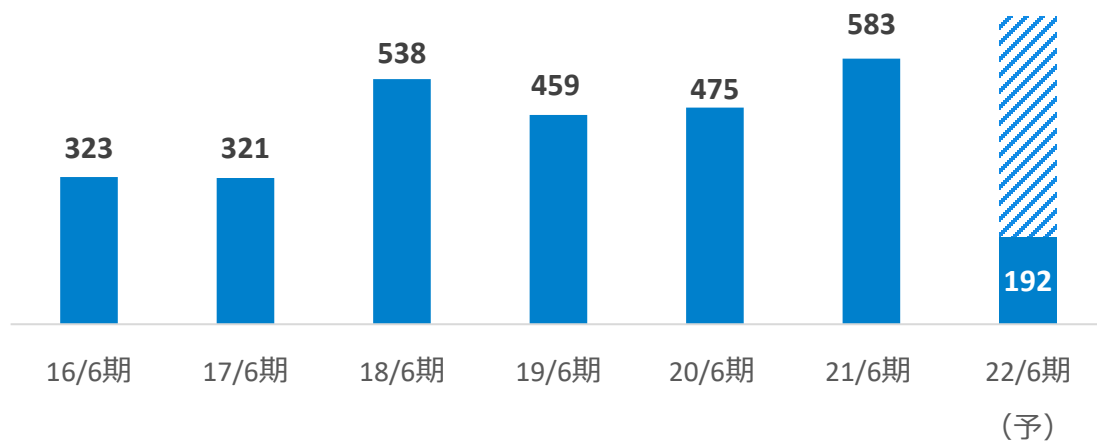
2010年

2015年

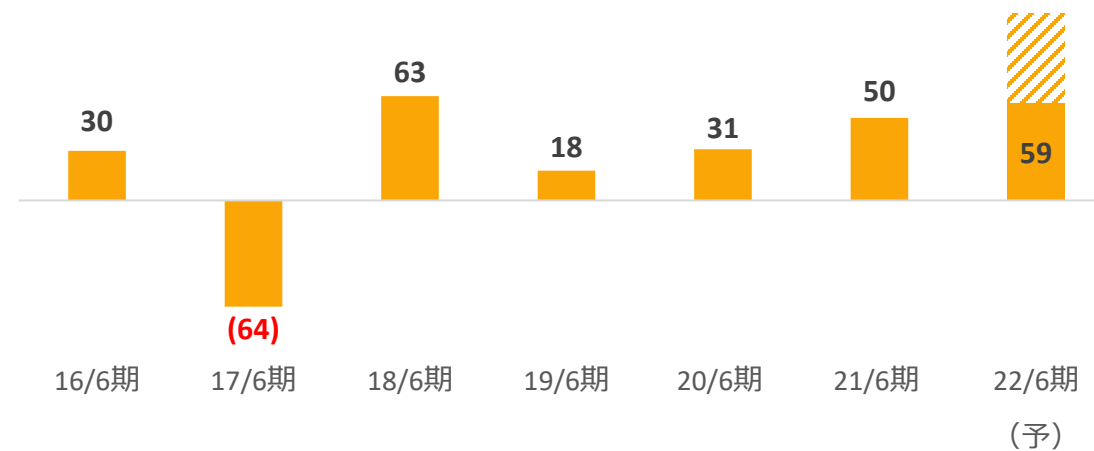
2020年



## ■ 売上高



## ■ 経常利益



	2016年 6月期	2017年 6月期	2018年 6月期	2019年 6月期	2020年 6月期	2021年 6月期	2022年 6月期予想
売上高	323	321	538	459	475	583	675
経常利益	30	△64	63	18	31	50	126
当期純利益	7	△38	42	21	22	35	78

単位：百万円



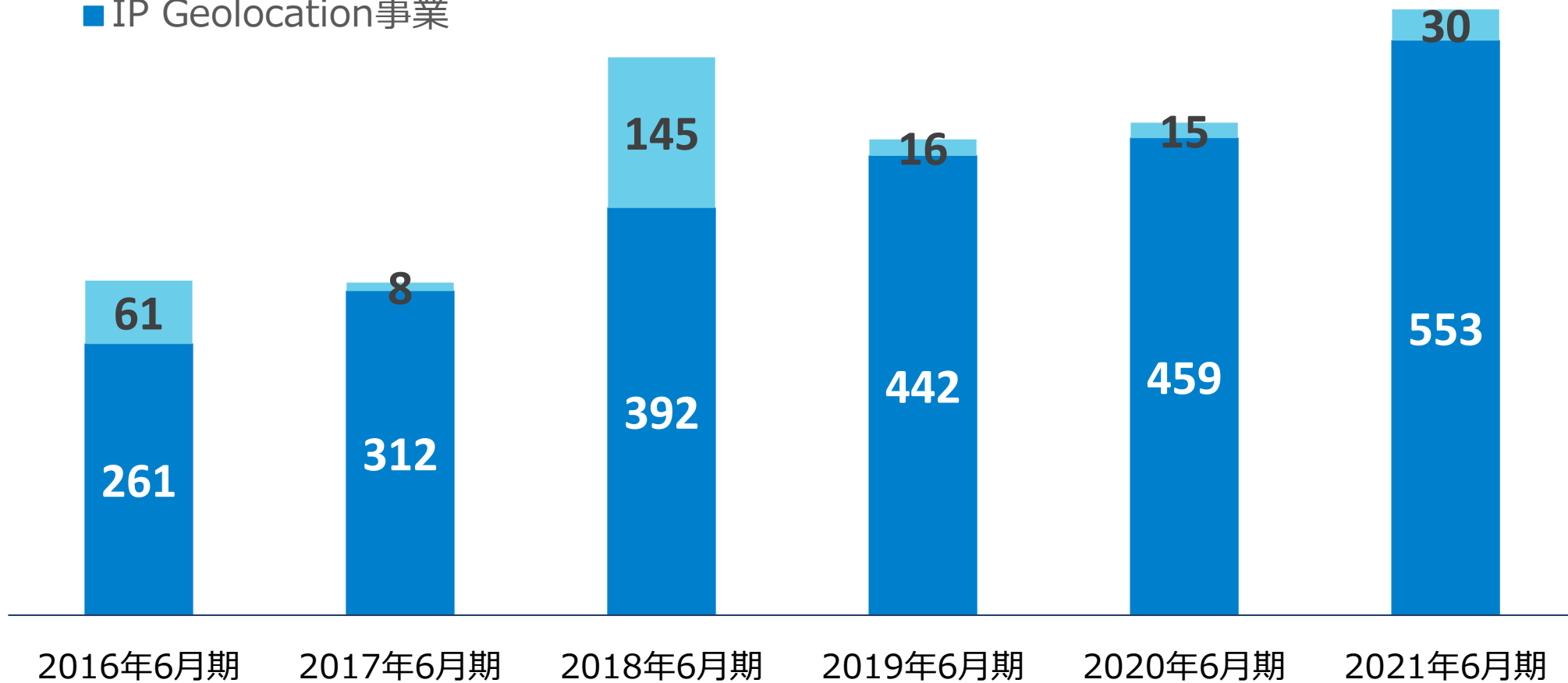


# 事業セグメント別売上高推移

単位：百万円

■ IPアドレス移転事業

■ IP Geolocation事業



# Agenda

1. 会社概要

2. 2022年6月期第1四半期 決算概要

3. 2022年6月期事業計画




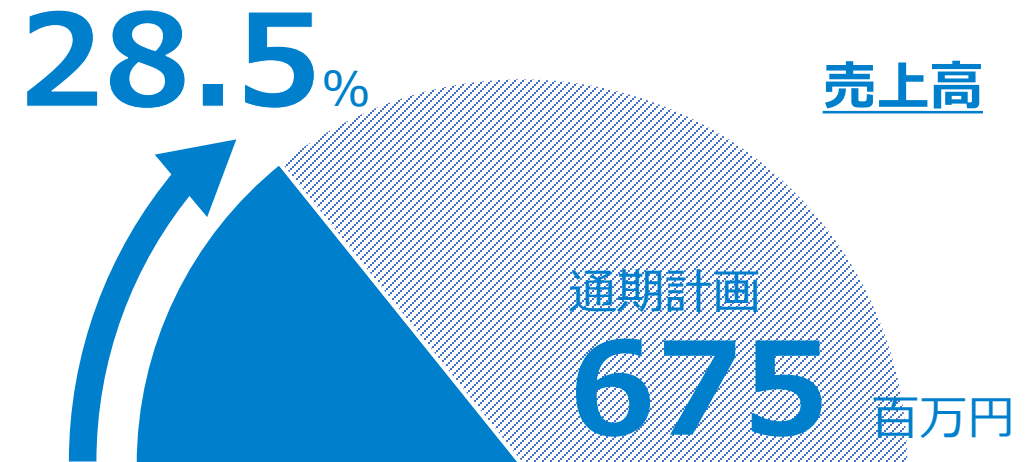
自治体をはじめ新たな取引先が拡大。  
通期計画達成に向けて順調な滑り出し。

売上高  
**192**百万円  
前年同期増減率  
**+64.0%**

サブスク型サービス顧客数  
**705**社  
前年同期増減率  
**+5.1%**

営業利益  
**69**百万円  
前年同期増減率  
**+371.6%**

## 通期計画に対する進捗



※ 2021年6月期以前については四半期財務諸表を作成していないため、参考値となります。  
※ 前年同期増減率については1円単位の金額による比率を表示しております。



7月	IP Geolocation事業	「IPアドレスの使用地域特定システム」特許取得 (特許番号：第6902765号)
		デジタルスタンプラリーシステム「てくてくスタンプ」を使った「やまがたの棚田スタンプラリー」開催
8月		どこどこJP「緯度経度検索 REST API」の提供を開始
9月		デジタルスタンプラリーシステム「てくてくスタンプ」を使った「利根沼田みのりの里 スマホでスタンプラリー2021」開催
		福岡証券取引所Q-Board市場上場



## やまがたの棚田スタンプラリー

2021年7月17日（土）～2021年10月31日（日）

[https://www.pref.yamagata.jp/140017/tanada/tanada\\_stamprally.html](https://www.pref.yamagata.jp/140017/tanada/tanada_stamprally.html)



## 利根沼田みのりの里

### スマホでスタンプラリー2021

2021年9月1日（水）～2021年11月14日（日）

[https://www.pref.gunma.jp/07/m023\\_00091.html](https://www.pref.gunma.jp/07/m023_00091.html)





# 2022年6月期 1Q PLサマリー

単位：百万円

	2022年6月期1Q	2021年6月期1Q	前年比較	前年比較 (%)
売上高	192	117	+75	+64.0
売上総利益	145	81	+63	+78.3
営業利益	69	14	+54	+371.6
経常利益	59	15	+44	+289.2
四半期純利益	41	10	+31	+310.1

※ 2021年6月期以前については四半期財務諸表を作成していないため、参考値となります。

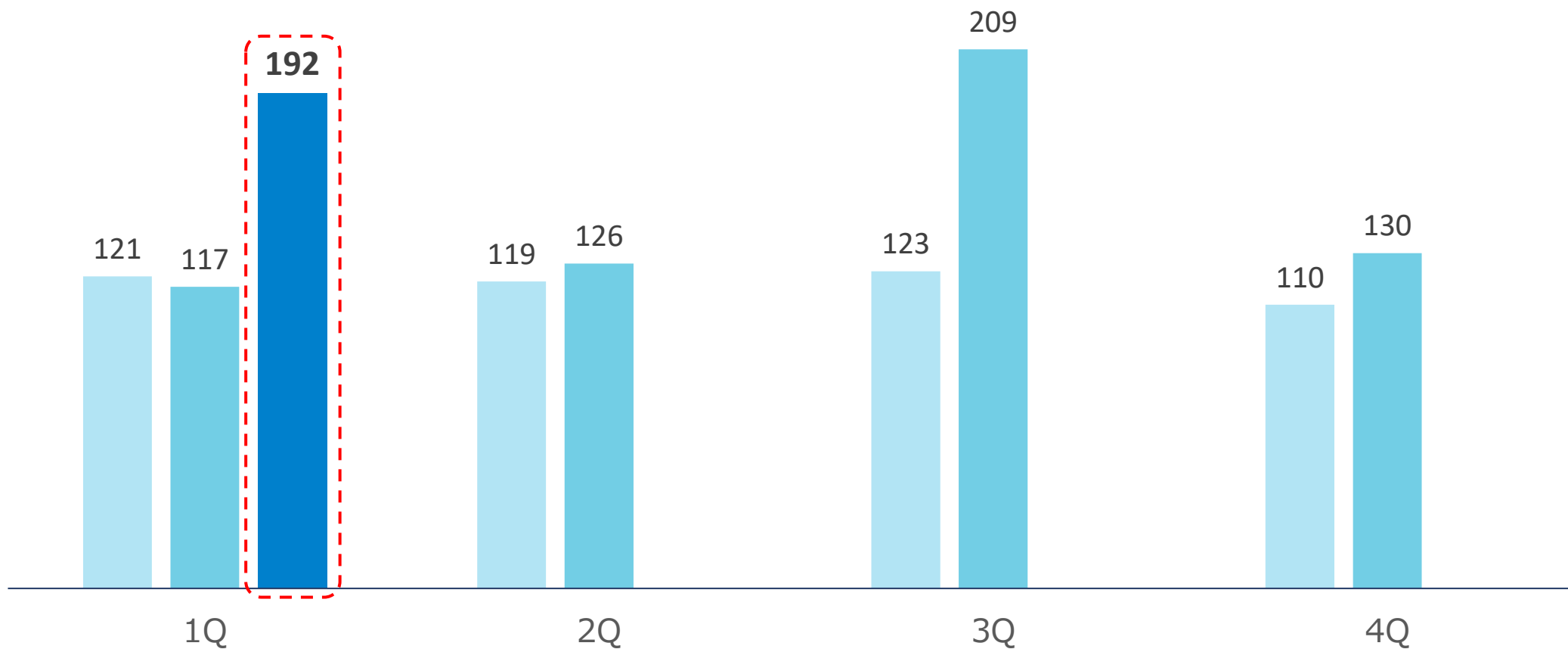
※ 前年比較 (%) については1円単位の金額による比率を表示しております。



# 四半期業績推移 売上高（会計期間）

■ 20/6期 ■ 21/6期 ■ 22/6期

（単位：百万円）

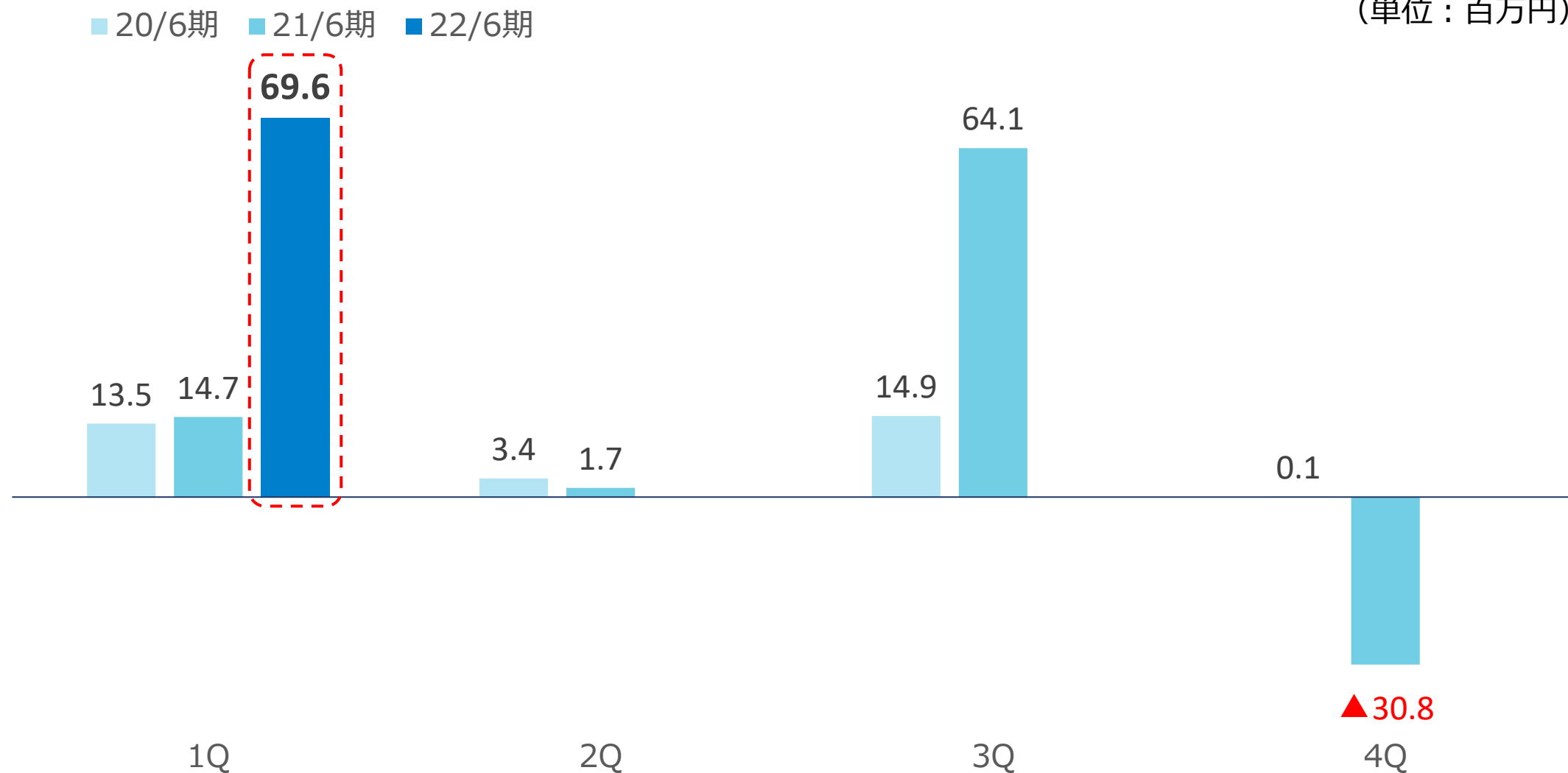


※ 2021年6月期以前については四半期財務諸表を作成していないため、参考値となります。



# 四半期業績推移 営業利益（会計期間）

(単位：百万円)

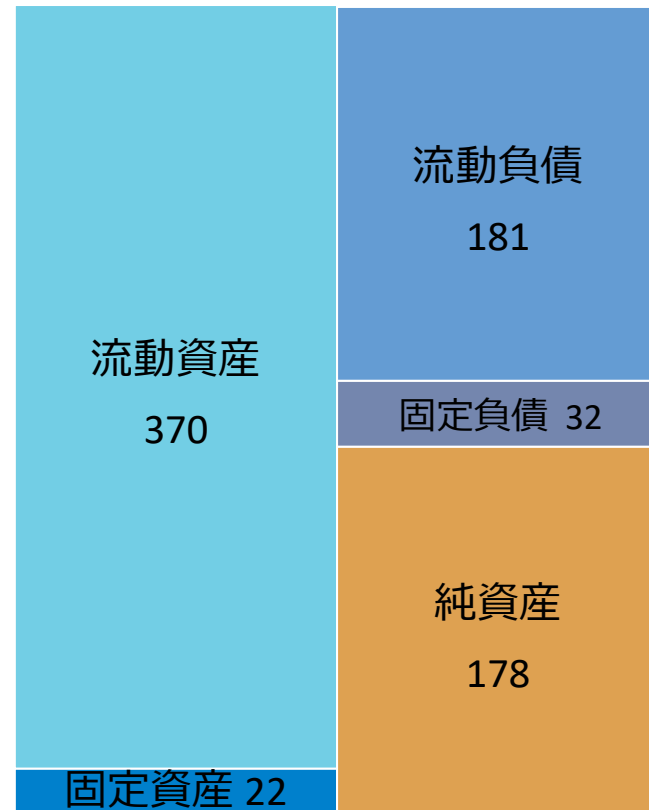


※ 2021年6月期以前については四半期財務諸表を作成していないため、参考値となります。



# 2022年6月期 1Q BSサマリー

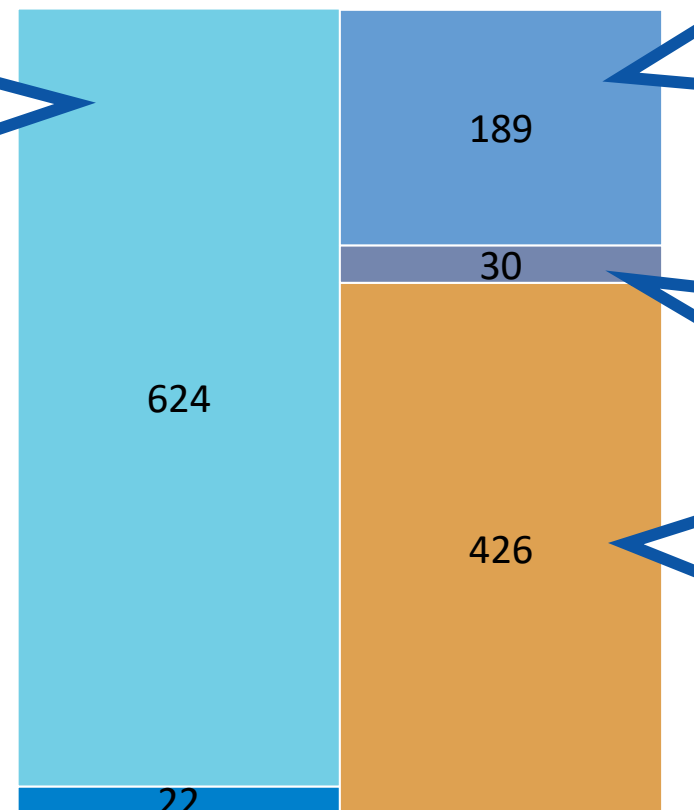
## 2021年6月期末



資産の部

負債純資産の部

## 2021年9月期末



資産の部

負債純資産の部

現金及び預金 : +240  
売掛金 : +13

未払金 :  $\Delta 5$   
未払法人税等 : +6  
前受金 : +18  
その他 :  $\Delta 11$  ※

長期借入金 :  $\Delta 1$   
長期前受金 :  $\Delta 1$

資本金 : +103  
資本準備金 : +103  
繰越利益剰余金 : +41

※ 賞与引当金を始めとする流動負債となります。



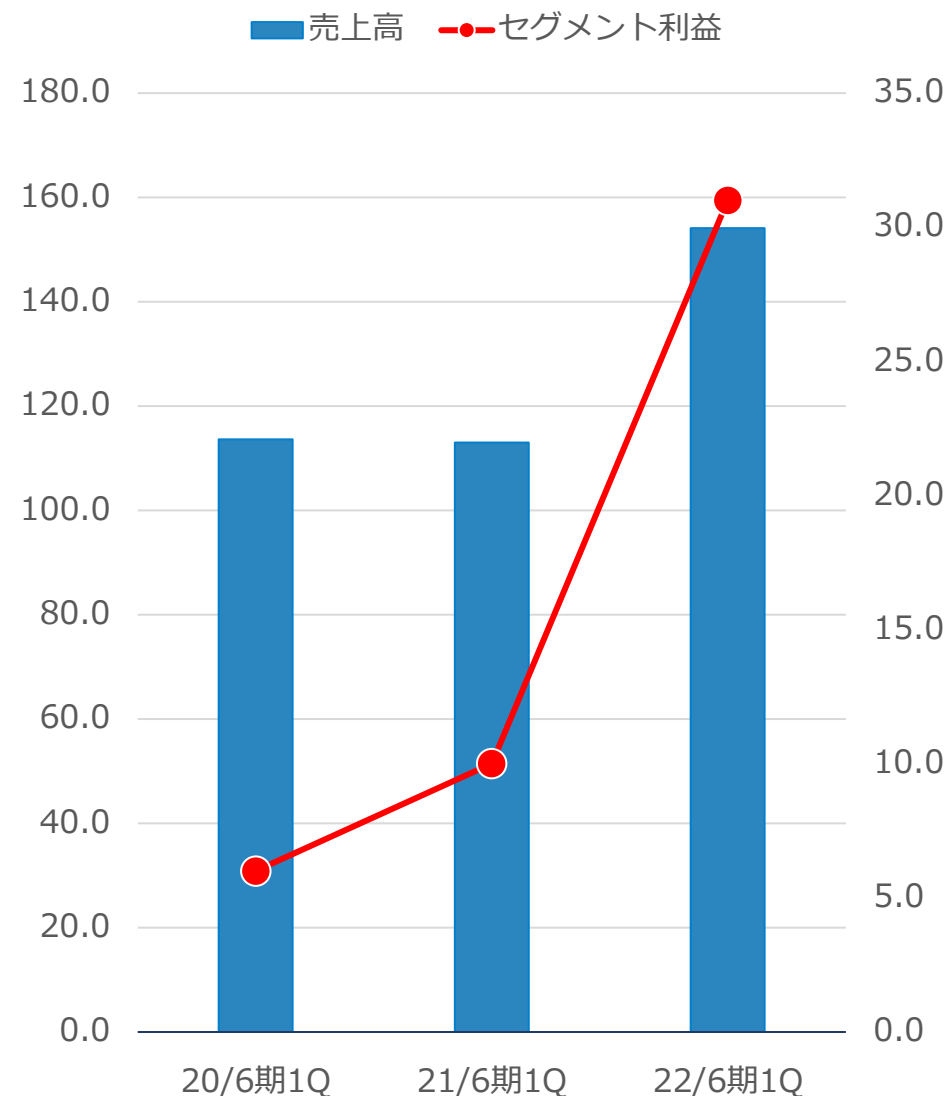
# セグメント別概況 IP Geolocation 事業

「SURFPOINT™」の警察庁案件が期初より稼働する等、各サービスが堅調に推移。前期リリースした「てくてくスタンプ」も複数の自治体で採用され好調。

単位：百万円

	22年6月期 1Q	21年6月期 1Q	前年同期比 (金額)	前年同期比 (%)
売上高	154	113	+41	+36.3
セグメント利益	31	10	+21	+194.9
顧客数	705	671	+34	+5.1

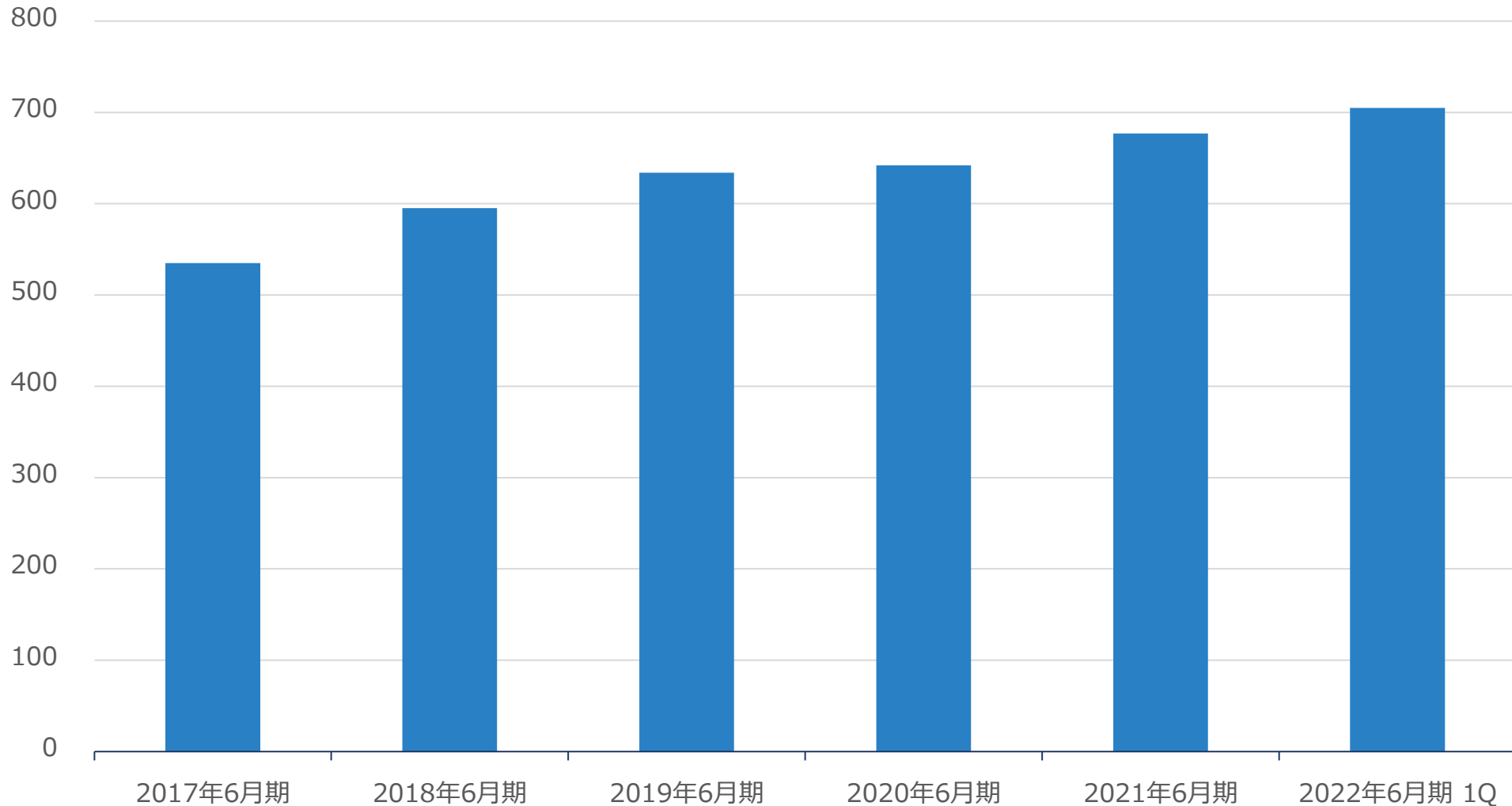
※ 2021年6月期以前については四半期財務諸表を作成していないため、参考値となります。  
 ※ 前年同期比 (%) については1円単位の金額による比率を表示しております。





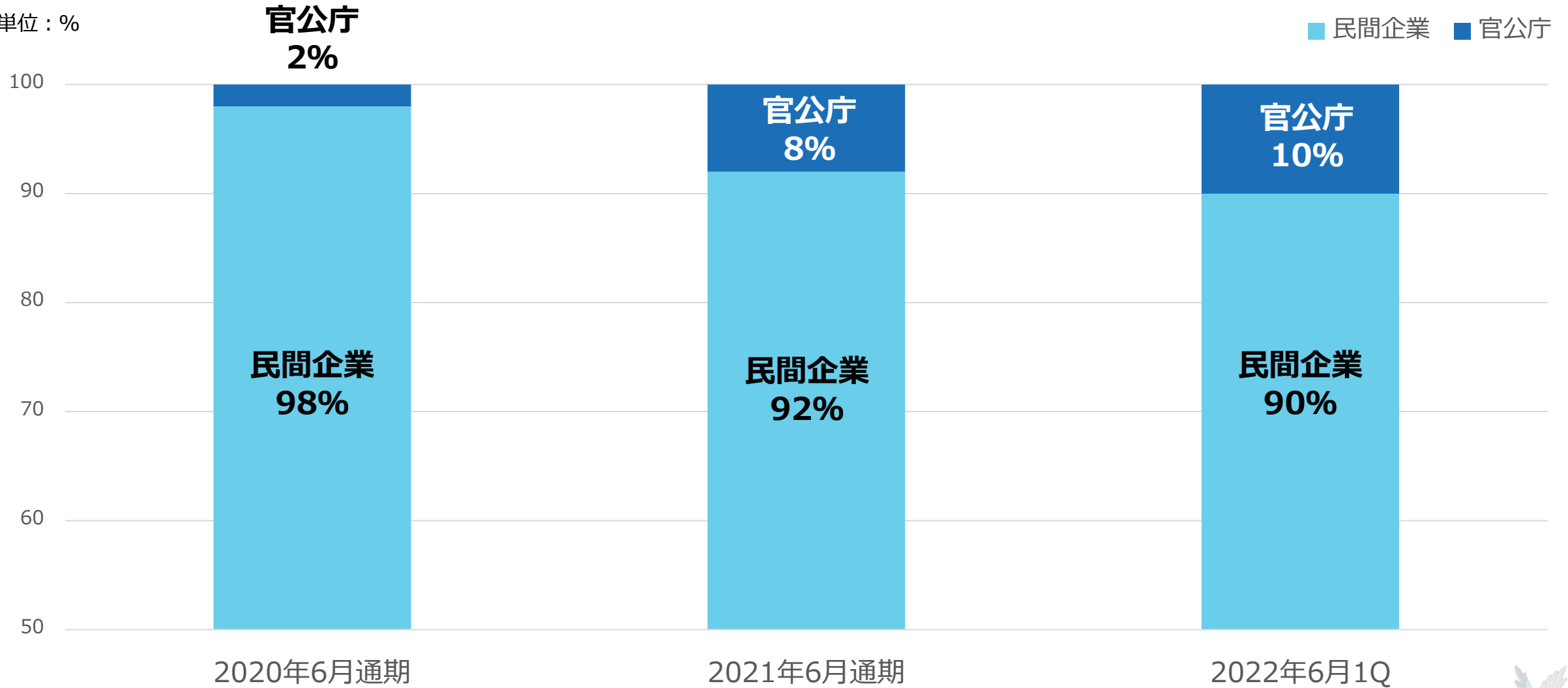
## サブスク型サービスである「SURFPOINT™」「どこどこJP」 「らくらくログ解析」の利用顧客数推移

単位：社



# IP Geolocation事業：四半期 顧客属性割合

単位：%



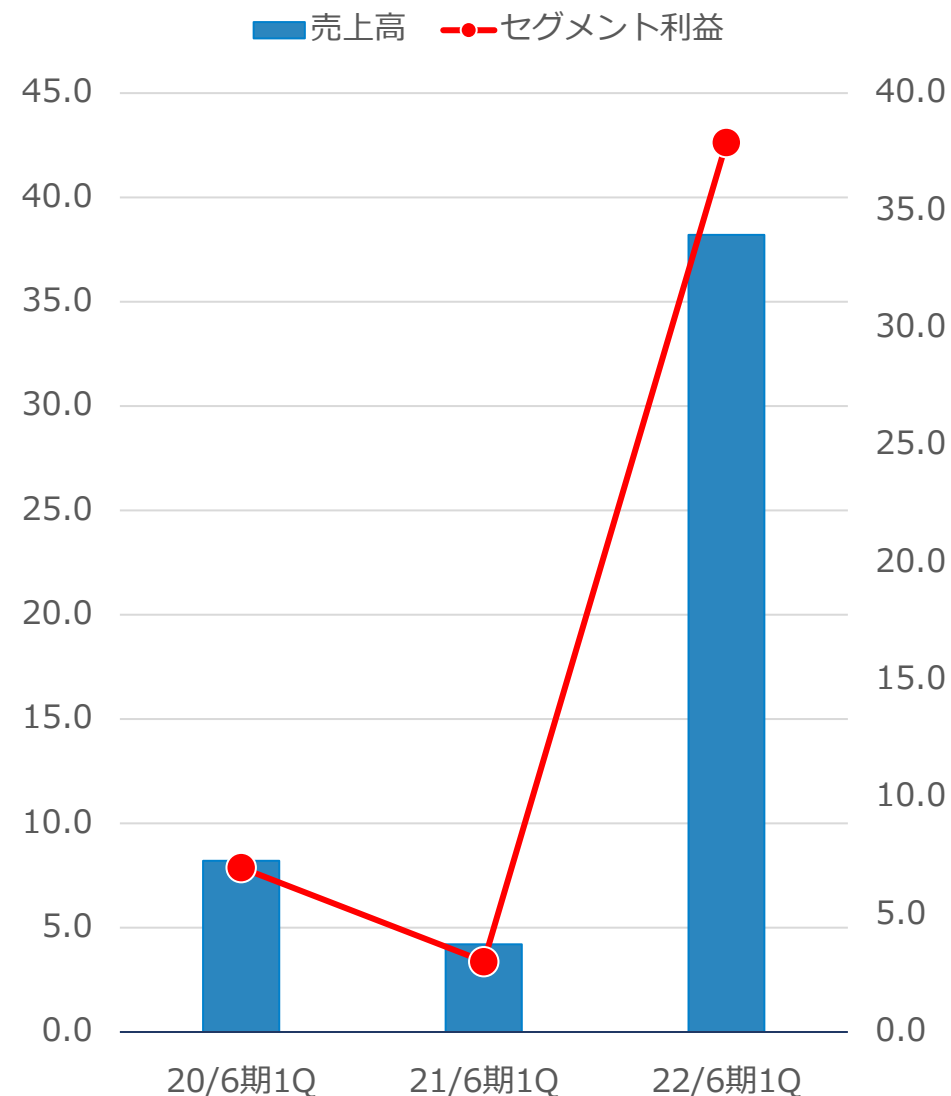
# セグメント別概況 IPアドレス移転事業

大口案件の仲介があり、予算通りの着地

単位：百万円

	22年6月期 1Q	21年6月期 1Q	前年同期比 (金額)	前年同期比 (%)
売上高	38	4	+33	+791.4
セグメント 利益	37	3	+33	+848.0
顧客数	5	2	+5	+150.0

※ 2021年6月期以前については四半期財務諸表を作成していないため、参考値となります。  
 ※ 前年同期比 (%) については1円単位の金額による比率を表示しております。



# Agenda

1. 会社概要

2. 2022年6月期第1四半期 決算概要

3. 2022年6月期事業計画



## 重要経営指標

売上高


IP Geolocation事業の売上高

同事業の売上高成長率

- 売上高の継続的な成長・拡大を目指す。（参考値：2016年6月期⇒2020年6月期 CAGR = : 12.5%）
- 主力事業であり、全社売上高成長の核となるIP Geolocation事業の売上高拡大に注力

### ■注カポイント

- ✓ 企業各社への既存サービスの販売推進
- ✓ 自治体の移住・定住や観光分野関連の施策であるウェブサービスの開発の提案
- ✓ 行政官庁に向けてのサイバー犯罪防止に関連した各種研修の請負及びウェブサービスの提案

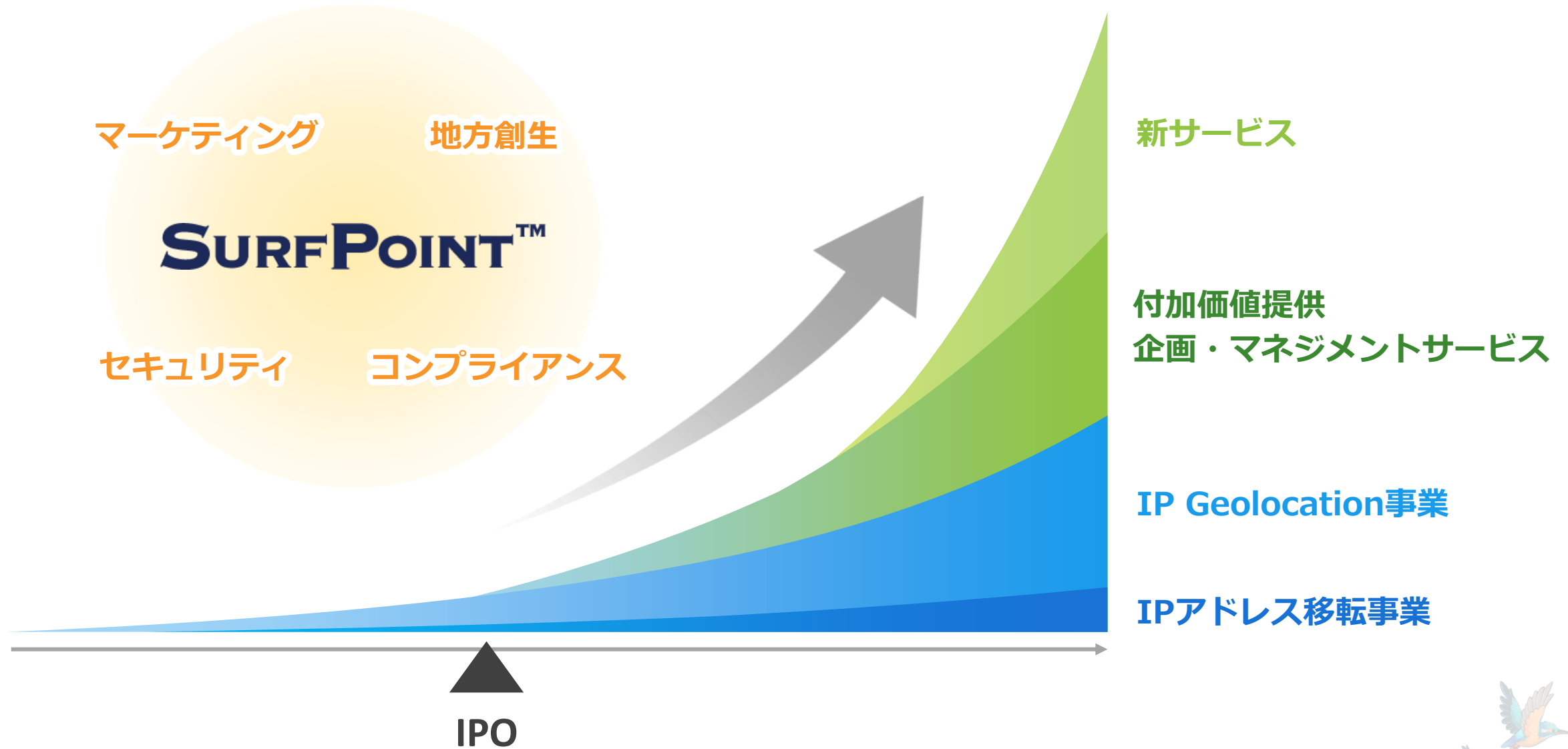




	2021年 6月期実績	2022年 6月期計画	前期比較 (金額)	前期比較 (%)
売上高	583	675	+92	+15.8
営業利益	49	126	+76	+153.4
経常利益	50	113	+63	+127.8
当期純利益	35	78	+42	+121.1

※ 前期比較 (%) については1円単位の金額による比率を表示しております。





本発表において提供される資料ならびに情報は、いわゆる「見通し情報」(forward-looking statements)を含みます。

これらは、現在における見込み、予測およびリスクを伴う想定に基づくものであり、実質的にこれらの記述とは異なる結果を招来し得る不確実性を含んでおります。

それらリスクや不確実性には、一般的な業界ならびに市場の状況、金利、通貨為替変動といった一般的な国内および国際的な経済状況が含まれます。今後、新しい情報・将来の出来事等があった場合であっても、当社は、本発表に含まれる「見通し情報」の更新・修正を行う義務を負うものではありません。

本資料に記載されている業績見通し等の将来に関する記載は、当社が現在入手している情報及び合理的であると判断する一定の前提に基づいており、その達成を当社として約束する趣旨のものではありません。また、実際の業績等は様々な要因により大きく異なる可能性があります。

本資料の作成に当たり、当社は当社が入手可能な情報の正確性や完全性に依拠し、前提としていますが、その正確性あるいは完全性について、当社は何ら表明及び保証するものではありません。

また、発表日現在の将来に関する前提や見通し、計画に基づく予想が含まれている場合がありますが、これらの将来に関する記述は、当社が現在入手している情報及び合理的であると判断する一定の前提に基づいており、当社として、その達成を約束するものではありません。

当該予想と実際の業績の間には、経済状況の変化や顧客のニーズ及びユーザーの嗜好の変化、他社との競合、法規制の変更等、今後のさまざまな要因によって、大きく差異が発生する可能性があります。

また、本資料発表以降、新しい情報や将来の出来事等があった場合において、当社は本資料に含まれる将来に関するいかなる情報についても、更新又は改訂を行う義務を負うものではありません。

