

各 位

2021 年 11 月 10 日



会社名アズワン株式会社

代表者名代表取締役社長 井内 卓嗣

(コード番号 7476 東証第1部)

問合せ先取締役コーポレート本部長 西川 圭介

(TEL. 06 - 6447 - 1210)

2021 年 10 月度単体月次業績（速報）のお知らせ

1. 売上高推移

(単位:百万円)

	4月	5月	6月	7月	8月	9月
当期	6,493	5,860	6,753	6,380	6,168	6,691
前期	5,808	4,700	5,618	5,758	5,233	6,304
前年同月比	+11.8%	+24.7%	+20.2%	+10.8%	+17.9%	+6.1%

	10月	11月	12月	1月	2月	3月
当期	6,581					
前期	6,794	6,432	7,306	7,191	7,615	8,971
前年同月比	△3.1%					

2. 営業日数

(単位:日)

	4月	5月	6月	7月	8月	9月	10月	11月	12月	1月	2月	3月
当期	21	18	22	20	19	20	21					
前年同月比	± 0	± 0	± 0	△ 1	+ 1	± 0	△ 1					
1日当たりの売上高 前年同月比※	+11.8%	+24.7%	+20.2%	+16.3%	+11.7%	+6.1%	+1.5%					

※研究・産業・医療の現場で使用する消耗品売上は営業日数の増減に連動するため、当社では1日当たりの売上高も重視しています。

3. 参考

当年度は前年度のコロナ禍特需と反動の特殊環境となりますため、前々年度との比較もご確認ください。

	4月	5月	6月	7月	8月	9月
前々年同月比 (VS.2019年度)	+31.4%	+19.4%	+36.5%	+14.6%	+32.9%	+17.0%
	10月	11月	12月	1月	2月	3月
	+27.5%					

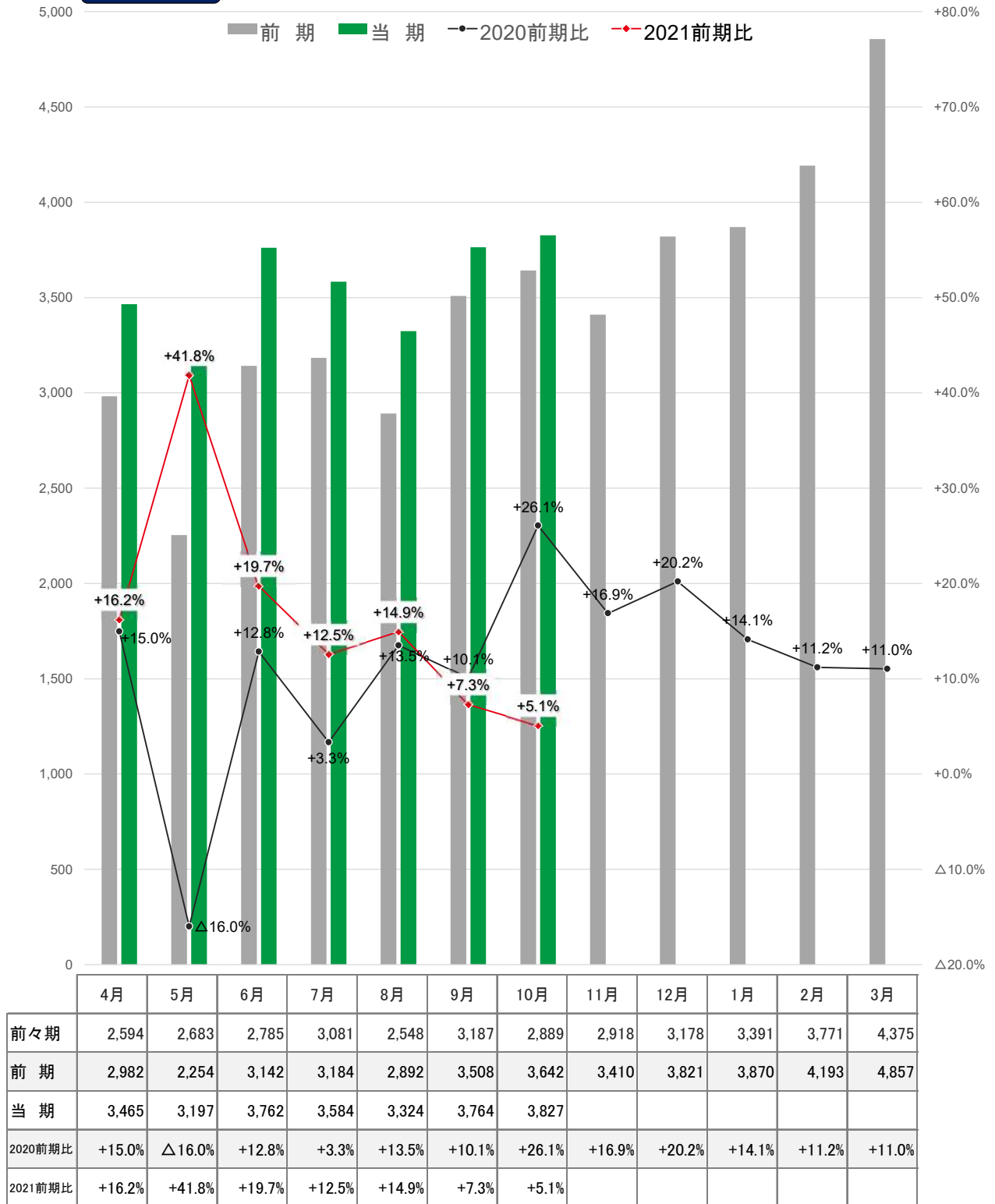
当速報について

本資料の数値は、単体における主要3分野の部分的速報数値であり、投資家の皆様に便宜上の傾向をお示しするものです。一時的に未分類の売上高や連結内における内部取引や決算時の控除項目等加減算処理を行っておりません。

参考までに、2020年度における本集計方法における年間合計額は77,729百万円、単体決算における年間売上高は78,839百万円、連結売上高は81,606百万円です。

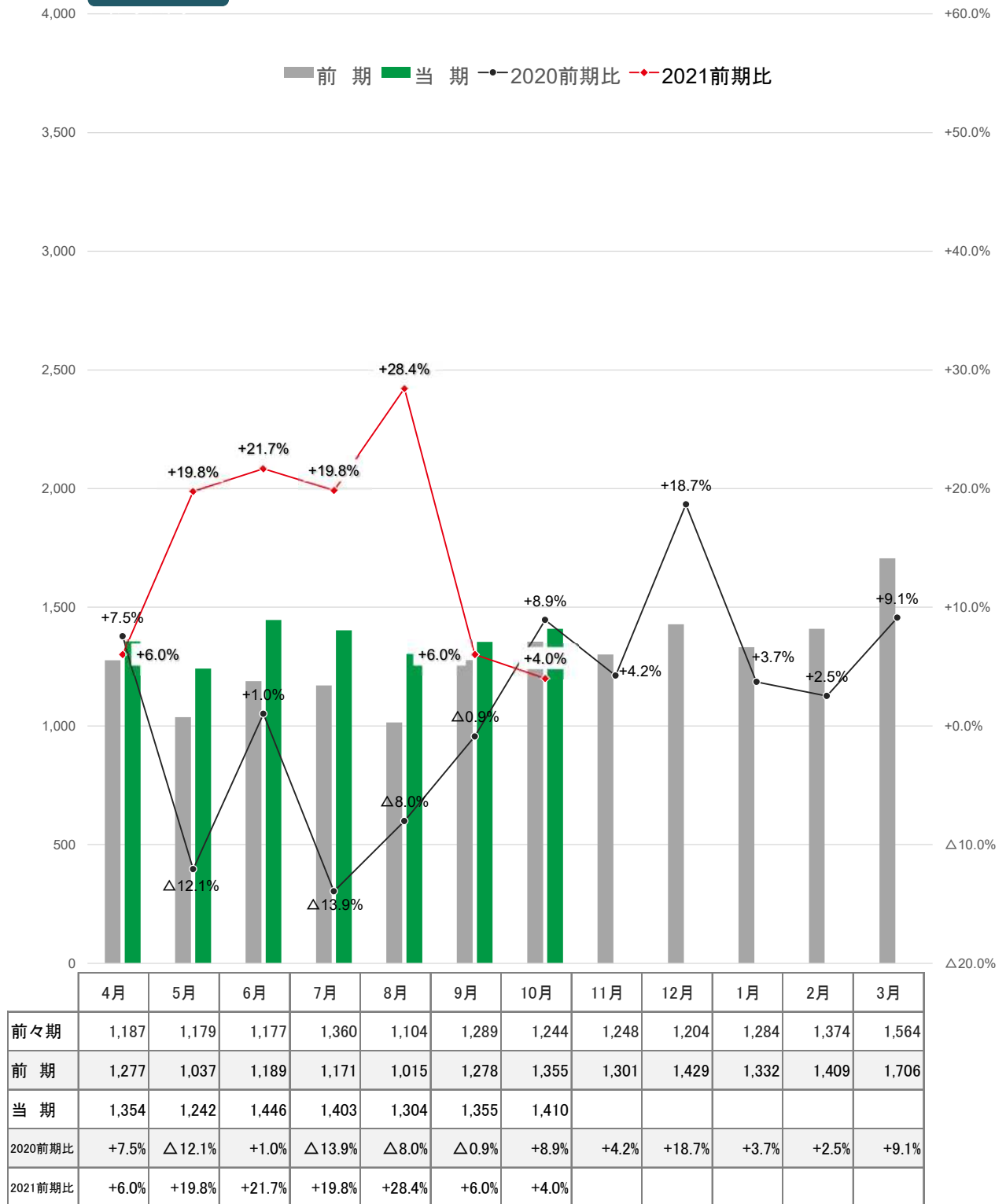
単位:百万円、%

ラボラトリー



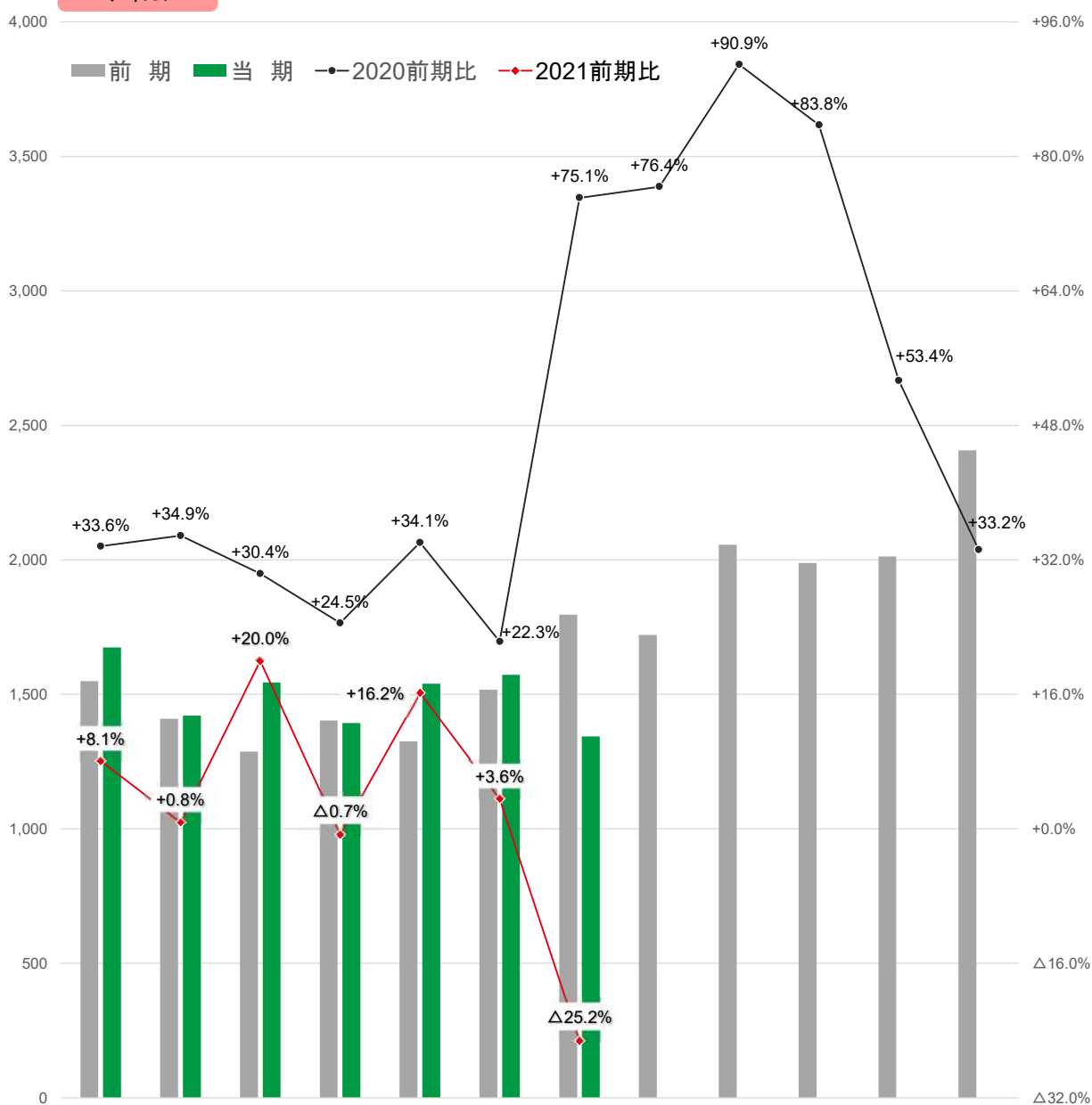
単位:百万円、%

インダストリー



単位:百万円、%

メディカル



	4月	5月	6月	7月	8月	9月	10月	11月	12月	1月	2月	3月
前々期	1,187	1,179	1,177	1,360	1,104	1,289	1,244	1,248	1,204	1,284	1,374	1,564
前期	1,549	1,410	1,287	1,403	1,326	1,518	1,797	1,721	2,057	1,989	2,013	2,407
当期	1,674	1,421	1,544	1,393	1,540	1,572	1,344					
2020前期比	+33.6%	+34.9%	+30.4%	+24.5%	+34.1%	+22.3%	+75.1%	+76.4%	+90.9%	+83.8%	+53.4%	+33.2%
2021前期比	+8.1%	+0.8%	+20.0%	△0.7%	+16.2%	+3.6%	△25.2%					

前期においては、医療逼迫と消費税増税反動減の反動が重なり急伸した時期となります。

以上