

2021年度 第2四半期

決算概要



Enhancing planetary health

2021年11月11日

日揮ホールディングス株式会社

Agenda

1. 2021年度第2四半期ハイライト
2. 連結損益計算書
3. セグメント情報
4. 連結貸借対照表
5. 連結キャッシュ・フロー計算書
6. 受注の状況
7. 業績見通し

1. 2021年度第2四半期ハイライト

- 総合エンジニアリング事業では、国内外案件の着実な遂行により利益率が上振れ
- 機能材製造事業は需要回復により増収増益
- イクシスLNGプロジェクトに関する顧客との係争が終結

2. 連結損益計算書 (決算短信 P.8)

【億円】

	FY2020 2Q	FY2021 2Q	前年同期比
売上高	1,994	2,179	+185
売上総利益	215	208	△ 7
利益率	10.8%	9.6%	△ 1.2pt
営業利益	115	103	△ 11
経常利益	119	126	+6
親会社株主に帰属する 四半期純利益・純損失	39	△ 484	△ 524

3. セグメント情報 (決算短信 P.13)

【億円】

		FY2020 2Q	FY2021 2Q	前年同期比	
総合エンジニアリング	売上高	1,784	1,956	+171	+10%
	セグメント利益	91	71	△ 19	△ 22%
機能材製造	売上高	201	214	+12	+6%
	セグメント利益	27	37	+10	+39%
その他 (調整額含む)	売上高	8	8	+0	+4%
	セグメント利益	△ 3	△ 5	△ 2	-
合計 (連結)	売上高	1,994	2,179	+185	+9%
	セグメント利益	115	103	△ 11	△ 10%

4. 連結貸借対照表 (決算短信 P.6~7)

【億円】

	FY2020	FY2021 2Q	増減
流動資産	5,483	4,964	△ 519
固定資産	1,541	1,546	+4
総資産	7,025	6,510	△ 514

	FY2020	FY2021 2Q	増減
流動負債	1,970	2,048	+78
固定負債	878	815	△ 63
純資産	4,176	3,646	△ 529

JVキャッシュ 当社持分	1,970	2,026	+55
-----------------	-------	--------------	-----

5. 連結キャッシュ・フロー計算書 (決算短信 P.10)

【億円】

	FY2020 2Q	FY2021 2Q	前年同期比
営業 キャッシュ・フロー	△ 175	△ 48	+127
投資 キャッシュ・フロー	△ 33	△ 39	△ 5
財務 キャッシュ・フロー	169	△ 9	△ 178
現金及び現金同等物の増減	△ 39	△ 91	△ 51
現金及び現金同等物の四半期末残高	2,579	2,591	+12

6. 受注の状況 (決算短信 P.15)

i) 受注高

【億円】

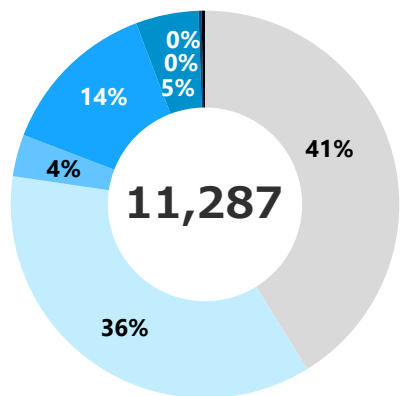
	FY2020 2Q	FY2021 2Q	通期予想
海外	4,688	134	3,400
国内	293	1,104	1,600
合計	4,981	1,239	5,000

ii) 受注残高

分野別

FY2021 2Q

【億円】

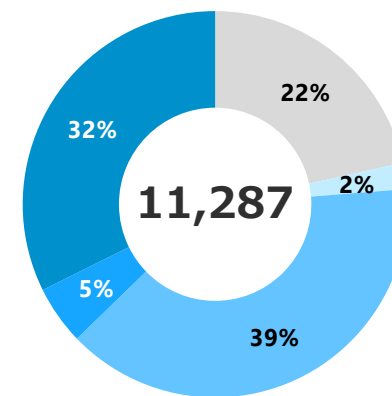


エネルギー・トランジション	
■ 石油・ガス	4,646
■ LNG	4,080
■ 化学	395
■ クリーンエネルギー・その他	1,512
■ ヘルスケア・ライフサイエンス	591
■ 産業・都市インフラ、その他	28
■ その他の事業	32

地域別

FY2021 2Q

【億円】



■ 日本	2,433
■ アジア	246
■ 中東	4,403
■ アフリカ	556
■ 米州ほか	3,647

FY2021
2Q
主要案件

1,000億円以上

LNG (カナダ)
製油所近代化 (イラク)

500億円以上

バイオマス発電 (国内)

300億円以上

ガス処理設備 (サウジアラビア)
バイオマス発電 (国内)
FLNG (モザンビーク)
医薬品製造工場(国内)

7. 業績見通し

通期業績予想を修正しております。

【億円】

	通期予想 (修正前)	通期予想 (修正後)	増減	
受注高	5,000	5,000	-	-
売上高	4,700	4,700	-	-
売上総利益	380	420	+40	+11%
利益率	8.1%	8.9%	+0.8pt	
営業利益	160	200	+40	+25%
経常利益	190	240	+50	+26%
親会社株主に帰属する 当期純利益・純損失	△ 460	△ 420	+40	-
1株当たり配当金	15.0円	15.0円	-	
換算レート(米ドル)	110円	113円	+3円	

参考資料

参考（2021年度 セグメント別 業績見通し）

セグメント別業績予想を修正しております。

修正前	【億円】		
	総合 エンジニアリング	機能材製造	その他 (調整額含む)
売上高	4,240	400	60
セグメント利益	110	50	0
利益率	2.6%	12.5%	0.0%

修正後	【億円】		
	総合 エンジニアリング	機能材製造	その他 (調整額含む)
売上高	4,210	430	60
セグメント利益	130	66	4
利益率	3.1%	15.3%	6.7%

参考（地域別売上高、受注高）

売上高

【億円】

	FY2020 2Q	FY2021 2Q
日本	780 (39.1%)	715 (32.8%)
アジア	231 (11.6%)	209 (9.6%)
中東	156 (7.9%)	159 (7.3%)
アフリカ	205 (10.3%)	317 (14.5%)
米州ほか	620 (31.1%)	777 (35.8%)
合計	1,994 (100.0%)	2,179 (100.0%)

受注高

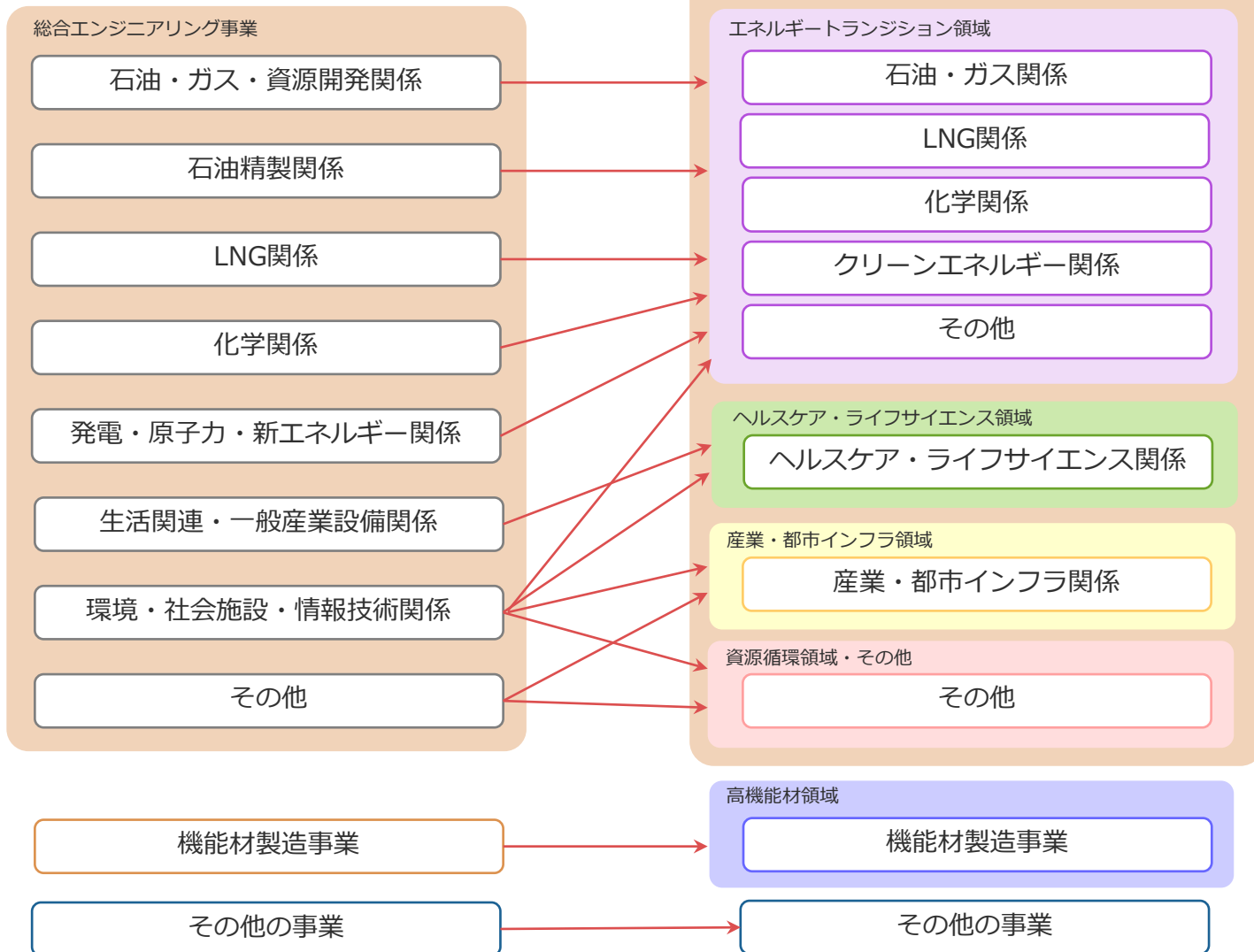
【億円】

	FY2020 2Q	FY2021 2Q
日本	293 (5.9%)	1,104 (89.1%)
アジア	52 (1.1%)	48 (3.9%)
中東	4,483 (90.0%)	4 (0.4%)
アフリカ	15 (0.3%)	9 (0.7%)
米州ほか	136 (2.7%)	72 (5.9%)
合計	4,981 (100.0%)	1,239 (100.0%)

参考（開示情報の変更）

2021年1Q以降の開示区分

旧来の開示区分



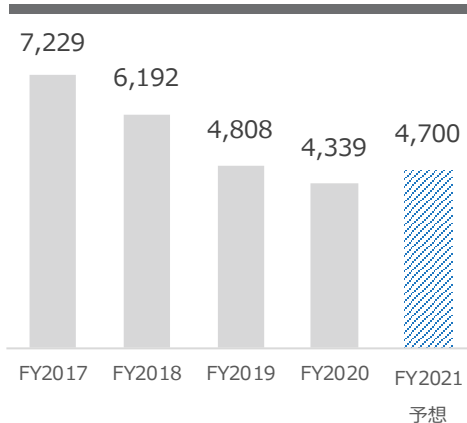
BSP2025でのビジネス領域

- エネルギー・トランジション領域
- ヘルスケア・ライフサイエンス領域
- 産業・都市インフラ領域
- 資源循環領域
- 高機能材領域

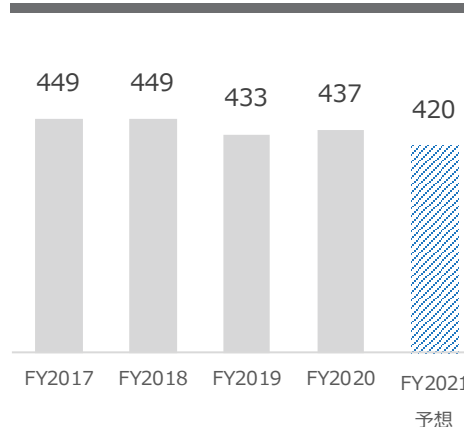
参考（業績推移 - 通期）

【億円】

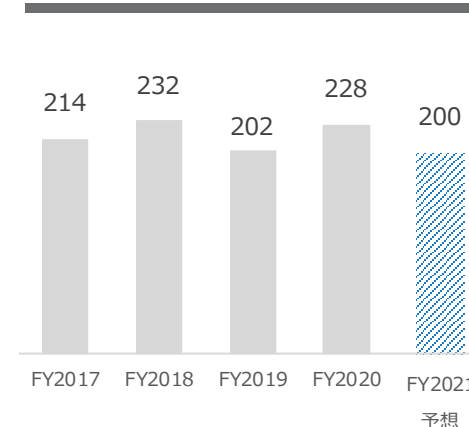
売上高



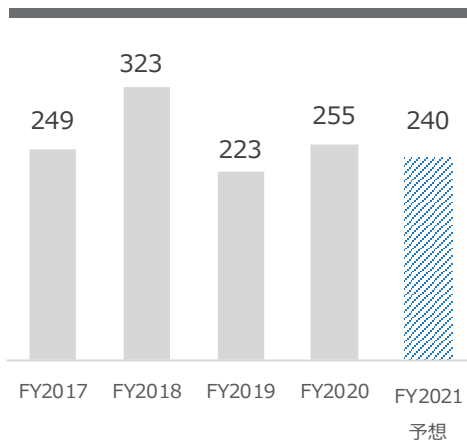
売上総利益



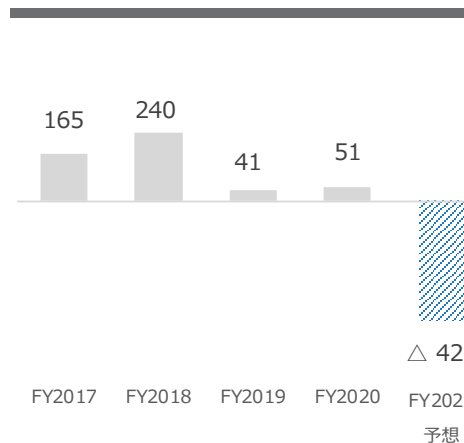
営業利益



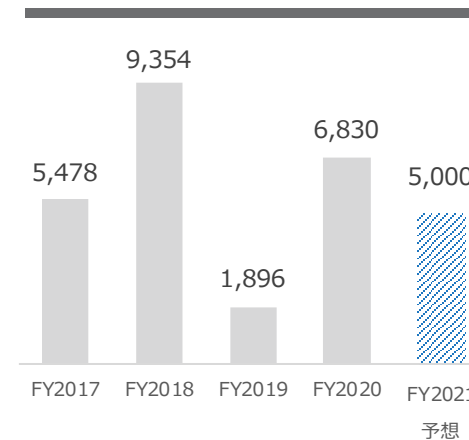
経常利益



親会社株主に帰属する 当期純利益・純損失



受注高



将来の見通しに関するご注意事項

本資料にて開示されているデータや将来予測は、本資料の発表日現在の判断や入手可能な情報に基づくもので、種々の要因により変化することがあり、これらの目標や予想の達成、および将来の業績を保証するものではありません。またこれらの情報が、今後予告なしに変更されることがあります。

従いまして、本情報および資料のご利用は、他の方法により入手された情報とも照合・確認し、ご利用者の判断によって行ってくださいますようお願いいたします。

本資料ご利用の結果、生じたいかなる損害についても、当社は一切責任を負いません。

＜本資料に関するお問い合わせ先＞
日揮ホールディングス株式会社
グループ経営推進部 コーポレートコミュニケーショングループ
Tel : 045-682-8026 Fax : 045-682-1112
E-mail: ir@jgc.com