

ロート製薬株式会社 第86期第2四半期（2021年9月期）
Rohto Pharmaceutical Co., Ltd. Consolidated Financial Results for 2Q of FYE March 2022

参 考 資 料

Reference

連結業績

Consolidated Results

1 連結業績の推移	Financial Results (Consolidated)	1
2 報告セグメント売上高	Sales for Reporting Segment	2
3 報告セグメント営業利益	Operating Income for Reporting Segment	3
4 為替レートの推移	Exchange Rate	
5 製品(サービス)別の売上状況(連結)	Sales by Products and Services Segment	4
6 広告費・研究開発費	Advertisement / R&D Expense	5
7 資本的支出と減価償却費	Capital Expenditure, Depreciation & Amortization	
8 連結貸借対照表	Balance Sheet (Consolidated)	6
9 2021年上期新製品一覧	2021 New products	7

2021年11月

1 Financial Results (Consolidated)

Rounded down in Million Yen

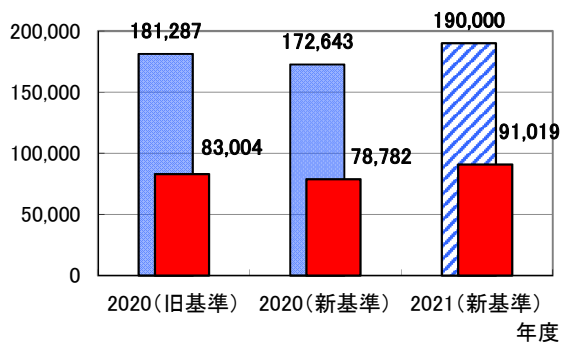
連結業績の推移

(単位:百万円、未満切捨.%)

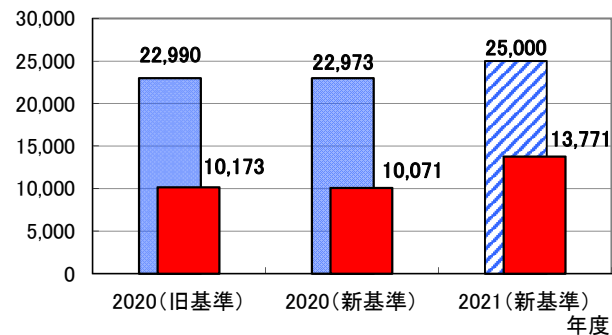
	2020/9(Sep) 2020年9月期 (旧基準)	2020/9(Sep) 2020年9月期 (新基準)	2021/9(Sep) 2021年9月期 (新基準)	Y on Y ±% 前期比	FYE Mar.2021 2020年度 (旧基準)	FYE Mar.2021 2020年度 (新基準)	FYE Mar.2022 2021年度予想 (新基準)	Y on Y ±% 前期比
Sales 売上高	83,004	78,782	91,019	15.5	181,287	172,643	190,000	10.1
Operating Income 営業利益	10,173	10,071	13,771	36.7	22,990	22,973	25,000	8.8
Ordinary Income 経常利益	10,484	10,382	13,514	30.2	23,910	23,893	25,000	4.6
親会社株主に帰属する 当期純利益	5,797	5,695	10,756	88.9	16,743	16,726	18,000	7.6
Net income per share 1株当たり当期純利益(円)	50.83	49.93	94.30		146.78	146.63	157.80	
Net assets per share 1株当たり純資産額(円)	-	-	-		1,363.42	1,369.59	-	

※親会社株主に帰属する当期純利益=Profit Attributable to Owners of Parent

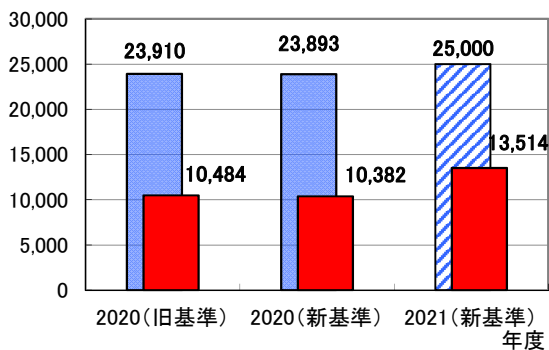
売上高Sales



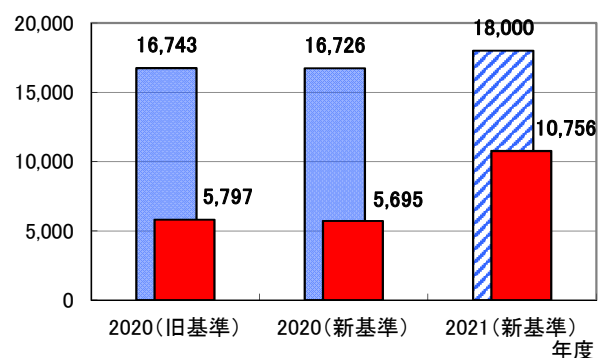
営業利益OP Income



経常利益Ordinary Income



親会社株主に帰属する当期純利益
Profit Attributable to Owners of Parent

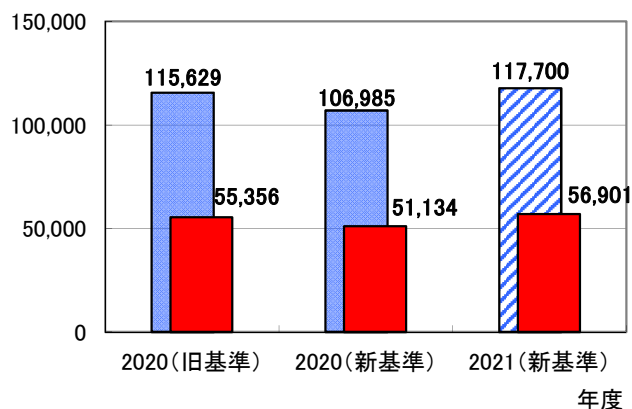


2 Sales for Reporting Segment (3rd Parties Sales)
 報告セグメント売上高(外部顧客に対する売上高)

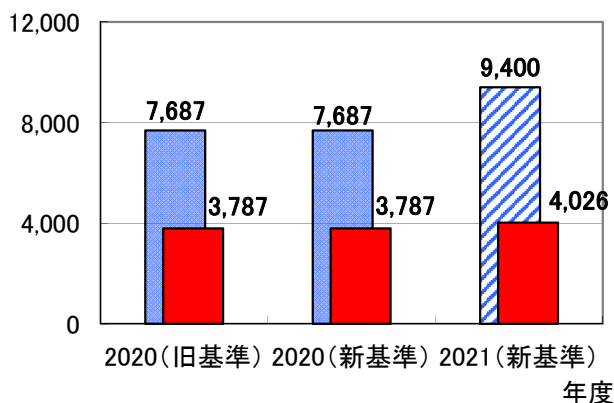
Rounded down in Million Yen
 (単位:百万円、未満切捨、%)

		2020/9(Sep)	2020/9(Sep)	2021/9(Sep)	Y on Y ±%	FYE Mar.2021	FYE Mar.2021	FYE Mar.2022	Y on Y ±%
		2020年9月期 (旧基準)	2020年9月期 (新基準)	2021年9月期 (新基準)	前期比	2020年度 (旧基準)	2020年度 (新基準)	2021年度予想 (新基準)	前期比
報告セグメント	Japan 日本	55,356	51,134	56,901	11.3	115,629	106,985	117,700	10.0
	America アメリカ	3,787	3,787	4,026	6.3	7,687	7,687	9,400	22.3
	Europe ヨーロッパ	3,691	3,691	5,070	37.4	8,149	8,149	9,000	10.4
	Asia アジア	19,338	19,338	24,057	24.4	48,056	48,056	52,100	8.4
	Subtotal 計	82,173	77,951	90,054	15.5	179,522	170,877	188,200	10.1
Others その他	830	830	964	16.1	1,764	1,764	1,800	2.0	
Total 合計	83,004	78,782	91,019	15.5	181,287	181,287	190,000	4.8	

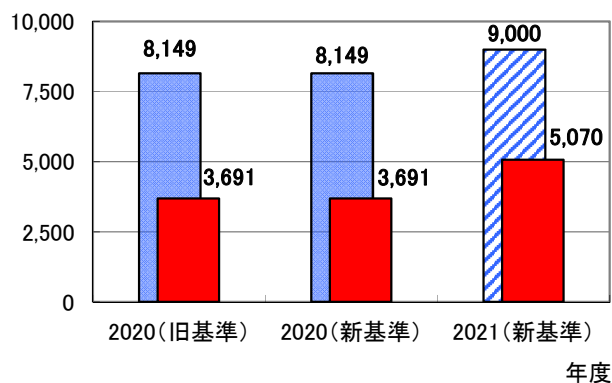
日本Japan



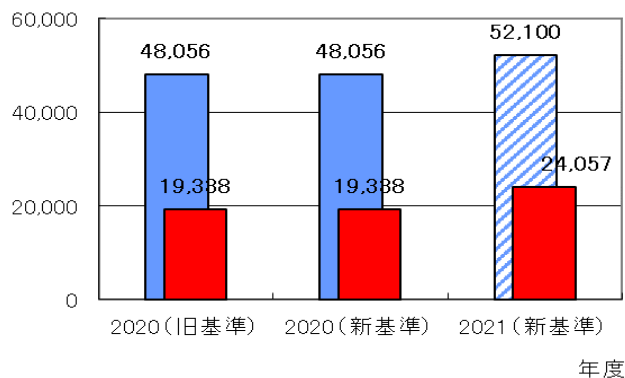
アメリカAmerica



ヨーロッパEurope



アジアAsia



3 Operating Income for Reporting Segment

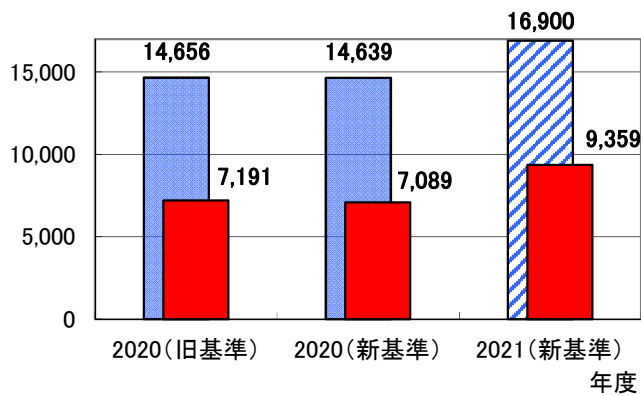
Rounded down in Million Yen

報告セグメント営業利益

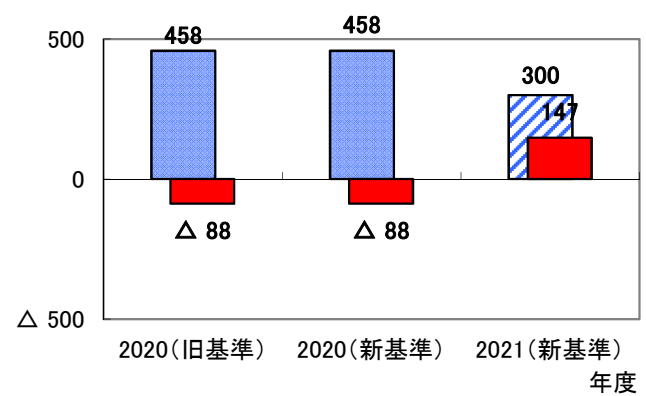
(単位: 百万円、未満切捨、%)

		2020/9(Sep) 2020年9月期 (旧基準)	2020/9(Sep) 2020年9月期 (新基準)	2021/9(Sep) 2021年9月期 (新基準)	Y on Y ±% 前期比	FYE Mar.2021 2020年度 (旧基準)	FYE Mar.2021 2020年度 (新基準)	FYE Mar.2022 2021年度予想 (新基準)	Y on Y ±% 前期比
報告セグメント	Japan 日本	7,191	7,089	9,359	32.0	14,656	14,639	16,900	15.4
	America アメリカ	△ 88	△ 88	147	-	458	458	300	△34.7
	Europe ヨーロッパ	248	248	385	55.0	375	375	400	6.4
	Asia アジア	2,690	2,690	3,596	33.7	6,926	6,926	7,100	2.5
	Subtotal 計	10,043	9,941	13,488	35.7	22,416	22,399	24,700	10.3
Others その他	40	40	81	102.4	118	118	100	△16.1	
Adjustment 消去	89	89	201	-	455	455	200	-	
Total 合計	10,173	10,071	13,771	36.7	22,990	22,973	25,000	8.8	

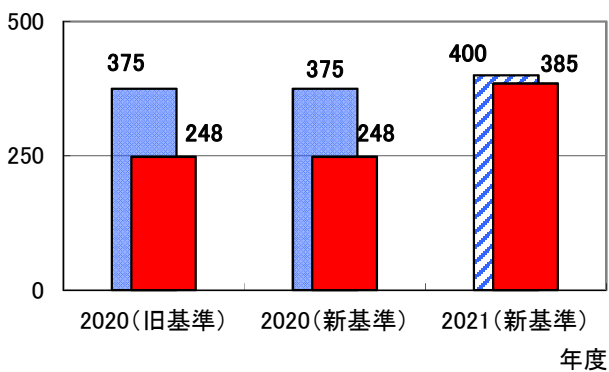
日本Japan



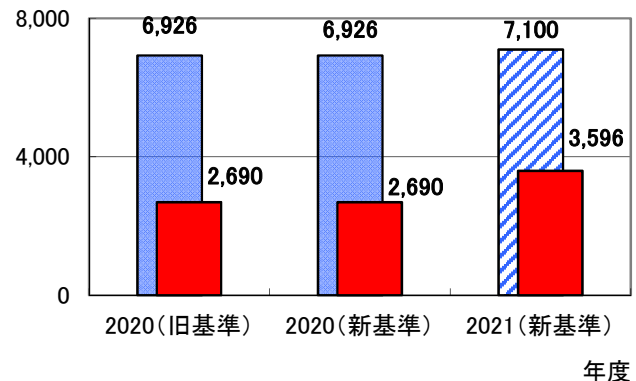
アメリカAmerica



ヨーロッパEurope



アジアAsia



4 Exchange Rate 為替レートの推移
[US\$/Yen]

	2019/9(Sep) 2019年9月期	2020/9(Sep) 2020年9月期	2021/9(Sep) 2021年9月期	± 増減額	FYE Mar.2020 2019年度	FYE Mar.2021 2020年度	FYE Mar.2022 2021年度予想	± 増減額
期中平均レート	109.26	107.19	109.54	2.35	109.05	105.96	112.00	6.04
期末レート	106.46	105.36	109.90	4.54	109.43	106.25	-	-

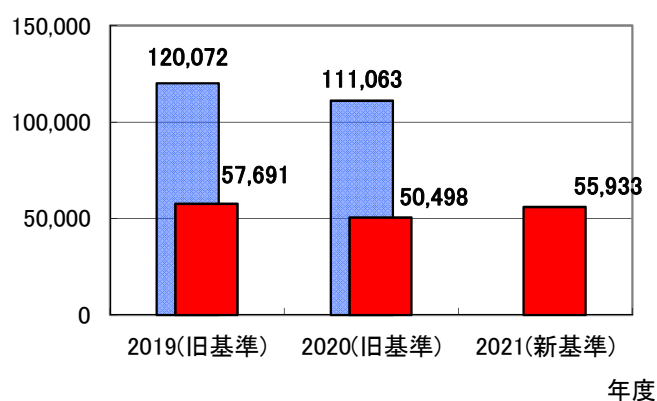
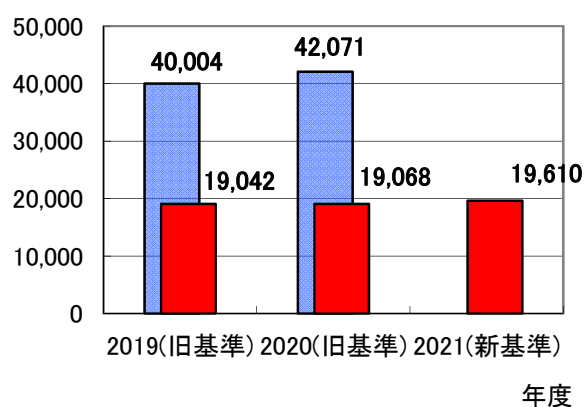
5 Sales by Products Segment
製品別の売上状況(連結)

Rounded down in Million Yen
(単位:百万円、未満切捨、%)

	2019/9(Sep) 2019年9月期 (旧基準)	2020/9(Sep) 2020年9月期 (旧基準)	2021/9(Sep) 2021年9月期 (新基準)	Y on Y ±% 前期比	FYE Mar.2020 2019年度 (旧基準)	FYE Mar.2021 2020年度 (旧基準)
Eyecare アイケア関連	19,042	19,068	19,610	-	40,004	42,071
Skincare スキンケア関連	57,691	50,498	55,933	-	120,072	111,063
Internal 内服関連	11,194	11,393	12,462	-	22,436	23,333
Others その他	2,500	2,044	3,012	-	5,813	4,820
Sales 売上高	90,428	83,004	91,019	-	188,327	181,287

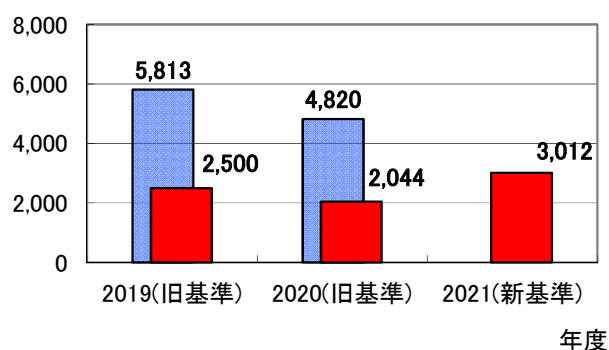
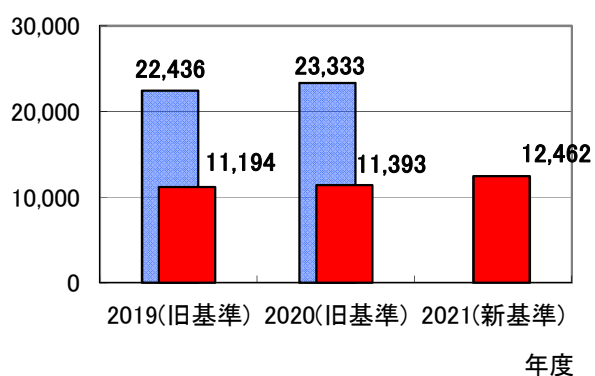
アイケア関連Eyecare

スキンケア関連Skincare



内服関連Internal

その他Others

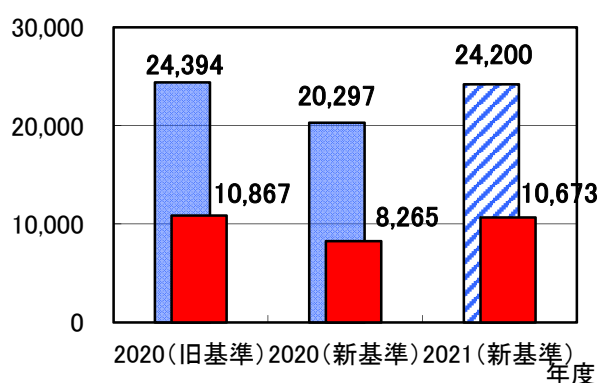


6 Advertisement / R&D Expense
 広告費・研究開発費

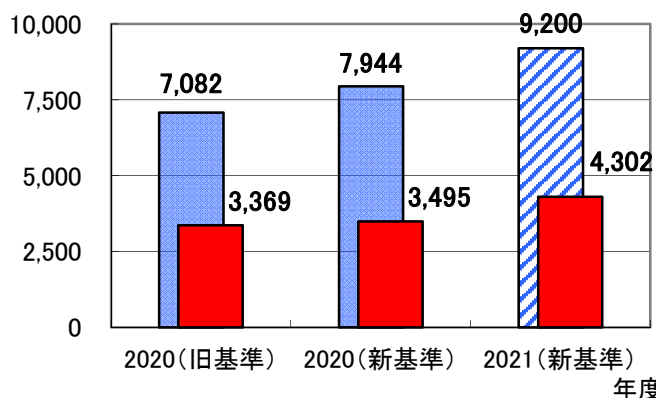
Rounded down in Million Yen
 (単位: 百万円、未満切捨、%)

	2019/9(Sep) 2019年9月期 (旧基準)	2020/9(Sep) 2020年9月期 (旧基準)	2021/9(Sep) 2021年9月期 (新基準)	± 増減額	FYE Mar.2020 2019年度 (旧基準)	FYE Mar.2021 2020年度 (旧基準)	FYE Mar.2022 2021年度予想 (新基準)
Advertisement 広告費	10,867	8,265	10,673	2,407	24,394	20,297	24,200
Sales ratio 売上比	12.0%	10.0%	11.7%	-	13.0%	11.2%	12.7%
R&D Exp 研究開発費	3,369	3,495	4,302	807	7,082	7,944	9,200
Sales ratio 売上比	3.7%	4.2%	4.7%	-	3.8%	4.4%	4.8%

広告費Advertisement



研究開発費R&D



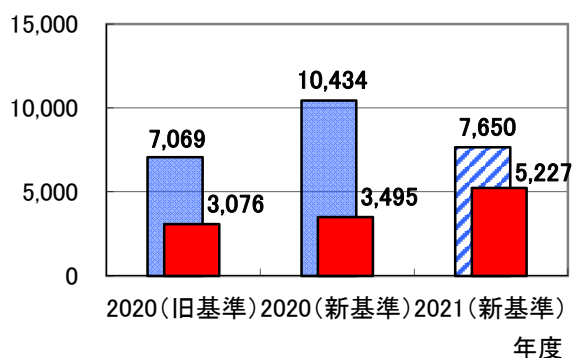
7 Capital Expenditure, Depreciation & Amortization
 資本的支出と減価償却費

※資本的支出は、有形固定資産及び無形固定資産の合計額であります。

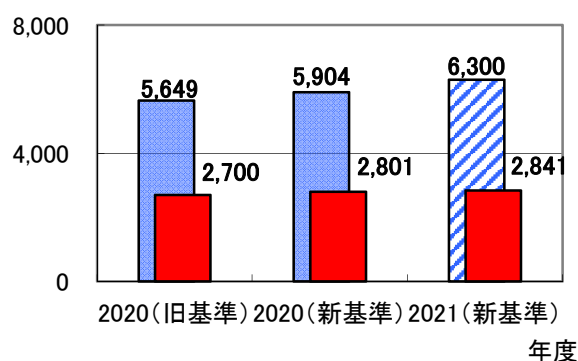
Rounded down in Million Yen
 (単位: 百万円、未満切捨、%)

	2019/9(Sep) 2019年9月期 (旧基準)	2020/9(Sep) 2020年9月期 (旧基準)	2021/9(Sep) 2021年9月期 (新基準)	± 増減額	FYE Mar.2020 2019年度 (旧基準)	FYE Mar.2021 2020年度 (旧基準)	FYE Mar.2022 2021年度予想 (新基準)
Capital Expenditure 資本的支出	3,076	3,495	5,227	1,732	7,069	10,434	7,650
Depreciation&Amortization 減価償却費	2,700	2,801	2,841	39	5,649	5,904	6,300

資本的支出Capital Expenditure



減価償却費Depreciation&Amortization



8 Balance Sheet (Consolidated)

連結貸借対照表

Rounded down in Million Yen

(単位:百万円、未満切捨,%)

	FYE Mar.2021 2020年度		2021/9(Sep) 2021年9月期			
	Amount 金額	Ratio 構成比	Amount 金額	Ratio 構成比	± 増減額	±% 増減率
Assets 資産	225,790	100.0	261,458	100.0	35,668	15.8
Current Assets 流動資産	133,071	58.9	155,278	59.4	22,206	16.7
Noncurrent Assets 固定資産	92,719	41.1	106,180	40.6	13,461	14.5
Liabilities 負債	69,178	30.6	88,891	34.0	19,713	28.5
Current Liabilities 流動負債	56,471	25.0	74,723	28.6	18,252	32.3
Noncurrent Liabilities 固定負債	12,707	5.6	14,167	5.4	1,460	11.5
Equity 純資産	156,612	69.4	172,567	66.0	15,954	10.2

2021New products

2021年度 主要新商品一覧 (2021年4月～2021年9月)

発売日	商品名	備考
7月20日	メンソレータム プレミアムメルティクリームリップ 無香料	ひと塗りで密着して落ちにくく、うるおいが続くメンソレータムプレミアムメルティクリームリップ
7月20日	メンソレータム プレミアムメルティクリームリップ 花咲く蜂蜜の香り	ひと塗りで密着して落ちにくく、うるおいが続くメンソレータムプレミアムメルティクリームリップ
7月20日	リップザカラー ジュールレッド	テイント効果とトリートメントオイルで、うるおいで満たしながらきれいな発色が続く、色つきリップクリーム
8月30日	メンソレータム ハンドベール リッチネイル爪補強コート	マニキュアタイプの液体コートをハケでひと塗りするだけで補強ファイバー配合のベースが爪の上で膜をつくって補強し、割れ欠けや二枚爪を防ぐ。
8月30日	メンソレータム ハンドベール ウィルフリーリッチミルク	消毒できるしっとりした使い心地の薬用ハンドミルク
8月30日	メンソレータム ハンドベール ウィルフリーミルク	消毒できるしっとりした使い心地の薬用ハンドミルク
9月1日	肌ラボ 極潤 薬用ハリ化粧水	有効成分ナイアシンアミドと、3種のヒアルロン酸配合。シワ改善・シミ対策を同時に行い、年齢を重ねた大人の肌に、すみずみまでうるおいを与えます。
9月1日	肌ラボ 極潤 薬用ハリ化粧水 つめかえ用	有効成分ナイアシンアミドと、3種のヒアルロン酸配合。シワ改善・シミ対策を同時に行い、年齢を重ねた大人の肌に、すみずみまでうるおいを与えます。
9月1日	肌ラボ 極潤 薬用ハリ乳液	有効成分ナイアシンアミドと、3種のヒアルロン酸配合。シワ改善・シミ対策を同時に行い、年齢を重ねた大人の肌に、すみずみまでうるおいを与えます。
9月1日	肌ラボ 極潤 薬用ハリ乳液 つめかえ用	有効成分ナイアシンアミドと、3種のヒアルロン酸配合。シワ改善・シミ対策を同時に行い、年齢を重ねた大人の肌に、すみずみまでうるおいを与えます。
9月1日	肌ラボ 極潤 薬用ハリクリーム	有効成分ナイアシンアミドと、3種のヒアルロン酸配合。シワ改善・シミ対策を同時に行い、年齢を重ねた大人の肌に、すみずみまでうるおいを与えます。
9月1日	肌ラボ 極潤 ハリパーフェクトゲル	有効成分ナイアシンアミドとグリチルリチン酸2K配合の高機能オールインワンゲル
9月1日	肌ラボ 極潤 ハリパーフェクトゲル つめかえ用	有効成分ナイアシンアミドとグリチルリチン酸2K配合の高機能オールインワンゲル
9月1日	50の恵 養潤液プレミアム	有効成分ナイアシンアミド配合。高保湿の贅沢オールインワン
9月1日	50の恵 養潤液プレミアム つめかえ用	有効成分ナイアシンアミド配合。高保湿の贅沢オールインワン
9月1日	オキシィ パーフェクトモイスチャー	アブラっぽくてかさつく肌も、これ一本でうるさら肌になれるオールインワン
9月1日	オキシィ パーフェクトモイスチャー 無香料	アブラっぽくてかさつく肌も、これ一本でうるさら肌になれるオールインワン
9月1日	メラノCCMen 薬用しみ集中対策美容液	メラニンの生成を抑えてシミ・そばかすを防ぐ薬用の男性のシミ徹底対策シリーズ
9月1日	メラノCCMen 薬用しみ対策美白化粧水	メラニンの生成を抑えてシミ・そばかすを防ぐ薬用の男性のシミ徹底対策シリーズ
9月1日	メラノCCMen 薬用しみ対策美白ジェル	メラニンの生成を抑えてシミ・そばかすを防ぐ薬用の男性のシミ徹底対策シリーズ
9月21日	メンソレータムアレピット	顔などの“乾燥荒れ肌”を、肌のバリア機能を修復して元から治す治療薬