



日本シイエムケイ株式会社  
(証券コード：6958)

# 2022年3月期 第2四半期 決算説明会資料

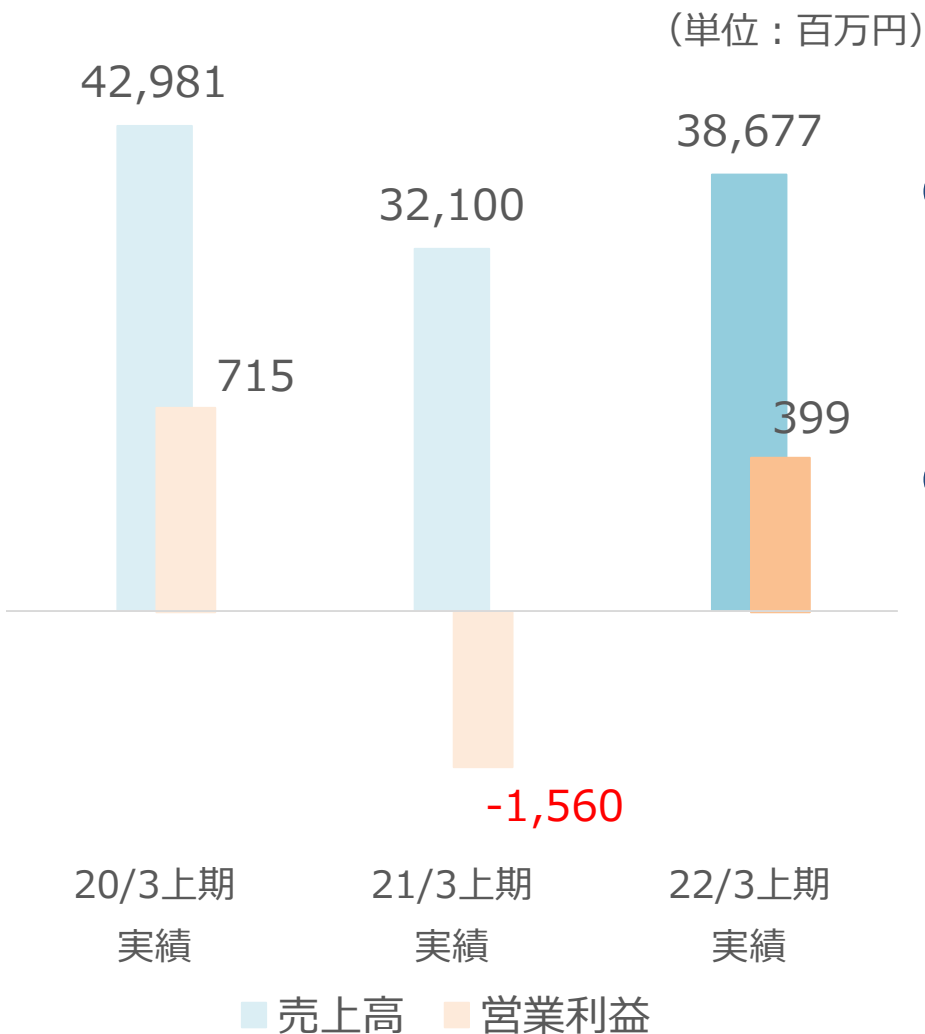
2021年11月24日

日本シイエムケイ株式会社

1. 2022年3月期上期 連結業績
2. 2022年3月期 連結業績見通し
3. 補足資料

# 1. 2022年3月期上期 連結業績

## ① 決算のポイント



- グローバルでの自動車の生産・販売台数が回復し、売上高は増加
- 材料価格上昇等の影響を受けたものの、営業利益は改善

## ②連結損益

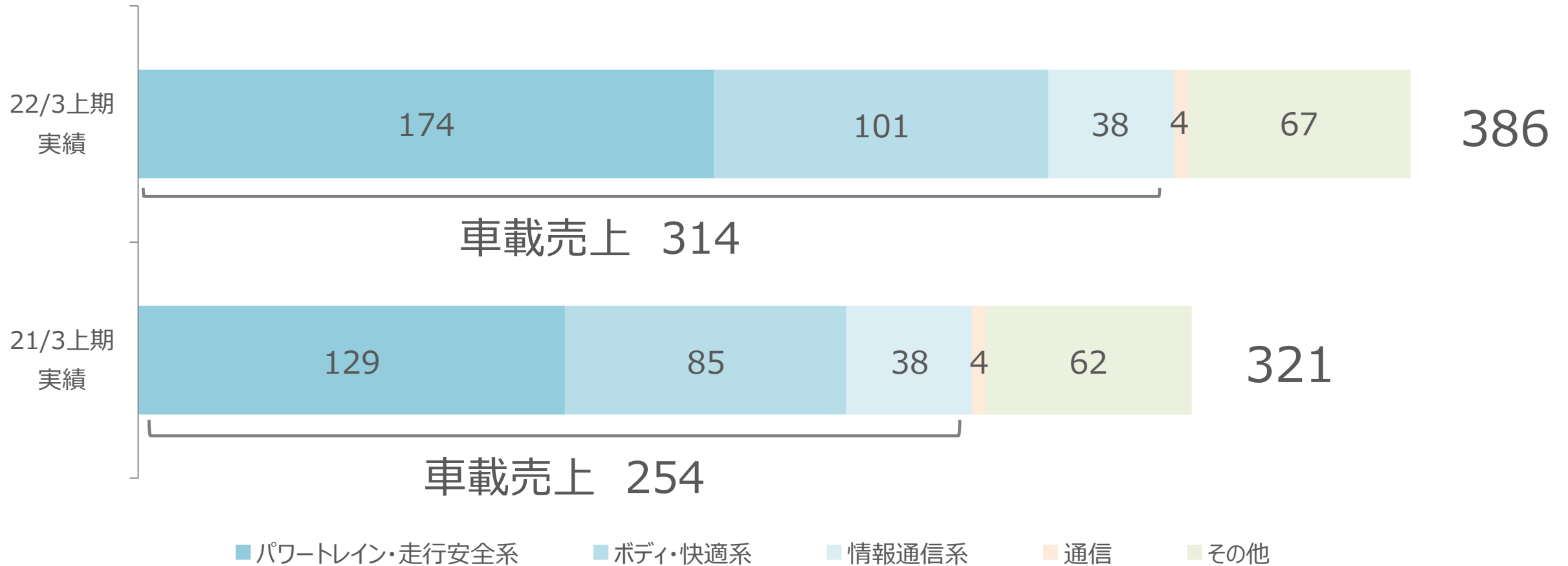
(百万円)	21/3期 上期	22/3期 上期	増減額	増減率
売上高	32,100	38,677	+6,577	+21%
営業利益	-1,560	399	+1,959	-
率	-	1.0%	-	-
経常利益	-1,485	107	+1,593	-
当期純利益	-1,748	13	+1,761	-
平均為替レート (USD/JPY)	108.25	108.47	+0.22	+0%

※「親会社株主に帰属する当期純利益」を「当期純利益」として記載

# ③用途別売上高



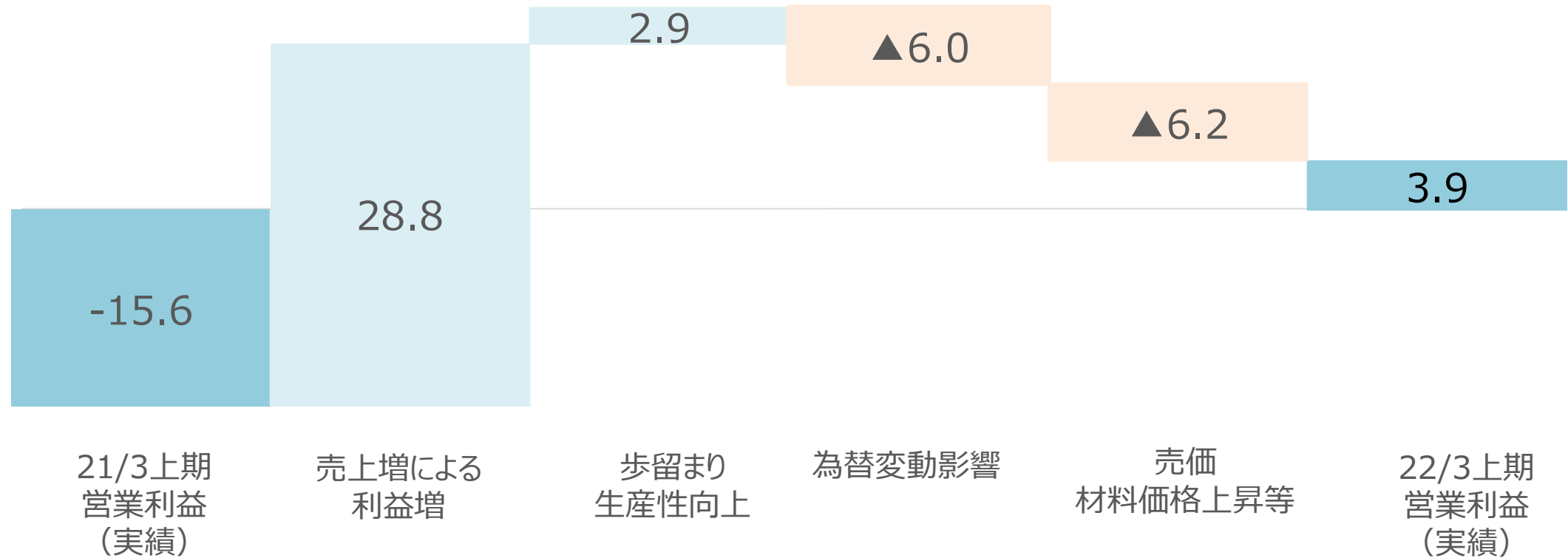
(単位：億円)



- 車載向け売上高は、注力分野のパワートレイン・走行安全系向けの販売回復強く、前期比35%増加

# ④ 営業利益増減分析

(単位：億円)



- 材料価格上昇等の影響を受けたものの、車載向け売上高の回復などにより利益が改善

## 2. 2022年3月期 連結業績見通し



# ① 連結損益

(百万円)	21/3期 実績	22/3期 見通し	増減額	増減率
売上高	69,967	77,000	+7,032	+10%
営業利益	-1,676	1,800	+3,476	-
率	-	2.3%	-	-
経常利益	-1,511	1,500	+3,011	-
当期純利益	-1,868	1,100	+2,968	-
平均為替レート (USD/JPY)	106.44	108.00	+1.56	+1.5%

※「親会社株主に帰属する当期純利益」を「当期純利益」として記載

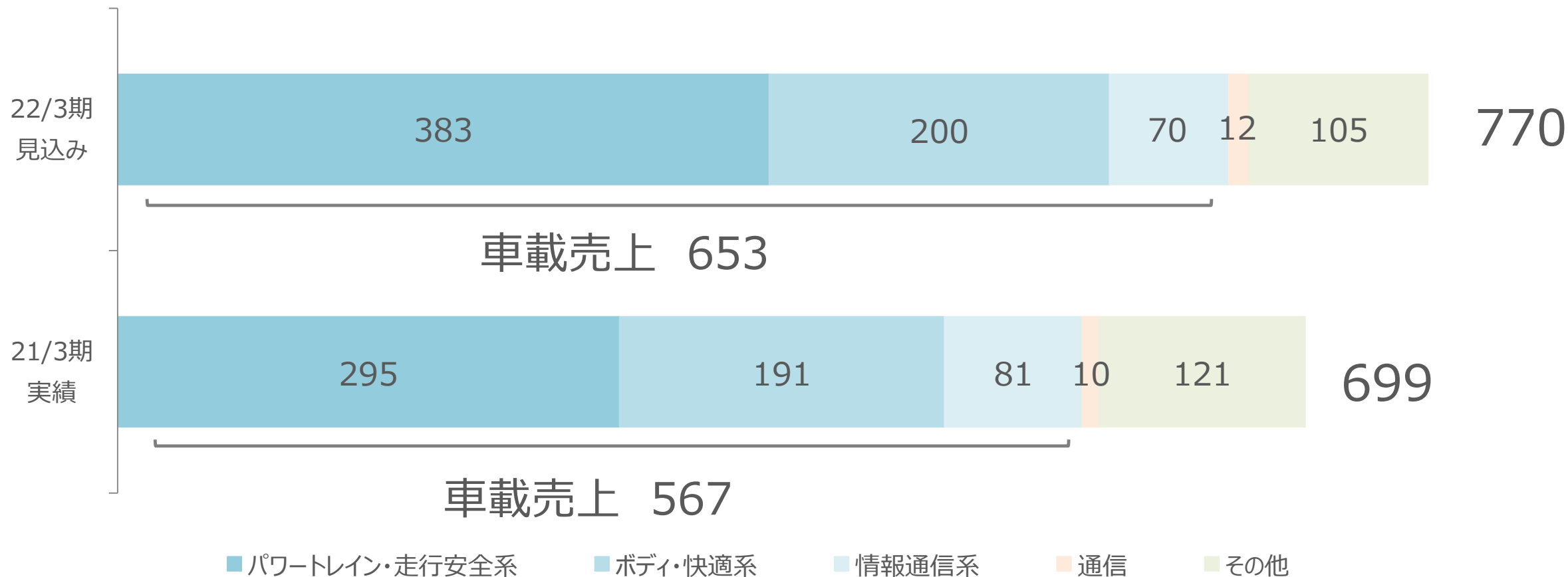
## ②連結損益 下期見通し

(百万円)	21/3期 上期実績	22/3期 下期見通し	増減額	増減率
売上高	38,677	38,322	-355	-1%
営業利益	399	1,400	+1,001	+251%
率	1.0%	3.7%	+2.7%	-
経常利益	107	1,392	+1,284	-
当期純利益	13	1,086	+1,073	-
平均為替レート (USD/JPY)	108.47	108.00	-0.47	-0%

※「親会社株主に帰属する当期純利益」を「当期純利益」として記載

# ③用途別売上高

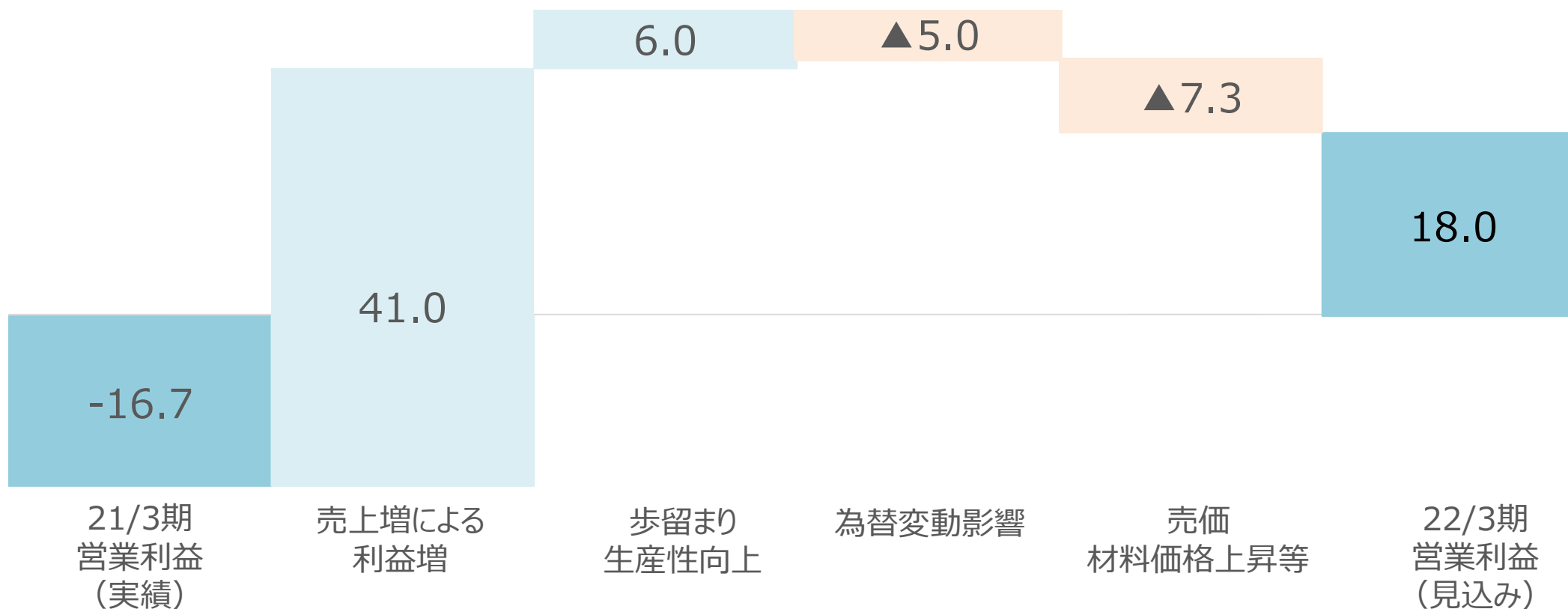
(単位：億円)



- 車載向け売上高は、前期比15%増加

# ④ 営業利益増減分析

(単位：億円)



- 材料価格上昇等の影響を受けたものの、歩留まり・生産性向上などにより利益が改善

# 3. 補足資料

## ①用途別売上高



	(億円)	21/3期 上期	22/3期 上期	増減額	増減率	22/3期 見通し
車載		254	314	+60	+24%	653
車載内訳	パワートレイン・走行安全系	129	174	+44	+35%	383
	ボディ・快適系	85	101	+15	+18%	200
	情報通信系	38	38	-0	-1%	70
通信		4	4	+0	+7%	12
その他		62	67	+5	+8%	105
合計		321	386	+65	+21%	770

※「その他」：AV・デジタル家電、デジタルカメラ、アミューズメント、その他

## ②基板種類別売上高



(億円)	21/3期 上期	22/3期 上期	増減額	増減率	22/3期 見通し
ビルドアップ配線板	83	98	+14	+18%	204
多層プリント配線板	163	208	+45	+28%	415
両面プリント配線板	47	53	+6	+13%	100
その他	26	26	-0	-3%	50
合計	321	386	+65	+21%	770

## ③地域別業績



(億円)		21/3期 上期	22/3期 上期	増減額	増減率	22/3期 見通し
日本	売上高	201	234	+32	+16%	465
	営業利益	-12.6	8.2	+20.8	-	16.5
中国	売上高	107	139	+31	+29%	279
	営業利益	3.0	-1.2	-4.3	-	3.2
東南アジア	売上高	97	115	+18	+19%	230
	営業利益	-3.7	0.4	+4.2	-	5.5
欧米	売上高	18	20	+2	+11%	38
	営業利益	0.9	0.8	-0.0	-8%	1.3
消去又は全社	売上高	▲103	▲122	-19	-	▲242
	営業利益	▲3.1	▲4.2	-1.1	-	▲8.5
連結	売上高	321	386	+65	+21%	770
	営業利益	-15.6	3.9	+19.5	-	18.0



## ④設備投資



(億円)	21/3期 上期	22/3期 上期	増減額	22/3期 見通し
国内	3	23	+20	61
海外	9	12	+2	21
連結	13	35	+22	83
減価償却費	22	20	-1	40

本資料における将来情報は、2021年11月時点での見通しであり、  
その実現を保証するものではありません。

(金額は切捨て、%は小数第二位を四捨五入にて表示)

END