



株式会社ロゼッタ

2022年2月期 第1四半期
業績説明資料
(2021年3月～2021年5月)

株式会社ロゼッタ (東証マザーズ : 6182)



2021年7月15日

(2021年11月30日一部訂正)

**MT事業のキャッシュカウ化は順調に進捗
GU事業は開発段階から販促開始ステージへ**

連結前年比：売上99.0%、営業利益36.2%、経常利益44.1%

MT事業前年比：売上105.5%、営業利益277.4%

GU事業（グローバルユビキタス）の先行投資が▲146百万円。

GU事業を除いた営業利益は185百万円。

2022年2月期 連結損益計算書

(単位：百万円)

	2021年2月期 第1四半期	2022年2月期 第1四半期	前年比	2022年2月期 第1四半期 (GU除く)	前年比
売上高	<u>1,044</u>	<u>1,033</u>	<u>99.0%</u>	<u>1,033</u>	<u>99.0%</u>
売上原価	<u>339</u>	<u>341</u>	<u>100.4%</u>	<u>341</u>	<u>100.4%</u>
売上総利益	<u>704</u>	<u>692</u>	<u>98.2%</u>	<u>692</u>	<u>98.3%</u>
販売費及び 一般管理費	<u>596</u>	<u>653</u>	<u>109.4%</u>	<u>507</u>	<u>85.0%</u>
営業利益	<u>107</u>	<u>38</u>	<u>36.2%</u>	<u>185</u>	<u>171.9%</u>
経常利益	<u>107</u>	<u>47</u>	<u>44.1%</u>	<u>193</u>	<u>179.6%</u>
親会社株主に帰属 する四半期純利益	<u>60</u>	<u>31</u>	<u>52.5%</u>	<u>140</u>	<u>232.7%</u>

2022年2月期 販管費 前年同期比較

(単位：百万円)

	2021年2月 期 第1四半期	2022年2月期 第1四半期	前年差	前年比	2022年2月期 第1四半期 (GU除く)	前年差	前年比
販売費及び 一般管理費	596	653	+56	<u>109.4%</u>	507	▲89	<u>85.0%</u>
人件費	317	346	+28	<u>108.8%</u>	312	▲5	98.2%
広告費	40	42	+2	<u>106.1%</u>	41	+1	102.9%
支払手数料	31	38	+6	<u>121.6%</u>	34	+3	111.1%
販売手数料	46	35	▲10	76.8%	35	▲10	76.8%
ネットワーク費	32	26	▲6	<u>79.9%</u>	23	▲9	69.8%
研究開発費	61	85	+24	<u>139.0%</u>	18	▲43	<u>30.3%</u>
業務委託料	1	11	+10	832.5%	3	+2	256.6%
その他	65	67	+1	103.2%	38	▲26	58.9%

2022年2月期 MT事業 前年同期比較

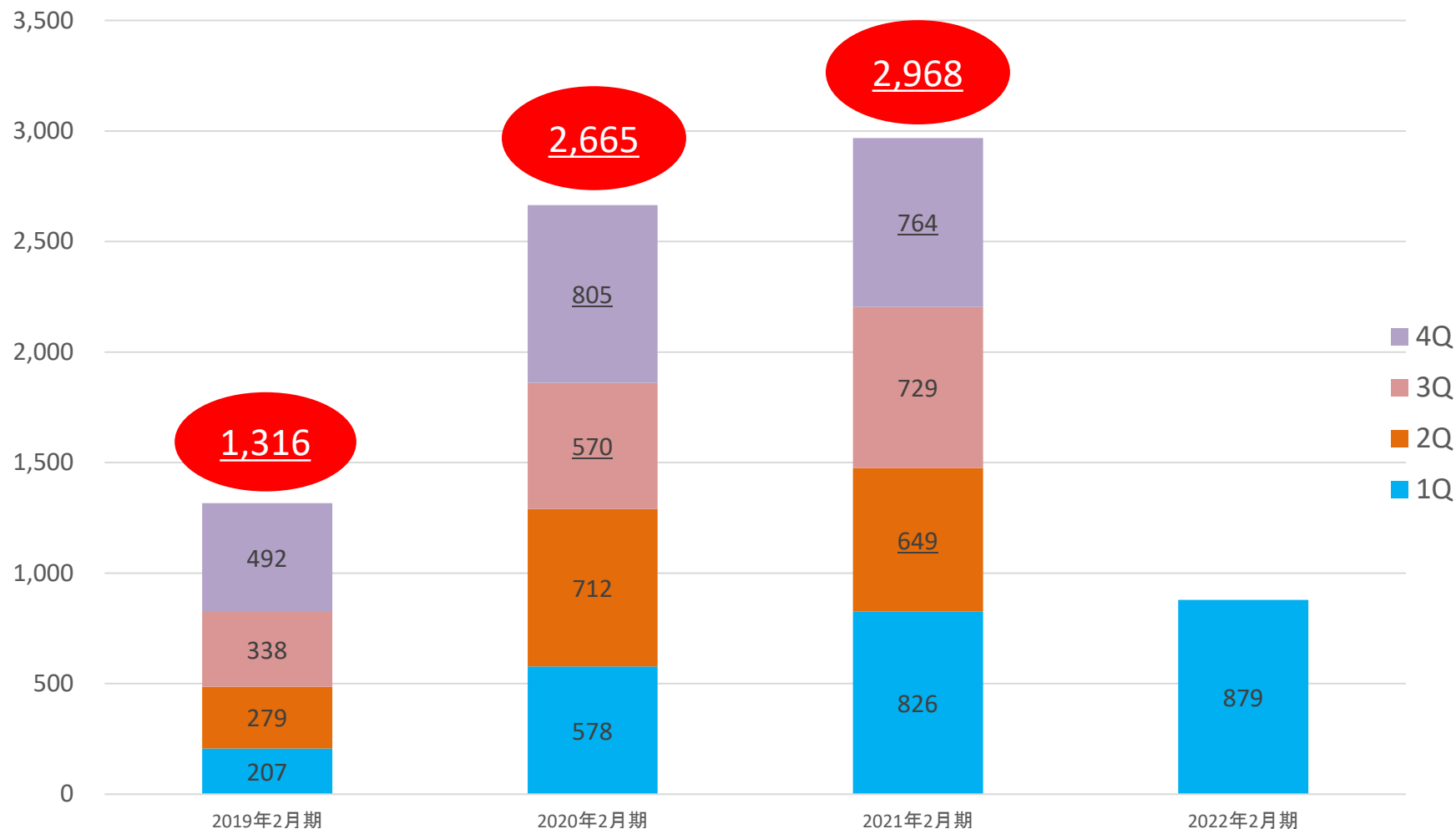
(単位：百万円)

	2021年2月期 第1四半期	2022年2月期 第1四半期	前年比
売上高	<u>692</u>	<u>731</u>	<u>105.5%</u>
営業利益	<u>52</u>	<u>146</u>	<u>277.4%</u>

昨年第一四半期の売上高はコロナ禍前の高い数値（特に3月）となっており、今期の第一四半期の売上前年対比は105.5%となりましたが、通期成長の計画に対し想定通り進行しています。

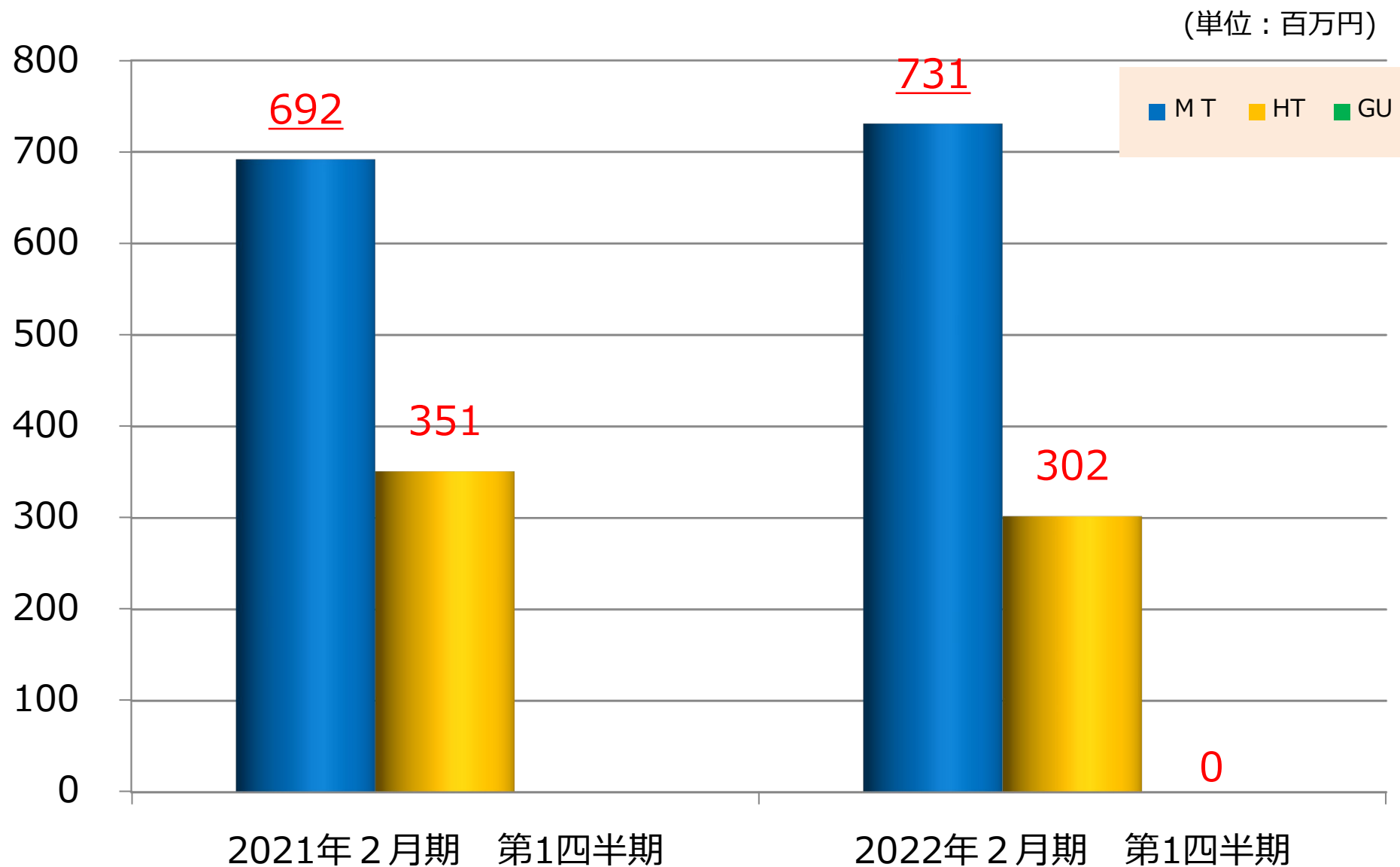
MT事業 受注高推移

(単位：百万円)



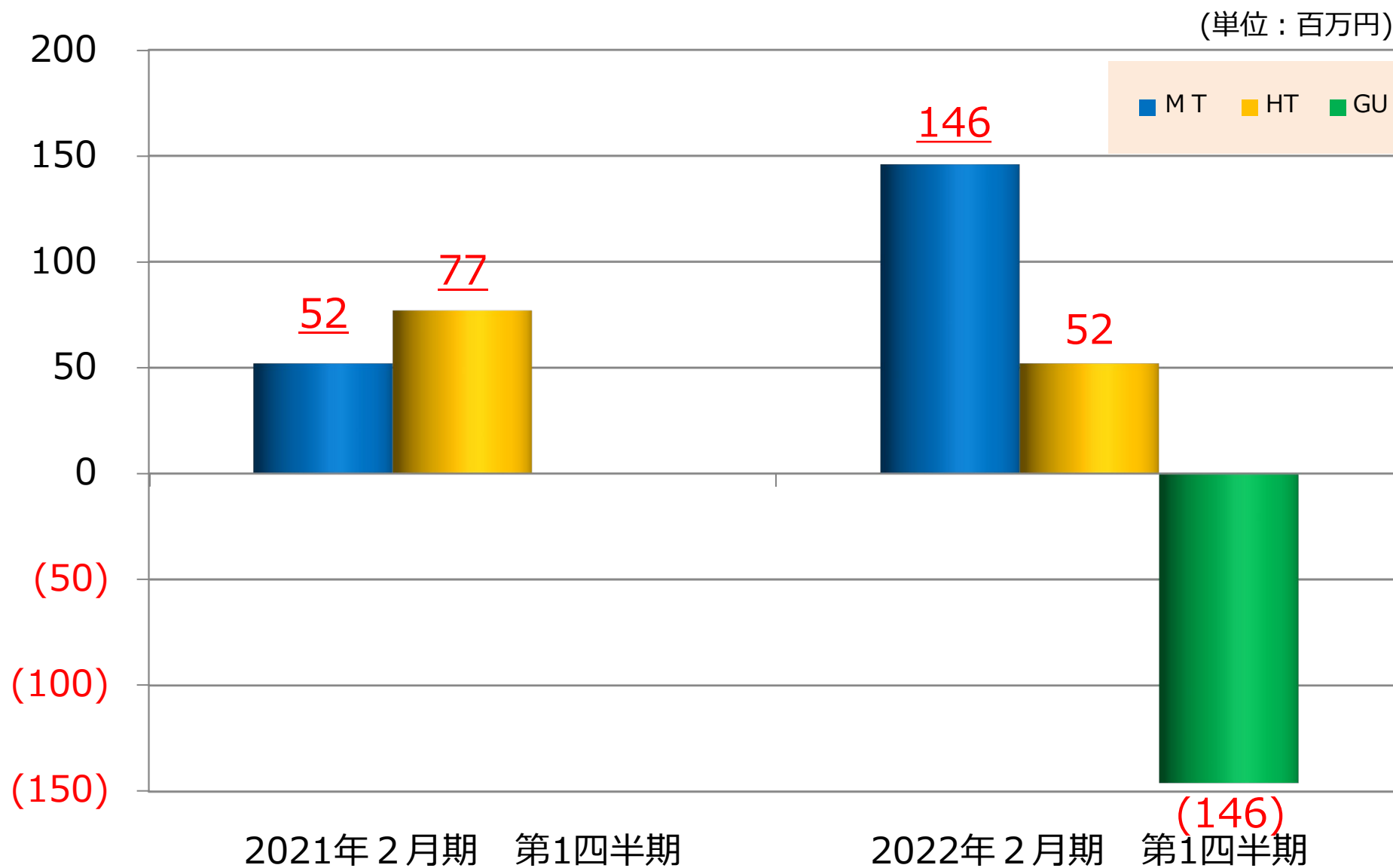
- ・ 受注ベースでの売上推移（財務諸表上の売上ではない）。
- ・ 外部への販売数値のみ（グループ内部取引による売上を除く）。

セグメント別売上高 前年同期比較



- ・2022年2月期第1四半期から「MT事業」「HT事業」「GU事業」の3区分に変更。（従来は「MT事業」「HT事業」「クラウドソーシング事業」「GU事業」の4区分）
- ・現在ではクラウドソーシングとHTとに明確な差異はなくなり、規模・成長性に鑑みても分離することの意味がなくなったため。

セグメント別営業利益 前年同期比較



- ・2022年2月期第1四半期から「MT事業」「HT事業」「GU事業」の3区分に変更。（従来は「MT事業」「HT事業」「クラウドソーシング事業」「GU事業」の4区分）
- ・現在ではクラウドソーシングとHTとに明確な差異はなくなり、規模・成長性に鑑みても分離することの意味がなくなったため。



株式会社ロゼッタ


成長戦略（GU事業）の進捗状況

いよいよ8月から販促開始する 「言語フリー&ステイホーム」サービス

- YouConnect Meet (ミーティング)
- YouConnect Travel (旅行)
- YouConnect Party (カラオケ)
- VR Trip (旅行)
- VR Party (カラオケ)
- VR Music (プライベートコンサート)

YouConnect Meet (ステイホーム/言語フリーのミーティング)

8月販促活動開始

<https://youconnect.jp/>

言語フリーのミーティングルーム。
既にサービスインしているが、
法人向けセキュリティに未対応なので
販促は始めず、UXブラッシュアップ中。
8月にビジネス向けにSecure Roomを
リリースして販売促進開始

MTG



Michael こんにちは。

Michael アメリカ出身のマイケルです。

メッセージを送信...

Youconnect



音声 ON



カメラ ON

画面共有
OFF

議事録



退出する

言語

日本語



YouConnect & VR Trip (ステイホーム/言語フリーの世界旅行)

<https://www.traveldx.jp>

8月有料サービス化

言語フリーの世界旅行
Stay Home and Go travelling
ステイホームのまま旅行に行く

VR (VR Trip) でも
PCスマホ (YouConnect)
でも。端末フリーで参加

一緒に旅行しながら
人と出会い交流する
旅行SNSという新しい形

Alex : 今、私たちは北極圏を越えようとしています。

hideshima : うん。

jun : 今北極北極行ったんだ。

Alex : そして、とても寒いのがわかります。

ゆう : -9、ディグリーズ。

<https://youtu.be/e3qTWazelTA>

8月リリース予定



VRカラオケパーティー

皆で飲みながら宴会できる。
スポーツ観戦、音楽鑑賞など、
多目的に使えるパーティールーム
言語フリーで世界中から参加

ステイホームのまま、皆でカラオケパーティー

VR Music (ステイホーム/言語フリーのコンサート)

<https://youtu.be/OnPtezvesYU>

8月リリース予定

ステイホームのまま
アーティストと同じ部屋で
プライベート・コンサート

アーティストと観客との間
で会話もできる

ファンとアーティストで
創りあげる
新しい音楽の形

VR Music
ホームコンサート

Tokyo
16:36

Elapsed Time
00:04:43

生活VR「OASIS」 (非ゲームの生活娯楽VRポータル)

8月リリース予定

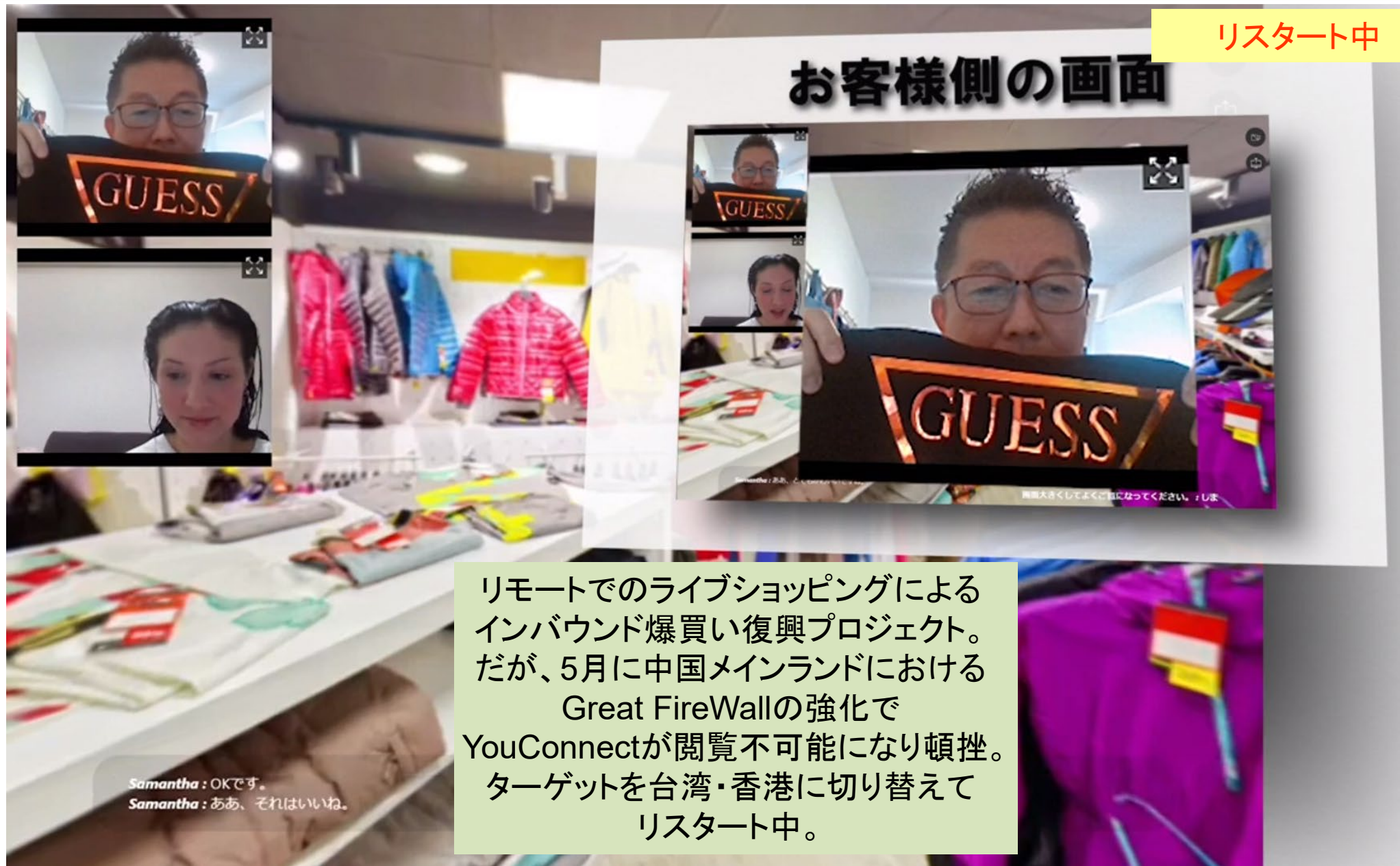
VR専用機またはWebVRポータルとして
8月よりテストマーケティング開始

コロナ以前に皆が夢中になっていた娯楽をVR上にて提供します
ゲームではない**実用用途のVRサービスの誕生**です



YouConnect Shopping (リモートでインバウンド)

リスタート中





株式会社ロゼッタ

2022年2月期 業績予想

MT事業のキャッシュカウ化

(単位：百万円)

MT事業 損益計算書	2021年2月期	2022年2月期	前年比
売上高	<u>2,755</u>	3,480	<u>126.3%</u>
売上原価	<u>800</u>	1,039	<u>129.8%</u>
売上総利益	<u>1,955</u>	2,440	<u>124.8%</u>
販売費及び一般管理費	<u>1,838</u>	1,720	<u>93.5%</u>
営業利益	<u>117</u>	720	<u>610.3%</u>

年二桁%の低成長にあわせた費用調整は終了
 既に前期でキャッシュカウ化が完了
 当期はMT事業7.2億の営業利益見込

2022年2月期連結業績予想

◆連結業績予想

(%表示は、対前期増減率)

	売上高		営業利益		経常利益		親会社株主に帰属する当期純利益	
	百万円	%	百万円	%	百万円	%	百万円	%
2022年2月期	4,910	<u>22.6</u>	610	<u>704.5</u>	450	<u>782.8</u>	260	-

◆セグメントごとの連結業績予想

(%表示は、対前期増減率)

	売上高		営業利益		経常利益		親会社株主に帰属する当期純利益	
	百万円	%	百万円	%	百万円	%	百万円	%
2022年2月期								
MT事業	3,480	<u>26.3</u>	720	<u>510.7</u>				
HT事業	1,430	<u>14.5</u>	260	<u>36.4</u>				
GU事業	-	-	△350	-				
その他本社費等	-	-	△20	-				

※GU事業については、業績予想ではなく仮置き数値。上方にも下方にも大きく変わる可能性を留保。

※2022年2月期より、旧HTセグメントと旧クラウドソーシングセグメントは統合し、HTセグメントとして開示。

ご留意事項

- 本資料は、株式会社ロゼッタの業界動向及び事業内容について、株式会社ロゼッタによる現時点における予定、推定、見込み又は予想に基づいた将来展望についても言及しております。
- これらの将来展望に関する表明の中には、様々なリスクや不確実性が内在します。既に知られたもしくは未だに知られていないリスク、不確実性その他の要因が、将来の展望に関する表明に含まれる内容と異なる結果を引き起こす可能性がございます。
- 株式会社ロゼッタの実際の将来における事業内容や業績等は、本資料に記載されている将来展望と異なる場合がございます。
- 本資料における将来展望に関する表明は、2021年7月15日現在において利用可能な情報に基づいて株式会社ロゼッタによりなされたものであり、将来の出来事や状況を反映して将来展望に関するいかなる表明の記載も更新し、変更するものではありません。

本資料のお問合せ先
株式会社ロゼッタ
グループ管理本部

メールでのお問合せ：ir@rozetta.jp