

ポルトウウィン・ピットクルーホールディングス株式会社 2022年1月期 第3四半期決算補足資料

<3Q決算概要>

売上高： 24,334百万円（前年同期比 +26.7%）

営業利益： 2,422百万円（前年同期比 + 8.6%）

純利益： 1,624百万円（前年同期比 + 5.8%）

- ・デバッグ・検証事業：前年同期比売上+29.3%、営業利益△3.9%
 - > 海外顧客向け売上拡大、音声収録、グラフィック開発受注拡大
 - > 子会社キュービスト、CRESTのメディア・コンテンツ関連事業の売上拡大
 - > M&A関連一時費用、メディア・コンテンツ事業関連の先行費用が増加
- ・ネットサポート事業：前年同期比売上+18.0%、営業利益+62.7%
 - > ECサイトやQRコード決済関連モニタリング、不正対策、カスタマーサポート増加
 - > AI関連データ認識評価やゲームカスタマーサポート増加

※本日、自己株式取得決議、東証プライム市場選択決議の開示も
行っております。

証券コード:3657
銘柄略称:ポールHD
2021年12月3日

1. 2022年1月期 第3四半期連結決算概況・・・ 2
2. 2022年1月期 通期連結業績予想・・・ 6
3. <参考>会社概要・事業内容・・・10

1-1. 2022年1月期 第3四半期 連結業績概況(前年同期比)



単位:百万円(単位未満切捨)

| | 【当期】 2022/1期 第3四半期 (2021.2-2021.10) | | 【前期】 2021/1期 第3四半期 (2020.2-2020.10) | | 前年同期比 | |
|----------------------|---|-------|---|-------|--------|--------|
| | 実績 | 利益率 | 実績 | 利益率 | 増減 | 増減率 |
| 売上高 | 24,334 | - % | 19,203 | - % | +5,131 | +26.7% |
| 営業利益 | 2,422 | 10.0% | 2,231 | 11.6% | +191 | +8.6% |
| 経常利益 | 2,428 | 10.0% | 2,468 | 12.9% | △39 | △1.6% |
| 親会社株主に帰属 する四半期純利益 | 1,624 | 6.7% | 1,535 | 8.0% | +88 | +5.8% |

※比率については表示単位未満を四捨五入

1-2. 2022年1月期 第3四半期 セグメント別概況

デバッグ・検証事業

売上高 18,641百万円(連結売上構成比76.6%)

| | 【当期】 2022/1期 3Q (2021.2-2021.10) | 【前期】 2021/1期 3Q (2020.2-2020.10) | 前年同期比 | |
|-------|--|--|---------|--------|
| | | | 増減 | 増減率 |
| 売上高 | 18,641 | 14,414 | +4,227 | +29.3% |
| 営業利益 | 1,821 | 1,895 | △74 | △3.9% |
| 営業利益率 | 9.8% | 13.2% | △3.4%pt | - |

単位:百万円(単位未満切捨)
比率については
表示単位未満を四捨五入

ネットサポート事業

売上高 5,498百万円(連結売上構成比22.6%)

| | 【当期】 2022/1期 3Q (2021.2-2021.10) | 【前期】 2021/1期 3Q (2020.2-2020.10) | 前年同期比 | |
|-------|--|--|---------|--------|
| | | | 増減 | 増減率 |
| 売上高 | 5,498 | 4,660 | +837 | +18.0% |
| 営業利益 | 604 | 371 | +233 | +62.7% |
| 営業利益率 | 11.0% | 8.0% | +3.0%pt | - |

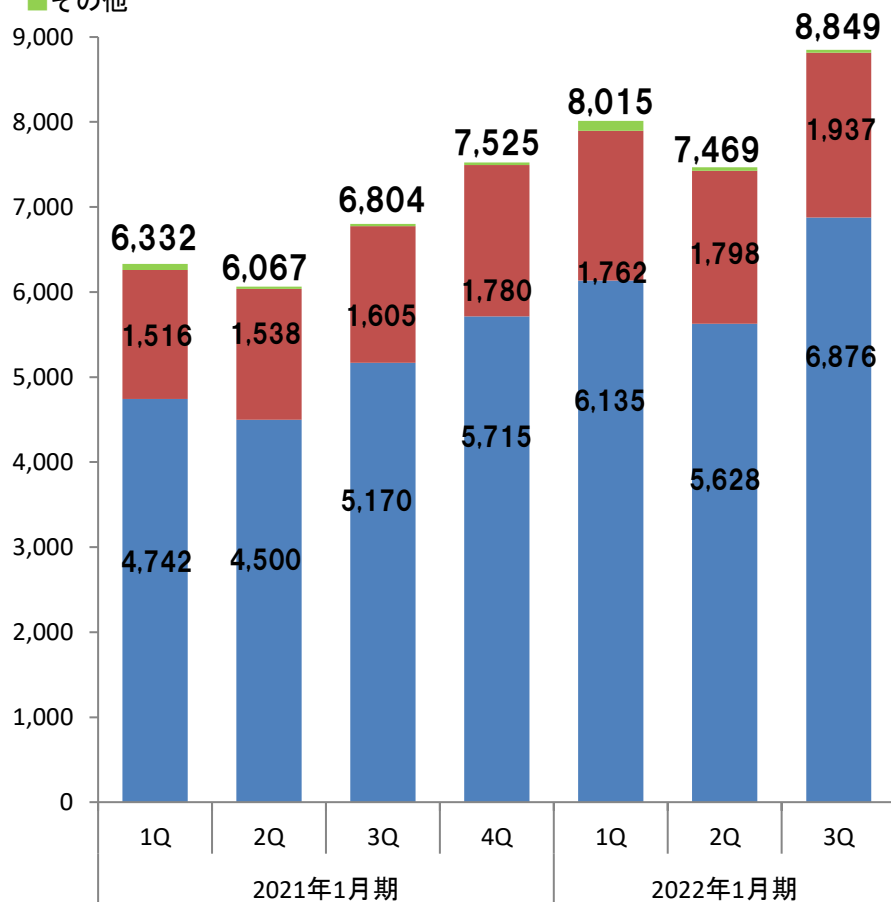
単位:百万円(単位未満切捨)
比率については
表示単位未満を四捨五入

1-3. 四半期業績推移(売上高・営業利益)

(単位:百万円、単位未満切捨)

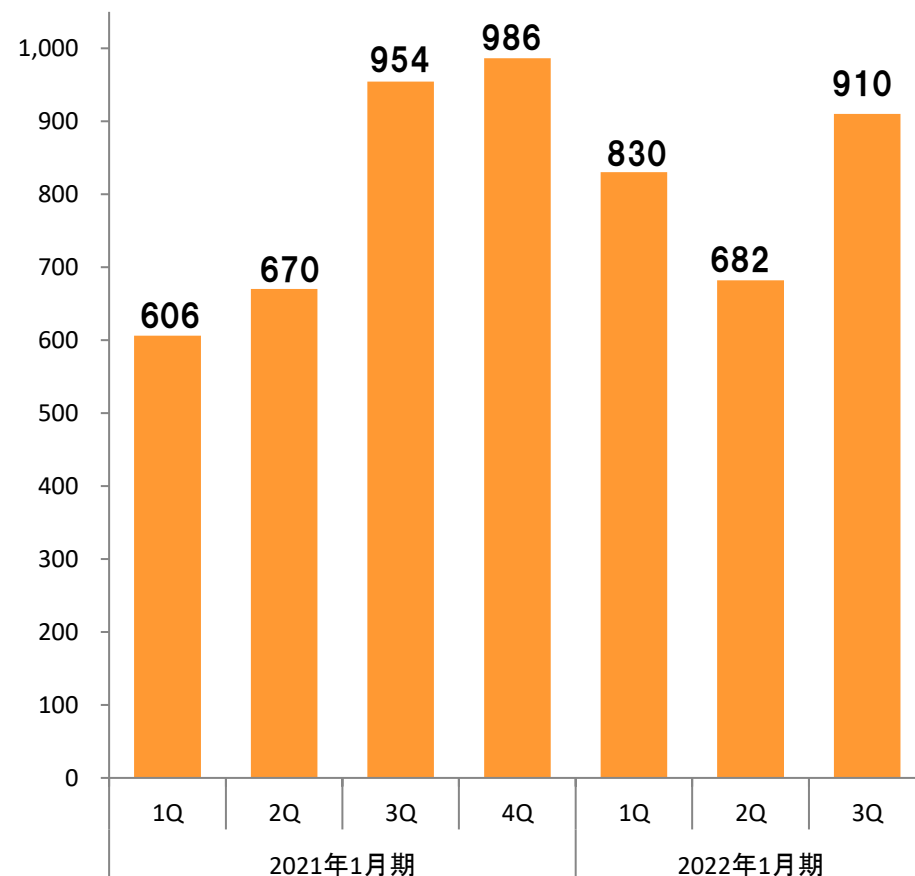
- デバッグ・検証事業
- ネットサポート事業
- その他

売上高 四半期推移



(単位:百万円、単位未満切捨)

営業利益 四半期推移



(注)四半期会計期間の売上高、営業利益は、社内管理数値による参考情報です。

1-4. 財政状態 連結貸借対照表

単位:百万円(単位未満切捨)

| | 2022/1期 3Q末 | 2021/1期末 | 増減額 |
|----------------|-------------|----------|--------|
| 流動資産合計 | 16,711 | 17,102 | △391 |
| (うち現金及び預金) | 9,764 | 11,158 | △1,393 |
| 有形固定資産 | 867 | 694 | +173 |
| 無形固定資産 | 2,887 | 940 | +1,947 |
| 投資その他の資産 | 1,976 | 1,652 | +324 |
| 固定資産合計 | 5,732 | 3,286 | +2,445 |
| 資産合計 | 22,443 | 20,389 | +2,054 |
| 流動負債合計 | 4,873 | 4,454 | +419 |
| 固定負債合計 | 504 | 260 | +244 |
| 負債合計 | 5,378 | 4,714 | +663 |
| 純資産合計 | 17,065 | 15,675 | +1,390 |
| (うち資本金) | 1,239 | 1,239 | - |
| (うち資本剰余金) | 2,379 | 2,379 | - |
| (うち利益剰余金) | 13,503 | 12,372 | +1,131 |
| (うち自己株式) | △167 | △167 | △0 |
| 負債純資産合計 | 22,443 | 20,389 | +2,054 |

2-1. 2022年1月期 通期連結業績予想

単位:百万円(単位未満切捨)

| | 2022/1期 通期予想 | | 2021/1期 通期実績 | 前期比 | |
|---------------------|------------------|-----------------|-----------------|--------|--------|
| | 期初予想 (3/15公表) | 修正予想 (9/3公表) | | 増減額 | 増減率 |
| 売上高 | 30,077 | 33,224 | 26,729 | +6,495 | +24.3% |
| 営業利益 | 3,452 | 3,535 | 3,217 | +317 | +9.9% |
| 経常利益 | 3,392 | 3,539 | 3,595 | △56 | △1.6% |
| 親会社株主に 帰属する当期純利益 | 2,123 | 2,157 | 2,119 | +37 | +1.7% |
| 1株当たり 当期純利益 | 55.66円 | 56.53円 | 55.99円 | +0.54円 | — |
| 1株当たり配当金 | 14円 | 14円 | 13円 | +1円 | — |

※比率については表示単位未満を四捨五入

2-2. 2022年1月期 通期連結業績予想 進捗状況

単位:百万円(単位未満切捨)

| | 第3四半期(累計) 実績 | 通 期 | |
|------------------------------|-----------------|--------|-------|
| | | 予 想 | 進捗率 |
| 売上高 | 24,334 | 33,224 | 73.2% |
| 営業利益 | 2,422 | 3,535 | 68.5% |
| 経常利益 | 2,428 | 3,539 | 68.6% |
| 親会社株主に 帰属する四半期 (当期)純利益 | 1,624 | 2,157 | 75.3% |

※比率については表示単位未満を四捨五入

2-3. 株主還元(配当予想)

配当政策

連結当期純利益に対し、**配当性向25%**を目途

1株当たりの年間配当金の推移

2019年1月期
実績

11円



2020年1月期
実績

12円



2021年1月期
実績

13円

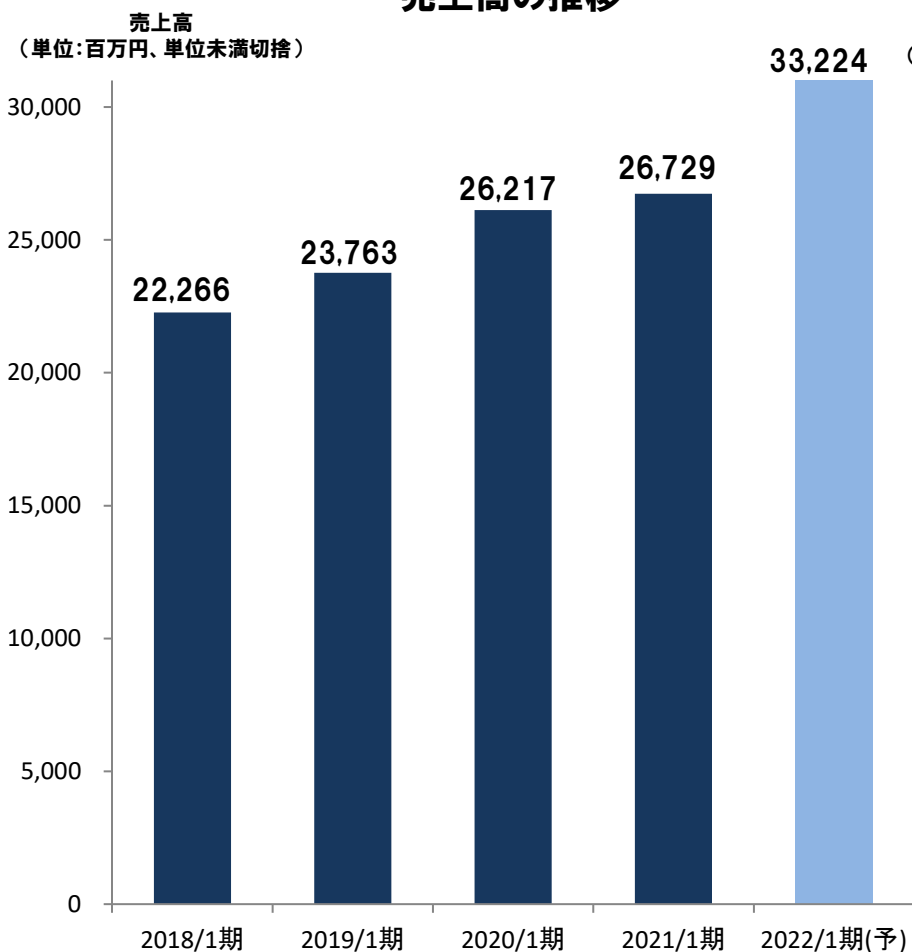


2022年1月期
予想

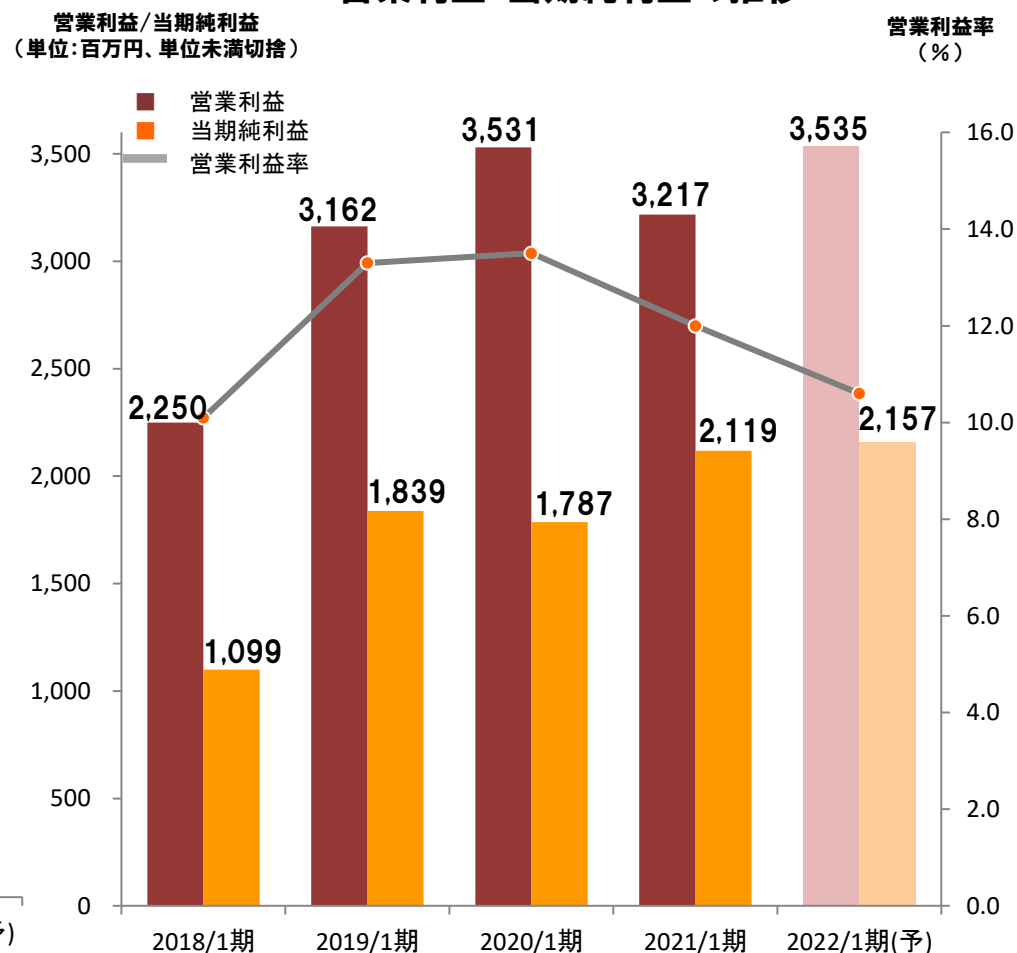
14円

2-4. 通期連結業績の推移、計画

売上高の推移



営業利益・当期純利益の推移



(注) 2022/1期は2021年9月3日公表の業績予想を参考情報として記載しております。

3-1. 会社概要

(2021年10月31日現在)

| | | |
|-------------------|---|--|
| 会社名 | ポールトゥウィン・ピットクルーホールディングス株式会社 | |
| 代表者 | 代表取締役会長 橘 民義 代表取締役社長 橘 鉄平 | |
| 本社所在地 | 東京都新宿区西新宿2-4-1 新宿NSビル | |
| 設立 | 2009年2月2日 | |
| 資本金 | 12億3,906万円（2021年1月31日現在） | |
| 上場市場/コード | 東京証券取引所市場第一部（証券コード:3657 銘柄略称:ポールHD） | |
| 事業内容 | <p>当社及び連結子会社40社で構成されるグループ全体の事業活動の支配・管理及びこれに付帯または関連する業務</p> <p>【当社グループの主な事業】</p> <ol style="list-style-type: none"> 1. デバッグ・検証事業 ソフトウェア・ハードウェアの品質向上のサポートをするため、不具合の検出を行う事業 2. ネットサポート事業 インターネットサイトの健全運営をサポートするために、違法有害情報や不正の検出を行う事業 3. その他 医療関連人材紹介、出版・メディアに関する事業等 | |
| 連結業績 (2021/1期) | 売上高 : 267億2,900万円 経常利益 : 35億9,500万円 当期純利益: 21億1,900万円 | 連結従業員数: 5,693人 （内正社員数2,276人、2021年1月31日現在） |

3-2. グループの構成

(2021年10月31日現在)

ポルトゥウィン・ピットクルーホールディングス株式会社

デバッグ・検証事業

ポルトゥウィン株式会社

株式会社キュービスト
株式会社カラフル
Panda Graphics株式会社
熊貓圖像股份有限公司
庞塔谷拉菲克斯(上海)信息科技有限公司
株式会社MSDホールディングス
株式会社MIRAIt Service Design
株式会社ソフトワイス
株式会社MSD Secure Service
盛達テクノロジー株式会社

株式会社クアーズ

株式会社CREST

株式会社CREST JOB
CREST company Inc

PTW International Holdings Limited

PTWジャパン株式会社
エンタライズ株式会社
クロスファンクション株式会社
株式会社デルファイサウンド
PTW Shanghai(博特盈(上海)信息科技有限公司)
PTW America, Inc.
PTW International UK Limited
PTWI India Private Limited
PTW (Singapore) Pte. Ltd.
PTW Korea Co., Ltd.
SIDE UK Limited
PTW Romania SRL.
PTW International (Malaysia) Sdn. Bhd.
SIDE LA, LLC
PTW Canada Solutions, Inc.
1518 Studios, Inc.
OneXP UK Limited
OneXP LLC
1518 Studios Rus LLC
SIDE France SAS

ネットサポート事業

ピットクルー株式会社

POLE TO WIN VIET NAM JOINT STOCK COMPANY

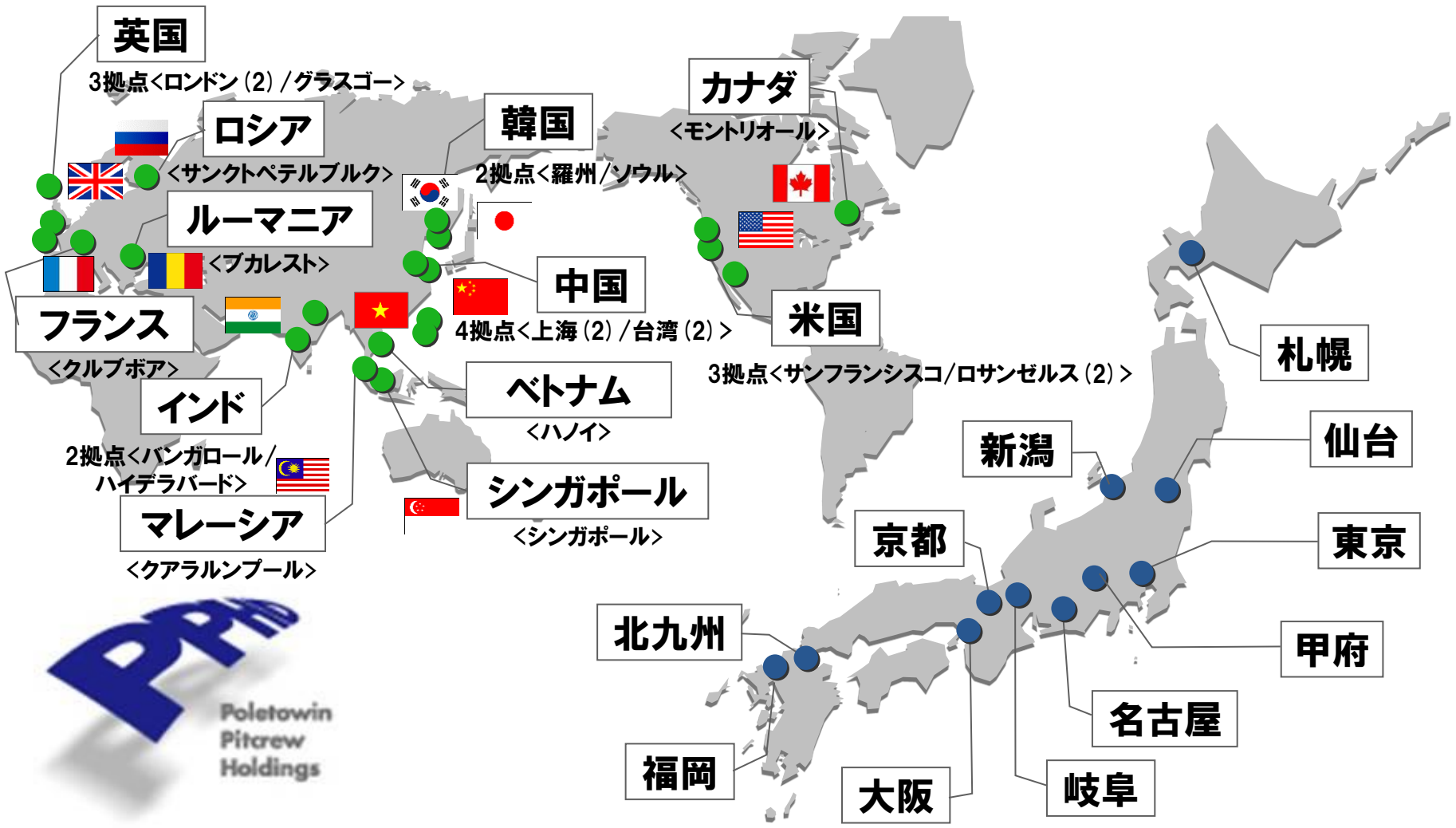
その他

株式会社第一書林

Palabra株式会社

3-3. 事業拠点

■ 国内11都市、海外12ヵ国21拠点で事業展開 (2021年10月31日現在)



- 本発表において提供される資料ならびに情報は、いわゆる「見通し情報」(forward-looking statements)を含みます。これらは、現在における見込み、予測およびリスクを伴う想定に基づくものであり、実質的にこれらの記述とは異なる結果を招き得る不確実性を含んでおります。
- それらリスクや不確実性には、一般的な業界ならびに市場の状況、金利、通貨為替変動といった一般的な国内および国際的な経済状況が含まれます。
- 今後、新しい情報・将来の出来事等があった場合であっても、当社は、本発表に含まれる「見通し情報」の更新・修正をおこなう義務を負うものではありません。