

決算説明資料

2022年4月期 2Q

株式会社ザッパラス

<http://www.zappallas.com/>

TSE 1st Section:3770



I. 決算概要



01 事業概要

第2四半期累計（21年5月～10月）連結売上高2,359百万円、営業利益178百万円

モバイルサービス事業



- 2Qセグメント売上高1,977百万円
- (株)cocoloniおよび(株)コンコースを中心に展開
- スマートフォン、PCを通じた占いのデジタルコンテンツサービスが主力
- 売上に応じて、携帯キャリア等への回収代行手数料、監修者（占い師）へのロイヤリティ支払が発生
- 従来型の占いサイト以外にも電話占い、チャット占いなど多様化

■サービス例



その他事業

吉本興業HD
共同出資



- 2Qセグメント売上高166百万円
- (株)ザッパラスはグループ経営管理、占い関連の新規事業創出
ベビー用品ECのクーナセレクト運営等を担当
- (株)Luck Outは占い師専門プロダクション

■サービス例



海外事業



- 2Qセグメント売上高217百万円
- 米国法人にて英語圏向け占いサイトを運営



※(株)cocoloniの一部の売上はその他事業に、(株)ザッパラスの一部の売上はモバイルサービス事業に含まれています。

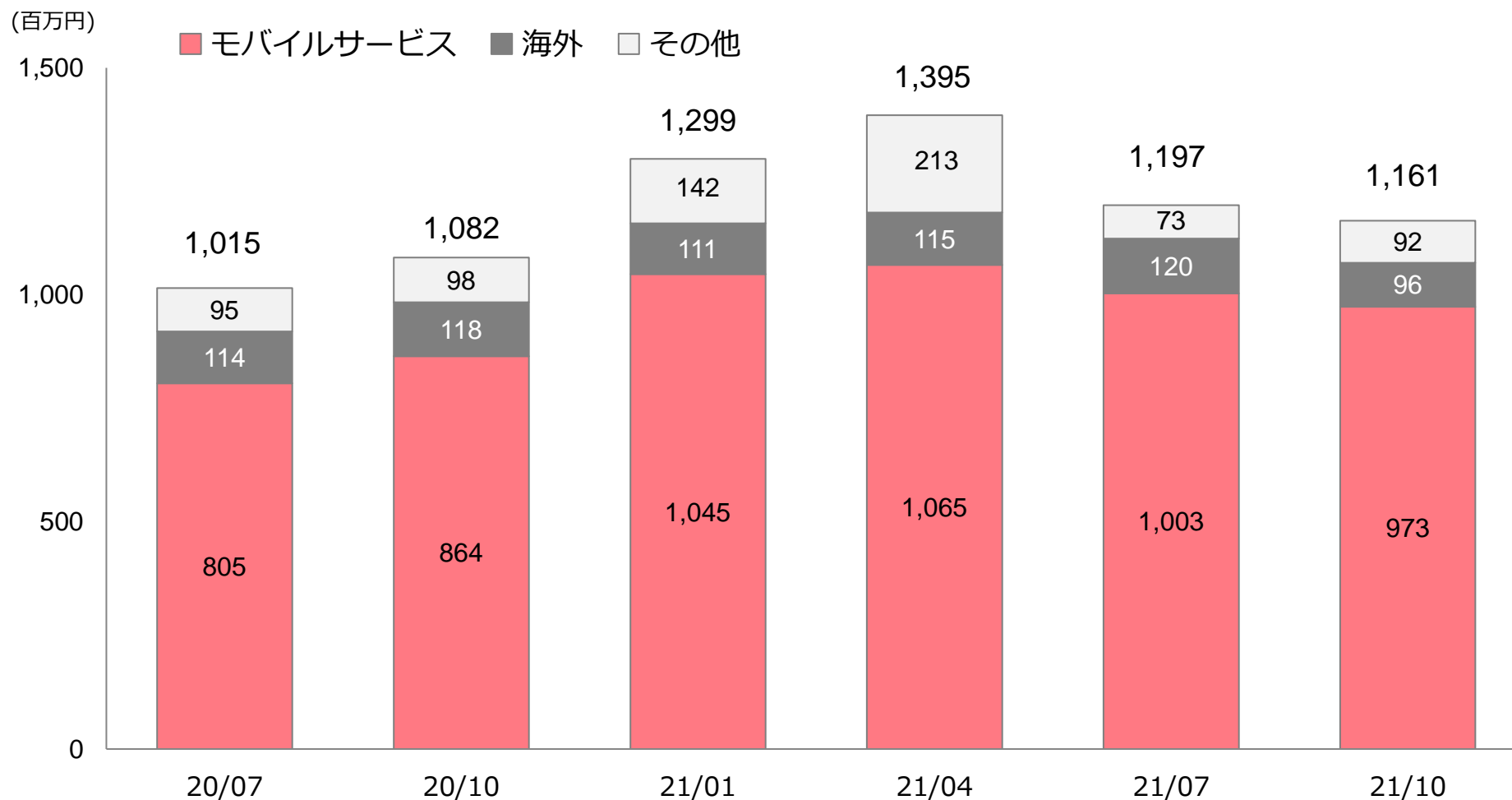
02 連結P/Lサマリー（前年同期比）

(単位：百万円)	2021年4月期 第2四半期		2022年4月期 第2四半期		増減率
	金額	売上比	金額	売上比	
売上高	2,097	100.0%	2,359	100.0%	12.5%
売上総利益	1,483	70.7%	1,658	70.3%	11.8%
販売費及び一般管理費	1,397	66.6%	1,479	62.7%	5.9%
営業利益	86	4.1%	178	7.5%	107.0%
経常利益	66	3.1%	218	9.2%	227.4%
四半期純利益	34	1.6%	150	6.4%	336.5%

- メディア露出の高い監修者のコンテンツを中心に、占いサービスの売上が堅調に推移し当2Q時点は**前年同期比で増収増益**を維持
- 当2Qの経常利益の増加は、営業外収益の為替差益によるもの
- 3Q以降は、所属占い師のマスメディア露出を含めた大型の広告や本社移転等の投資を予定している

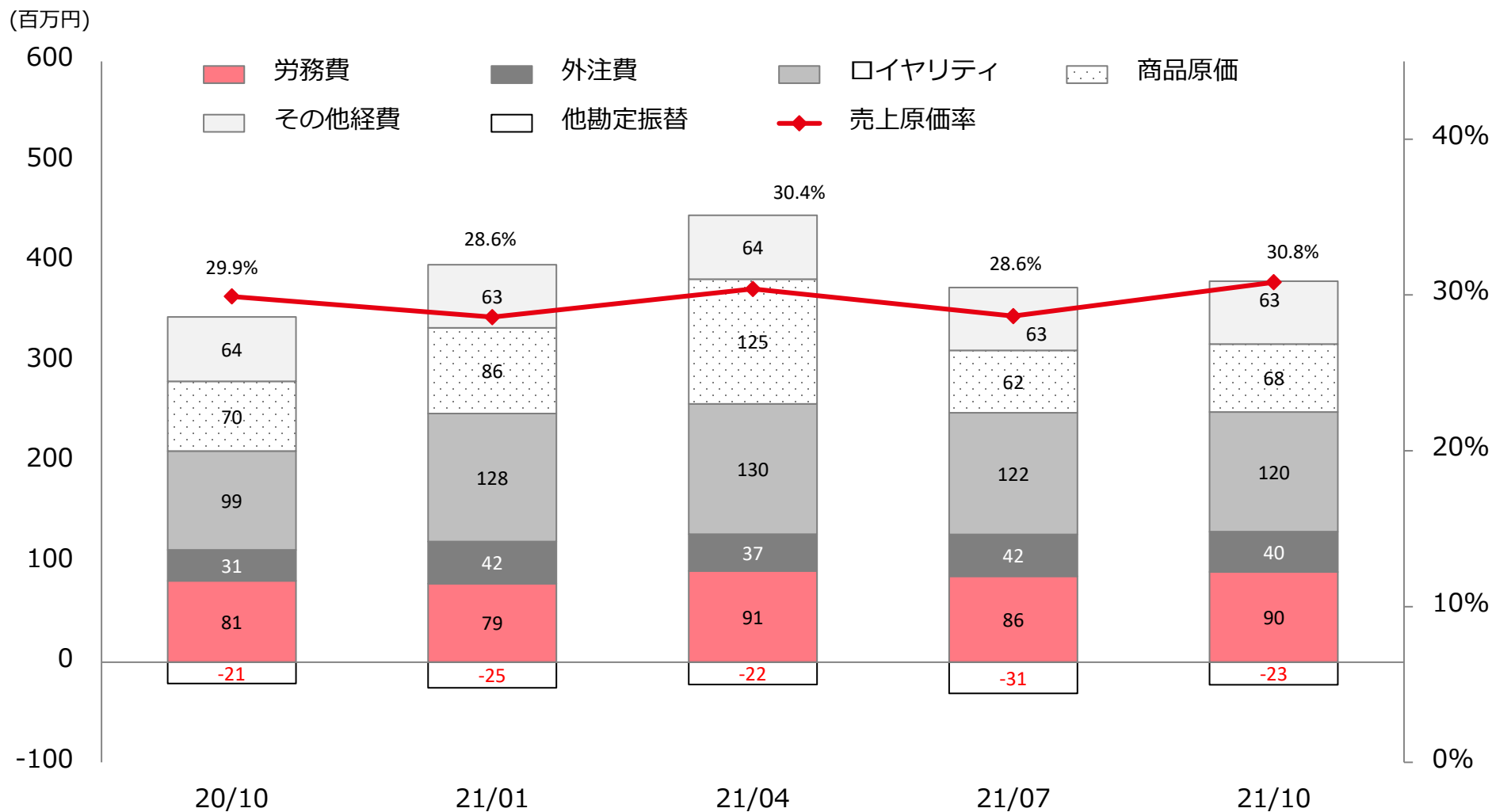
※2022年4月期1Q説明資料より前四半期比ではなく、前年同期比に掲載変更しております。

03 連結売上高の四半期推移

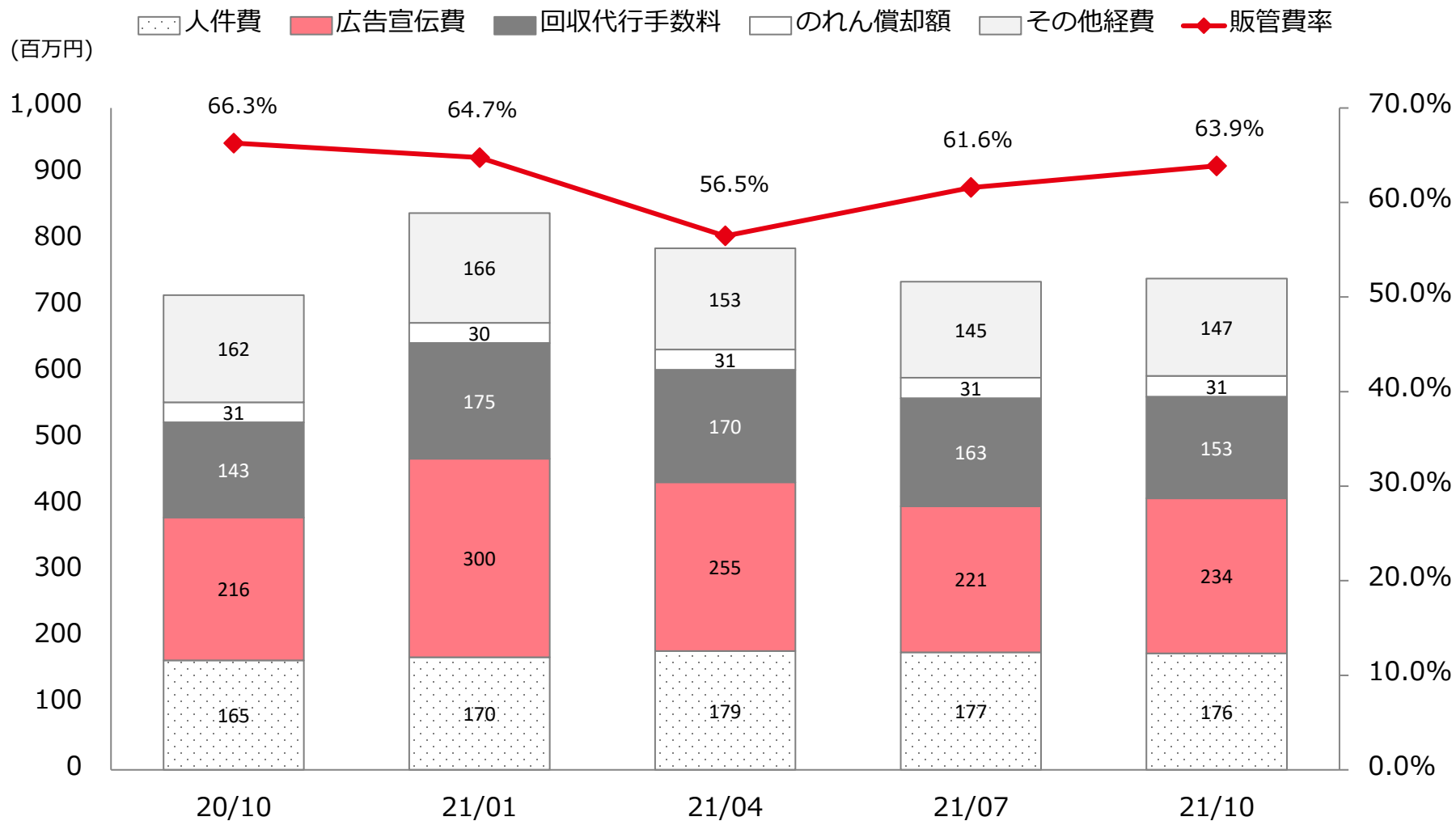


(*) : セグメント間取引が発生しておりますが、金額が軽微のため上記グラフには調整額を含めておりません。

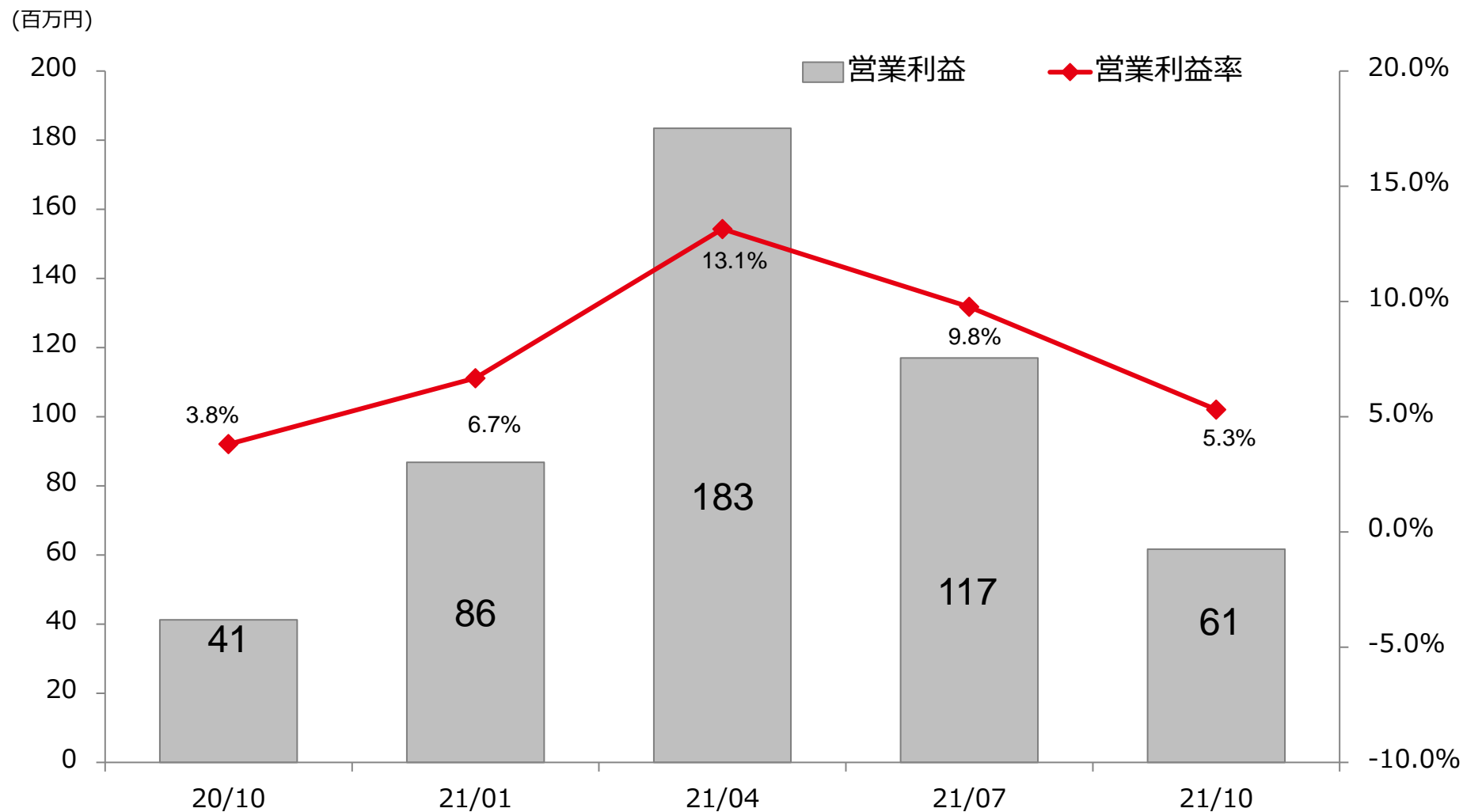
04 連結売上原価の四半期推移



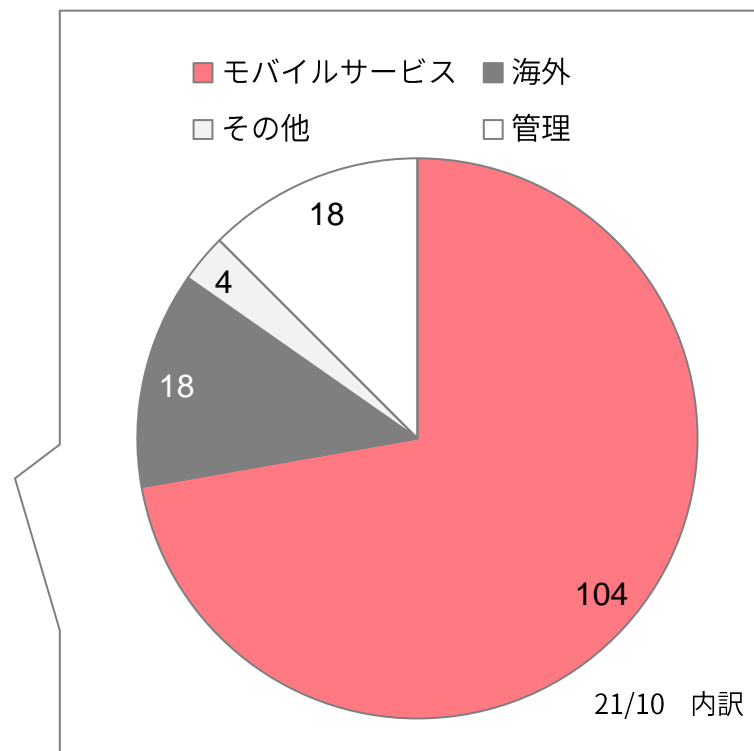
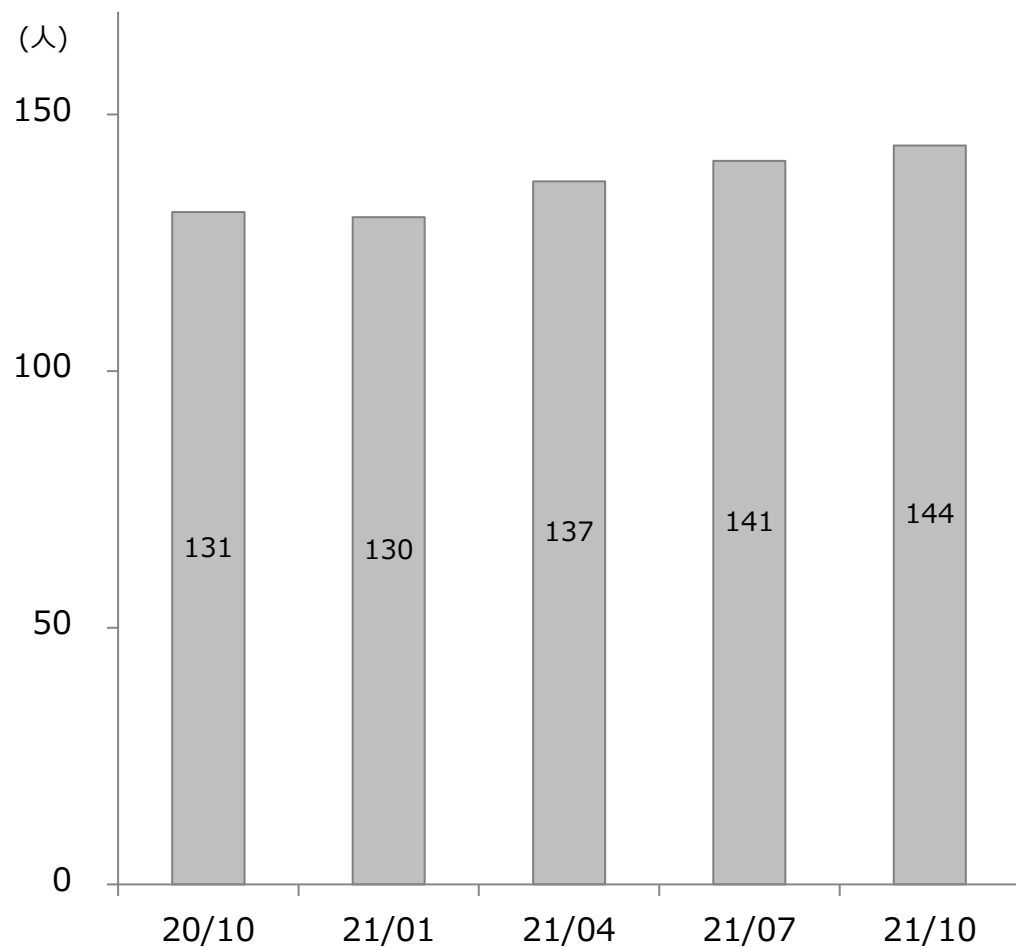
05 連結販管費の四半期推移



06 連結営業利益の四半期推移



07 連結従業員数の四半期推移



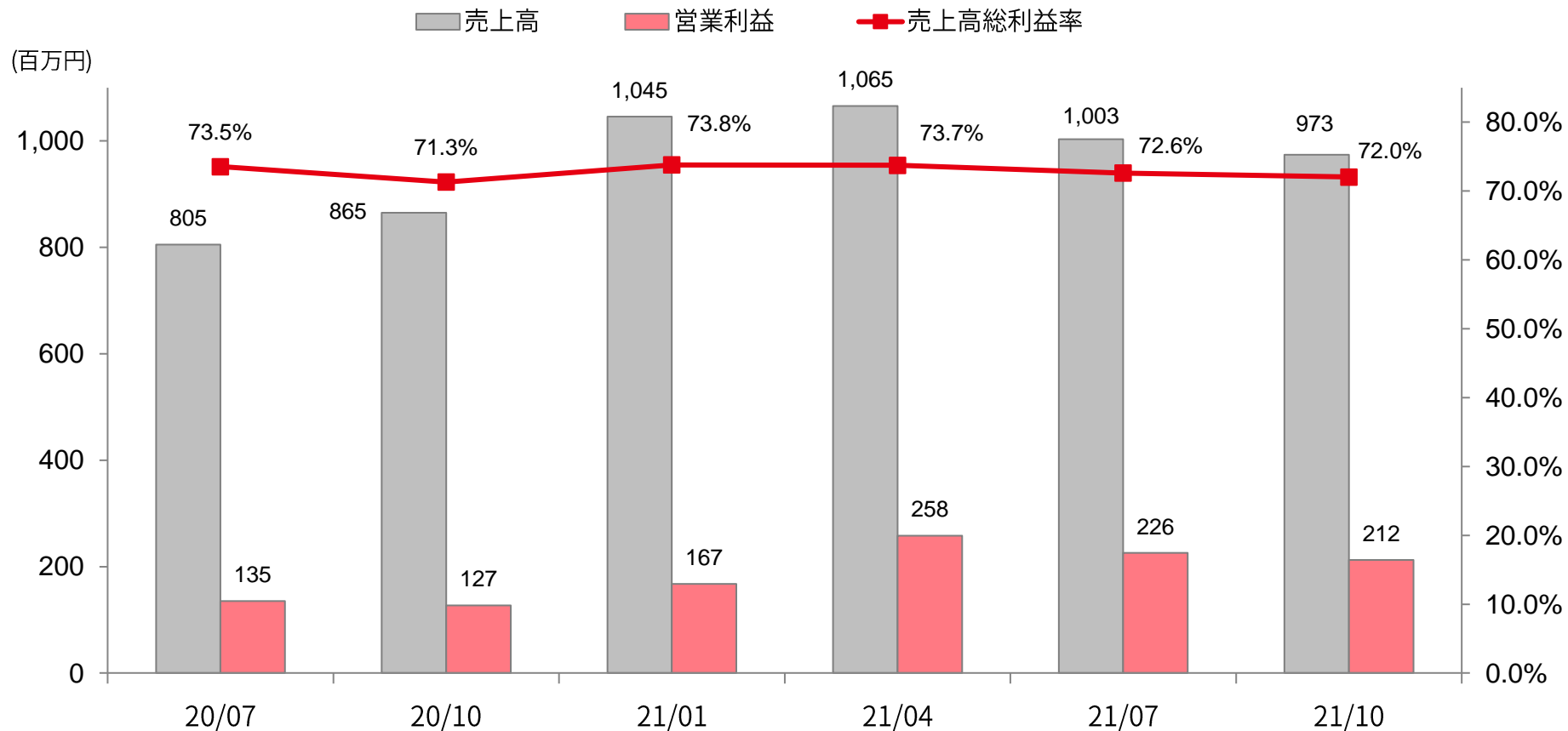
(*1) : 上記従業員数は正社員・契約社員のみを表示しており、準社員は含んでおりません。また、休職者も除いています。

II. モバイルサービス事業の状況



08 モバイルサービス事業：四半期推移

新規獲得が伸び悩み、前四半期対比で微減
新規コンテンツの投入やメディア露出の強化で、下期は上昇基調を目指す



09 モバイルサービス事業：前年同期比

(単位：百万円)		2021年4月期 第2四半期	対売上 比率	2022年4月期 第2四半期	対売上 比率
売上高		1,670	100.0%	1,977	100.0%
原 価	労務費	114	6.8%	125	6.3%
	ロイヤリティ	172	10.3%	233	11.8%
	外注費	52	3.1%	61	3.1%
	その他	121	7.2%	125	6.3%
販 管 費	人件費	133	8.0%	137	6.9%
	広告宣伝費	377	22.6%	404	20.4%
	回収代行手数料	284	17.0%	328	16.6%
	その他	150	9.0%	121	6.1%
営業利益		262	15.7%	438	22.2%

※費用については連結相殺前の数値で比較しております。また、2022年4月期の1Q説明資料より前四半期比ではなく、前年同期比に掲載変更しております。

III. トピックス



10 TV新番組「占いメガネ」放送開始

ザッパラスが制作協力。グループ会社Luck Out所属の占い師が出演



番組名	占いメガネ
放送局	TBSテレビ
放送開始日	2021年10月16日（土）
放送日時	毎週土曜日深夜1時28分～1時58分
放送エリア	関東ローカル
番組HP	https://www.tbs.co.jp/uranaimegane/
番組紹介	今話題の占い師が悩める女性たちの人生を占います！ 占いは、有名人・芸能人の自宅からスタート 人気占い師だからこそ引き出せる、 女性たちのリアルな本音が赤裸々に暴露される！



暮れの酉（くれのとおり）



叶ここ（かのうここ）



斗弥（とうわ）



法演（ほうえん）

11 占いコンテンツ

人気監修者の占いコンテンツが成長



星ひとみ☆幸せの天星術 <https://hoshi.cocoloni.jp/>

docomoのdメニューの東洋占いカテゴリにおいて
長年上位に位置していたコンテンツを抜き
ランキングトップを獲得



星ひとみの天星術◇幸せ導く【光と影の処方箋】

https://honkaku-uranai.jp/cp_zap/tenseijutsu_zap/

占いコンテンツポータルの「-cocoloni-本格占い館」で
星ひとみ監修の新規コンテンツをリリース

既存・新規ともに電話占いサービスを強化



おかげさまでロバミミは
8周年を迎えました。

第1弾
10/31 ~ 11/1
2週間限定 鑑定料金
30%OFFキャンペーン

第2弾
11/9 ~ 11/15
アンケートに答えて
割引クーポンゲット

第3弾
11/18・11/25・12/2
Zoomでの
オンライン
鑑定会開催

10/31 ~ 11/7
1回の鑑定で最大
スタンプ8個プレゼント

11/15 ~ 11/30
ポイントサービス開始!
ミッション達成で抽選10名様に
1,000ポイントプレゼント

電話占い「ロバミミ」8周年キャンペーンを開催
実力派占い師陣のオンライン鑑定など多数の企画を実施

電話占い「ロバミミ」 <https://roba3.com/>



シェリール
Cherir

電話占い『Cherir(シェリール)』
10月27日サービス提供開始

グループ会社のコンコースが新規の電話占いサービス
「Cherir (シェリール)」を立ち上げ

電話占い「Cherir」 <https://cherir-uranai.com>

IV. 參考資料



13 連結B/Sサマリー

<資産の部>

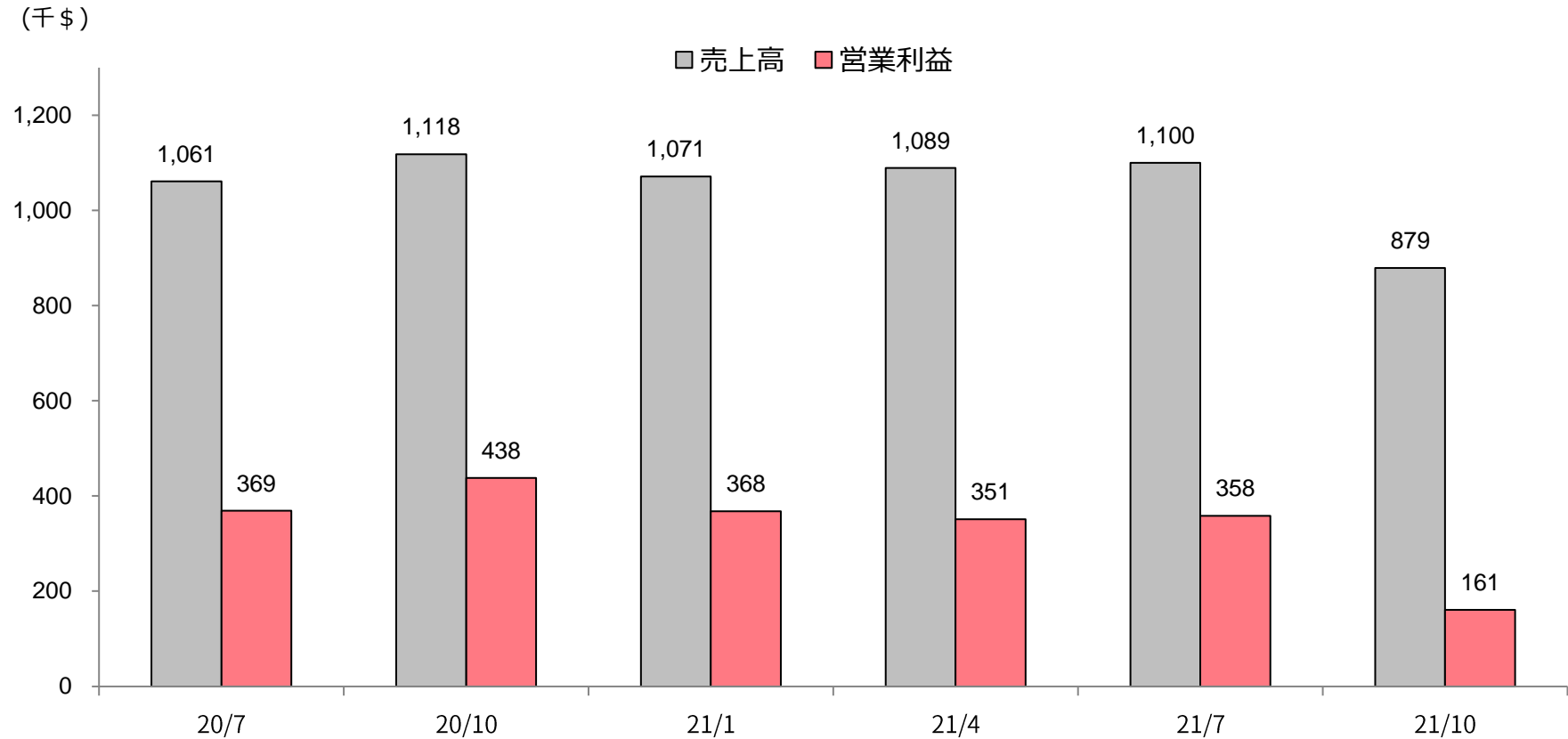
(単位：百万円)	2021年4月期 期末①	2022年4月期 2Q②	増減額 (②-①)
	(2021年4月末)	(2021年10月末)	
現金及び預金	5,405	5,433	27
売掛金	516	562	45
商品及び製品	64	57	-7
その他	73	108	34
流動資産合計	6,061	6,161	100
有形固定資産合計	48	40	-7
ソフトウェア	74	76	2
のれん	301	239	-61
その他	11	16	5
無形固定資産合計	386	332	-54
投資有価証券	423	423	0
その他	234	243	9
投資その他の資産合計	658	667	9
固定資産合計	1,093	1,041	-52
資産合計	7,154	7,202	48

<負債・純資産の部>

(単位：百万円)	2021年4月期 期末①	2022年4月期 2Q②	増減額 (②-①)
	(2021年4月末)	(2021年10月末)	
買掛金	176	164	-12
未払金	158	164	5
未払法人税等	55	52	-3
その他	124	102	-21
流動負債合計	514	483	-31
固定負債合計	0	0	0
負債合計	515	484	-31
株主資本合計	6,472	6,570	98
その他包括利益累計額合計	161	143	-17
純資産合計	6,638	6,718	79
負債・純資産合計	7,154	7,202	48

・流動資産が増加。現金及び預金、売掛金、その他に含まれる未収還付法人税等の増加によるもの

14 海外事業：四半期業績推移



(*1) : 海外事業の売上高・営業利益につきましては、日本円換算前の連結相殺後の数値を用いております。

(*2) : 上記営業利益は、のれん償却前の数値です。(のれん償却費 418K\$/Q、16/04以降は185K\$/Q)

15 会社概要

- ・社名 株式会社ザッパラス
- ・本社 東京都港区赤坂9丁目7番1号 ミッドタウン・タワー 23階
- ・設立 2000年3月
- ・資本金 14億7,634万円（2021年10月末時点）
- ・従業員数 連結144名（2021年10月末時点）

- ・取締役
 - 代表取締役 玉置(川嶋) 真理
 - 取締役 小林 真人
 - 取締役 溝上 雅俊
 - 社外取締役 美澤 臣一
 - 社外取締役（監査等委員） 上田 一彦
 - 社外取締役（監査等委員） 井上 昌治（弁護士）
 - 社外取締役（監査等委員） 谷間 真（公認会計士）

16 株主構成(2021年10月末現在)

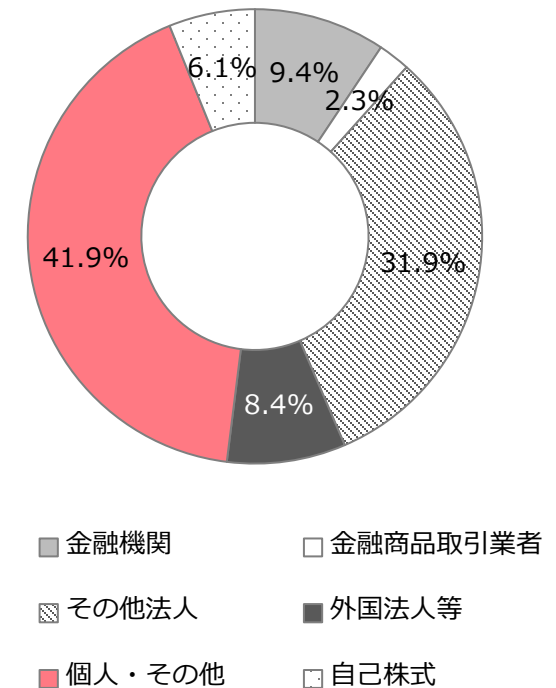
- 発行済株式数：13,651,000株／株主数：3,946名

■大株主の状況

	所有株式数 (株)	持株比率 (%)
川嶋 真理	2,941,835	21.55
光通信株式会社	1,263,100	9.25
株式会社UH Partners 2	1,262,900	9.25
株式会社UH Partners 3	1,001,100	7.33
日本マスタートラスト信託銀行株式会社 (信託口)	950,500	6.96
BBH FOR FIDELITY PURITAN TR: FIDELITY SR INTRINSIC OPPORTUNITIES FUND	700,000	5.12
合同会社クリムゾングループ	668,200	4.89
日本カスタディ銀行株式会社 (信託口)	209,600	1.53
MSIP CLIENT SECURITIES	130,000	0.95
個人株主	118,500	0.86

※自己株式836,468株 (6.12%)

■所有者別分布 (所有株式割合)



IRお問い合わせ先

管理グループ IR担当

MAIL : ir@zappallas.com