



2021年12月20日

各位

会社名 株式会社 エプロ
代表者名 代表取締役グループ CEO 岩崎 辰之
(コード番号 2311 東証第一部)
問合せ先 代表取締役 CFO 吉原 信一郎
(TEL. 03-6853-9165)

2021年11月度 月次業績に関するお知らせ

当社は、2021年11月度の月次業績につきまして、下記のとおりお知らせいたします。
なお、業績数値は速報値であるため、以後修正される場合があります。

記

■ 2021年11月度の月次業績（連結）

(単位：百万円)

	11月度			期初来累計		
	前期	今期	前年比	前期	今期	前年比
売上高	412	390	95%	3,933	4,259	108%
D-TECH 事業	184	186	101%	2,049	2,075	101%
H-M 事業	106	115	108%	1,116	1,220	109%
E-Saving 事業	110	72	66%	472	706	150%
システム開発事業	11	16	137%	295	256	87%
持分法投資損益	△10	△9	-	△0	△88	-

(注1) 本資料の数値については監査法人の監査を受けておりません。

(注2) E-Saving 事業は、2020年4月より新設されたセグメントであるため、2020年3月以前の業績はございません。

(注3) 持分法投資損益は、TEPCO ホームテック株式会社（以下、THT）に関する損益を表示しております。

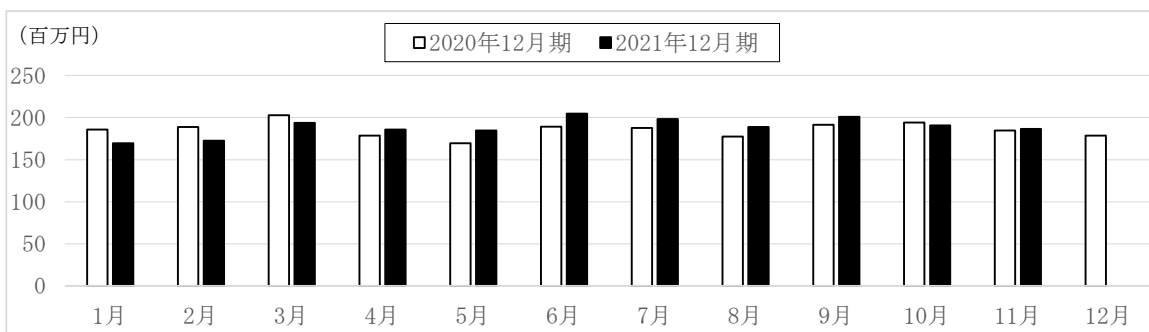
以上

■ (参考情報) 主な事業の業績推移

● D-TECH 事業 売上高

(単位：百万円)

	2021年12月期 (2021年1月1日～2021年12月31日)											
	1月	2月	3月	4月	5月	6月	7月	8月	9月	10月	11月	12月
売上高	169	172	193	185	184	204	198	188	200	190	186	
前年同月比	91%	91%	96%	104%	109%	108%	106%	106%	105%	98%	101%	
うち、BIM 関連 売上高	0	1	7	1	0	1	1	1	3	0	3	
累計	169	342	535	721	906	1,111	1,309	1,497	1,698	1,889	2,075	
前年同期比	91%	91%	93%	95%	98%	100%	101%	101%	102%	101%	101%	

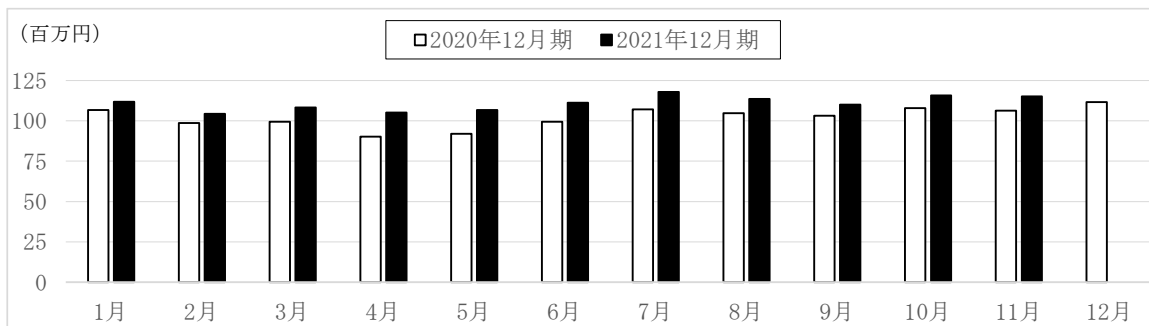


当月の売上高は186百万円（前年同月比101%）となりました。
その要因は、新設住宅着工戸数が増加基調にあり設備設計業務に関する設計受託件数が堅調に推移したことによるものです。今後はBIMクラウドサービスを強化して、BIMデータを活用した3次元設計サービスの開発・提案に注力してまいります。

● H-M 事業 売上高

(単位：百万円)

	2021年12月期 (2021年1月1日～2021年12月31日)											
	1月	2月	3月	4月	5月	6月	7月	8月	9月	10月	11月	12月
売上高	111	104	108	105	106	111	117	113	110	115	115	
前年同月比	105%	106%	109%	116%	116%	112%	110%	108%	107%	107%	108%	
うち、CRM 関連 売上高	-	-	-	-	-	-	-	-	-	-	-	
累計	111	216	324	429	536	647	765	879	989	1,105	1,220	
前年同期比	105%	105%	106%	109%	110%	110%	110%	110%	110%	109%	109%	

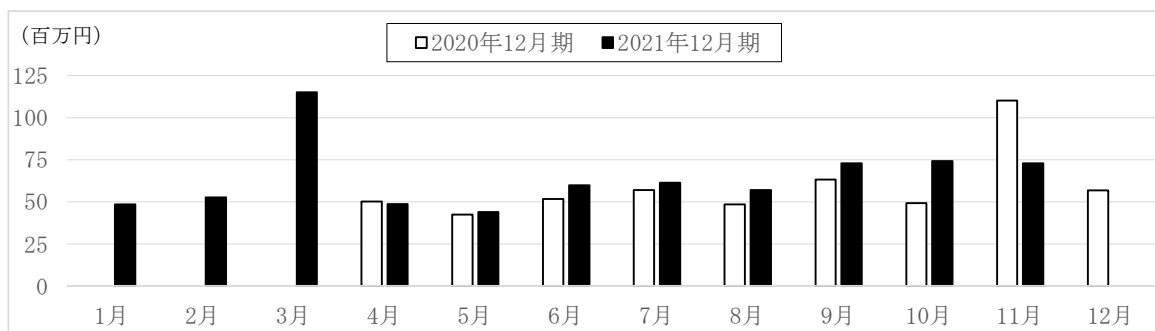


当月の売上高は115百万円（前年同月比108%）となりました。
主たる増収要因は、得意先（住宅会社等）からの管理顧客数が着実に増加（2021年11月末現在159万件、前年同月比+3.4%）していることによるものです。今後はCRMクラウドサービスを強化して、家歴データとアプリを活用した新サービスの開発・提案に注力してまいります。

• E-Saving 事業 売上高

(単位：百万円)

	2021年12月期 (2021年1月1日～2021年12月31日)											
	1月	2月	3月	4月	5月	6月	7月	8月	9月	10月	11月	12月
売上高	48	52	114	48	43	59	61	56	72	74	72	
前年同月比	-	-	-	97%	104%	116%	108%	118%	115%	151%	66%	
うち、THT 関連 売上高	0	1	6	0	1	1	11	5	4	8	5	
累計	48	101	216	264	308	368	429	486	559	633	706	
前年同期比	-	-	-	527%	333%	255%	214%	195%	179%	175%	150%	

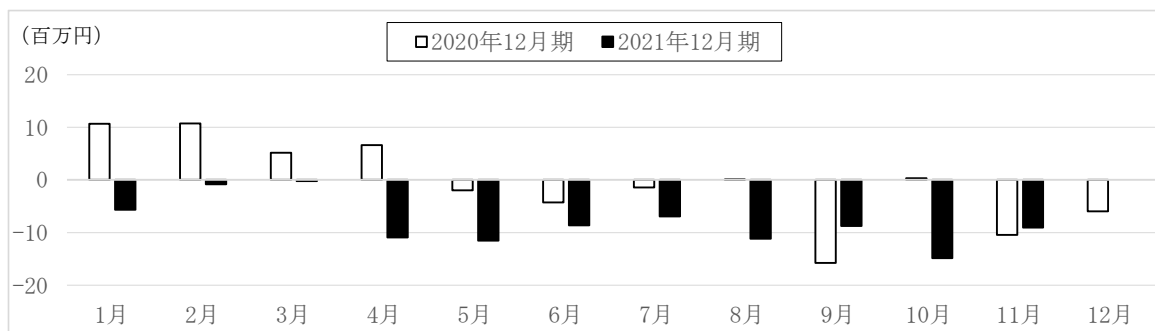


当月の売上高は72百万円（前年同月比66%）となりました。
 主たる減収要因は、前年同月に大型物件（太陽光設置工事関連）の引渡があり、一時的に売上高が増加したことによります。一方、前月比では98%と安定的に推移しております。
 ※ E-Saving 事業は、2020年4月より新設されたセグメントであるため、2020年1～3月度業績については該当ありません。

• 持分法投資損益 (THT：TEPCO ホームテック)

(単位：百万円)

	2021年12月期 (2021年1月1日～2021年12月31日)											
	1月	2月	3月	4月	5月	6月	7月	8月	9月	10月	11月	12月
持分法投資損益	△5	△0	△0	△10	△11	△8	△6	△11	△8	△14	△9	
前年同月比	-	-	-	-	-	-	-	-	-	-	-	
累計	△5	△6	△6	△17	△29	△37	△44	△55	△64	△79	△88	
前年同期比	-	-	-	-	-	-	-	-	-	-	-	



当月の持分法投資損益は、△9百万円（前年同月△10百万円）となりました。
 直近の持分法投資損益 (THT) は、東京電力グループの営業活動自粛により個人向けの電化リフォーム提案が減少している影響が続いておりますが、大手分譲住宅会社等と連携した新築向けエネカリの受注が増加しており、引渡し時期が到来する来期より売上・利益が増加する見通しです。

以上