



2022年1月20日

各位

会社名 株式会社 エプロ
代表者名 代表取締役グループ CEO 岩崎 辰之
(コード番号 2311 東証第一部)
問合せ先 代表取締役 CFO 吉原 信一郎
(TEL. 03-6853-9165)

2021年12月度 月次業績に関するお知らせ

当社は、2021年12月度の月次業績につきまして、下記のとおりお知らせいたします。
なお、業績数値は速報値であるため、以後修正される場合があります。

記

■ 2021年12月度の月次業績（連結）

(単位：百万円)

	12月度			期初来累計		
	前期	今期	前年比	前期	今期	前年比
売上高	446	436	98%	4,380	4,696	107%
D-TECH 事業	178	173	97%	2,228	2,249	101%
H-M 事業	111	125	112%	1,228	1,346	110%
E-Saving 事業	56	85	150%	529	792	150%
システム開発事業	99	52	53%	395	308	78%
持分法投資損益	△5	△5	-	△6	△94	-

(注1) 本資料の数値については監査法人の監査を受けておりません。

(注2) E-Saving 事業は、2020年4月より新設されたセグメントであるため、2020年3月以前の業績はございません。

(注3) 持分法投資損益は、TEPCO ホームテック株式会社（以下、THT）に関する損益を表示しております。

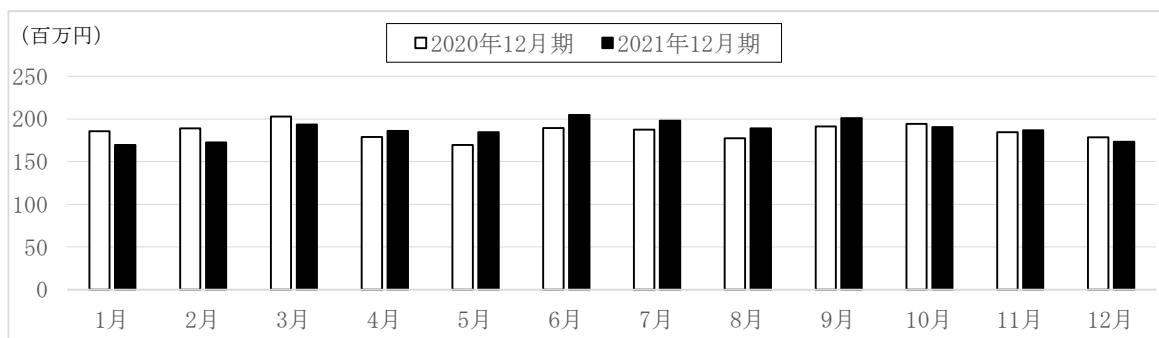
以上

■ (参考情報) 主な事業の業績推移

● D-TECH 事業 売上高

(単位：百万円)

	2021年12月期 (2021年1月1日～2021年12月31日)											
	1月	2月	3月	4月	5月	6月	7月	8月	9月	10月	11月	12月
売上高	169	172	193	185	184	204	198	188	200	190	186	173
前年同月比	91%	91%	96%	104%	109%	108%	106%	106%	105%	98%	101%	97%
うち、BIM 関連 売上高	0	1	7	1	0	1	1	1	3	0	3	5
累計	169	342	535	721	906	1,111	1,309	1,497	1,698	1,889	2,075	2,249
前年同期比	91%	91%	93%	95%	98%	100%	101%	101%	102%	101%	101%	101%

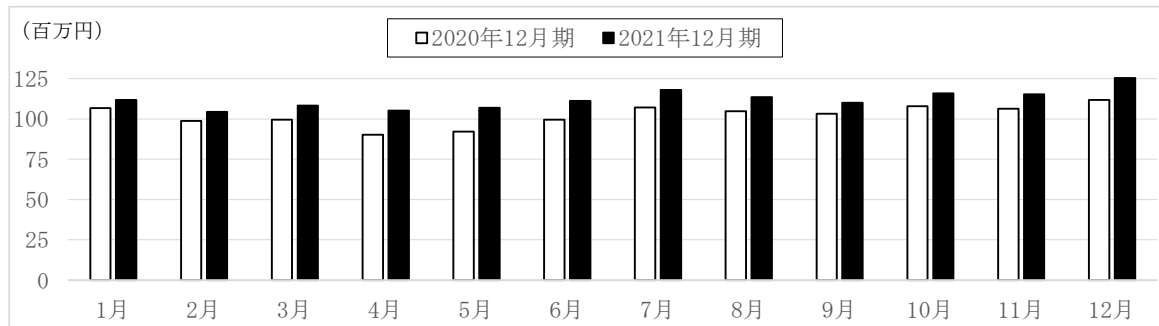


当月の売上高は173百万円（前年同月比97%）となりました。
 主な減収要因は、一部得意先における建築設計業務（賃貸住宅）に関する受託件数が減少したことによるものです。一方で、直近ではBIMを中心とした新サービスの引き合いが増加しており、来期以降は新サービス関連の売上高が増加する見通しです。

● H-M 事業 売上高

(単位：百万円)

	2021年12月期 (2021年1月1日～2021年12月31日)											
	1月	2月	3月	4月	5月	6月	7月	8月	9月	10月	11月	12月
売上高	111	104	108	105	106	111	117	113	110	115	115	125
前年同月比	105%	106%	109%	116%	116%	112%	110%	108%	107%	107%	108%	112%
うち、CRM 関連 売上高	-	-	-	-	-	-	-	-	-	-	-	-
累計	111	216	324	429	536	647	765	879	989	1,105	1,220	1,346
前年同期比	105%	105%	106%	109%	110%	110%	110%	110%	110%	109%	109%	110%

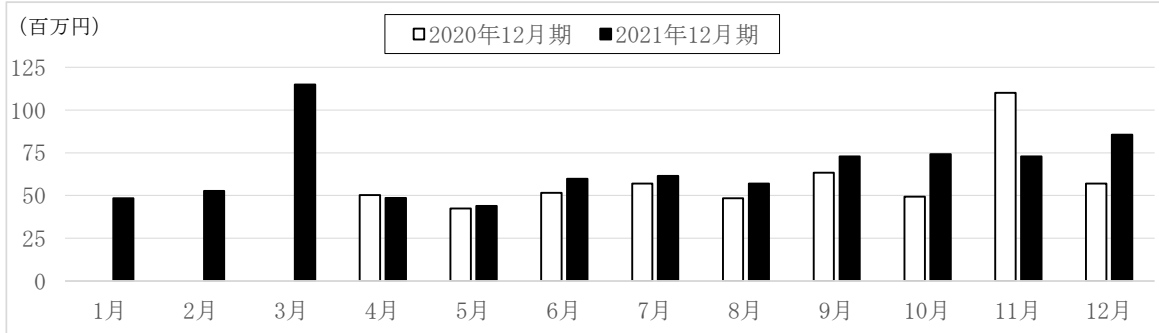


当月の売上高は125百万円（前年同月比112%）となりました。
 主たる増収要因は、得意先（住宅会社等）からの管理顧客数が着実に増加（2021年12月末現在159万件、前年同月比+3.3%）していることによるものです。今後はCRMクラウドサービスを強化して、家歴データとアプリを活用した新サービスの開発・提案に注力してまいります。

• E-Saving 事業 売上高

(単位：百万円)

	2021年12月期 (2021年1月1日～2021年12月31日)											
	1月	2月	3月	4月	5月	6月	7月	8月	9月	10月	11月	12月
売上高	48	52	114	48	43	59	61	56	72	74	72	85
前年同月比	-	-	-	97%	104%	116%	108%	118%	115%	151%	66%	150%
うち、THT 関連 売上高	0	1	6	0	1	1	11	5	4	8	5	2
累計	48	101	216	264	308	368	429	486	559	633	706	792
前年同期比	-	-	-	527%	333%	255%	214%	195%	179%	175%	150%	150%

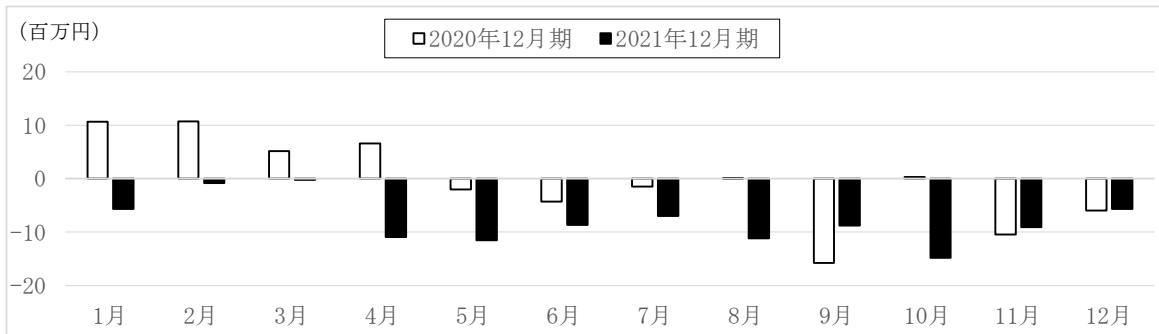


当月の売上高は85百万円（前年同月比150%）となりました。
 主たる増収要因は、住宅向け太陽光パネル及び蓄電池工事に関する施工件数が増加していることによるものです。
 ※ E-Saving 事業は、2020年4月より新設されたセグメントであるため、2020年1～3月度業績については該当ありません。

• 持分法投資損益 (THT : TEPCO ホームテック)

(単位：百万円)

	2021年12月期 (2021年1月1日～2021年12月31日)											
	1月	2月	3月	4月	5月	6月	7月	8月	9月	10月	11月	12月
持分法投資損益	△5	△0	△0	△10	△11	△8	△6	△11	△8	△14	△9	△5
前年同月比	-	-	-	-	-	-	-	-	-	-	-	-
累計	△5	△6	△6	△17	△29	△37	△44	△55	△64	△79	△88	△94
前年同期比	-	-	-	-	-	-	-	-	-	-	-	-



当月の持分法投資損益は、△5百万円（前年同月△5百万円）となりました。
 持分法投資損益 (THT) は、大手分譲住宅会社等と連携した新築向けエネカリに関する引き合いは増加しているものの、設備機器 (エコキュート等) の納入が遅延している影響で受注・納品に至らず、業績回復が遅れておりますが、設備機器の納入遅延が解消次第、黒字化に向かう見通しです。

以上