



株式会社アジュバンホールディングス
2022年3月期3Q補足資料
2022年1月21日



目次

- I. 会社概要
- II. 2022年3月期3Q実績
 - 1. サマリー
 - 2. 損益計算書
 - 3. 貸借対照表
- III. 期末に向けて
 - 1. 2022年3月期通期計画、取組み
- IV. 参考情報
 - 1. 経営指標等

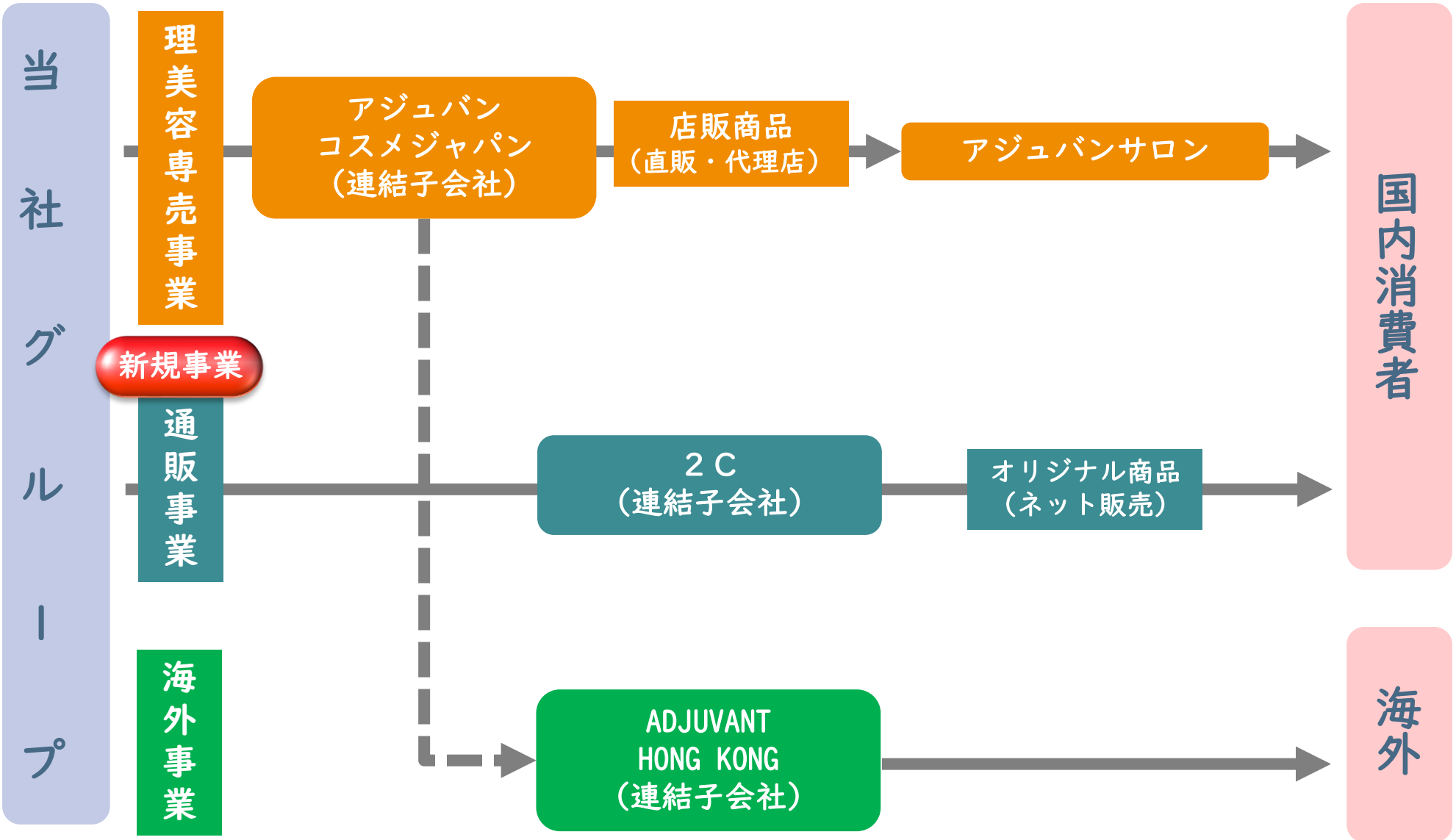
会社概要

グループ概要 (2021年12月20日現在)

■ 事業内容	理美容エステサロン向けスキン・ヘアケア販売 ECによる個人向けヘアケア通信販売 等
■ 設立	1990年4月10日 (2021年9月21日持株会社制を導入し商号変更)
■ 持株会社	株式会社アジュバンホールディングス
■ グループ会社数	3社
■ 代表者	代表取締役会長兼社長 中村 豊
■ 資本金	771百万円 (株式会社アジュバンホールディングス)
■ 上場	2012年12月13日
■ 株主数	15,057名 (2021年9月20日現在)
■ グループ売上高	4,885百万円 (2021年3月期)
■ グループ従業員数	142名

ビジネスモデル

サロン及びダイレクトに消費者向け化粧品を提供するファブレス企業



事業内容

スキンケア

クレンジング、洗顔料、化粧水、美容液
マスク、保湿クリーム、化粧下地、メイク
ボディケア



ヘアケア

シャンプー、トリートメント、スタイリング
カラー剤等

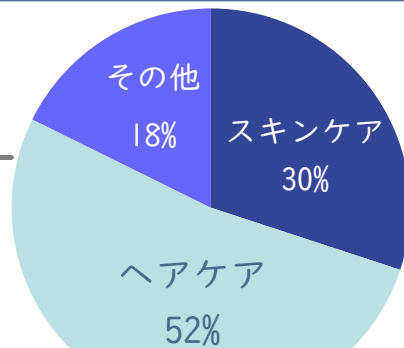


その他

美容機器類、海外売上（アジュバン香港）
ECによる通信販売（2C）等

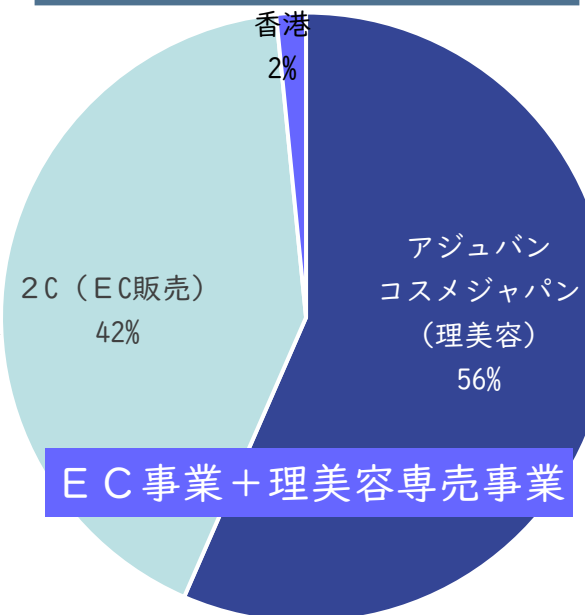


これまでのアジュバン



理美容専売事業

これからのアジュバン 2025年3月期計画モデル



EC事業 + 理美容専売事業

3 Q 実績

3 Q(10~12月) 実績 <下期前半(3ヶ月間)の進捗状況>

◆ 売上高の対下期計画進捗率は、52.7%

✓ スキンケア 49.8%

✓ ヘアケア 54.6%

スキン・ヘアケア (KASUIが堅調) とともに計画通り進捗

◆ 販管費の対下期計画進捗率は、42.5%

概ね計画通り進捗

損益計算書

(単位：百万円)	前期		当期					
	3Q実績	構成比	3Q実績	構成比	前年同期比 増減率	通期計画 (`21/10/22)	構成比	進捗率
売上高	3,752	100.0%	3,541	100.0%	▲5.6%	4,702	100.0%	75.3%
スキンケア	1,249	33.3%	1,447	40.9%	15.8%	2,002	42.6%	72.3%
ヘアケア	2,106	56.1%	2,326	65.7%	10.5%	3,032	64.5%	76.7%
その他	678	18.1%	67	1.9%	▲90.1%	85	1.8%	78.1%
売上割戻金	▲281	▲7.5%	▲299	▲8.5%	—	▲418	▲8.9%	—
売上原価	1,471	39.2%	1,187	33.5%	▲19.3%	1,557	33.1%	76.3%
売上総利益	2,281	60.8%	2,353	66.5%	3.2%	3,145	66.9%	74.8%
販管費	2,026	54.0%	1,882	53.2%	▲7.1%	2,777	59.1%	67.7%
営業利益	254	6.8%	471	13.3%	85.1%	367	7.8%	128.4%
経常利益	271	7.2%	479	13.5%	76.7%	378	8.0%	126.7%
親会社に帰属する 四半期（当期）純利益	104	2.7%	331	9.4%	216.7%	215	4.6%	153.9%

貸借対照表

(単位：百万円)	資産の部			負債の部・純資産の部		
	前期末	当期3Q末	増減率	前期末	当期3Q末	増減率
流動資産/流動負債	2,723	3,109	14.2%	547	922	68.5%
固定資産/固定負債	2,372	2,523	6.3%	456	465	2.1%
資産合計/負債合計	5,096	5,632	10.5%	1,003	1,388	38.3%
/純資産				4,092	4,243	3.7%
/負債純資産合計				5,096	5,632	10.5%

主な増減項目

総資産	前期末比+536百万円	現預金▲67 商品及び製品+124 投資有価証券+299	売掛金+278 原材料及び貯蔵品+105 土地▲115
負債	前期末比+384百万円	買掛金+143	未払法人税等+199
純資産	前期末比+151百万円	資本金+5 四半期純利益+331	配当金▲191

期末に向けて

通期計画

2021年10月22日発表の修正計画達成に向けて取り組む
新規事業 2 C の当期売上は軽微、来年度から本格スタート

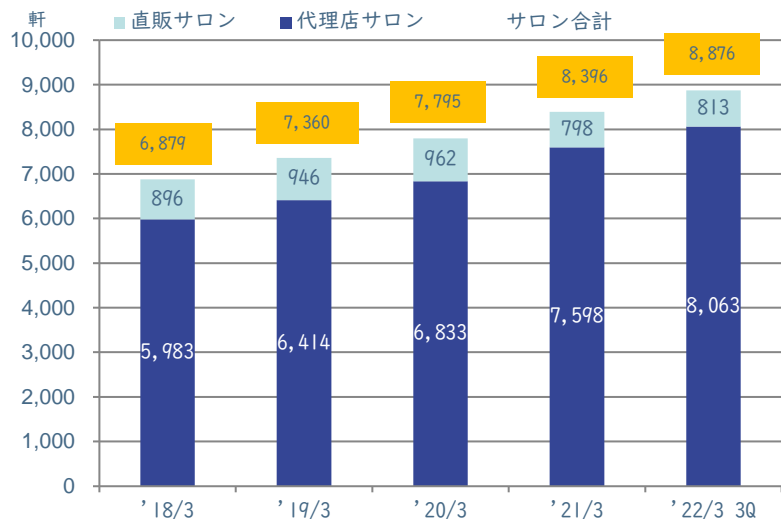
(単位：百万円)	前期		当期		
	実績	構成比	計画 (`21/10/22)	構成比	前期比 増減率
売上高	4,885	100.0%	4,702	100.0%	▲3.7%
スキンケア	1,567	32.1%	2,002	42.6%	27.7%
ヘアケア	2,725	55.8%	3,032	64.5%	11.3%
その他	923	18.9%	85	1.8%	▲90.7%
売上割戻金	▲331	▲6.8%	▲418	▲8.9%	—
売上原価	1,888	38.6%	1,557	33.1%	▲17.5%
売上総利益	2,997	61.4%	3,145	66.9%	4.9%
販管費	2,704	55.4%	2,777	59.1%	2.7%
営業利益	292	6.0%	367	7.8%	25.4%
経常利益	325	6.7%	378	8.0%	16.3%
親会社に帰属する当期純利益	142	2.9%	215	4.6%	51.3%

4Qの考え方

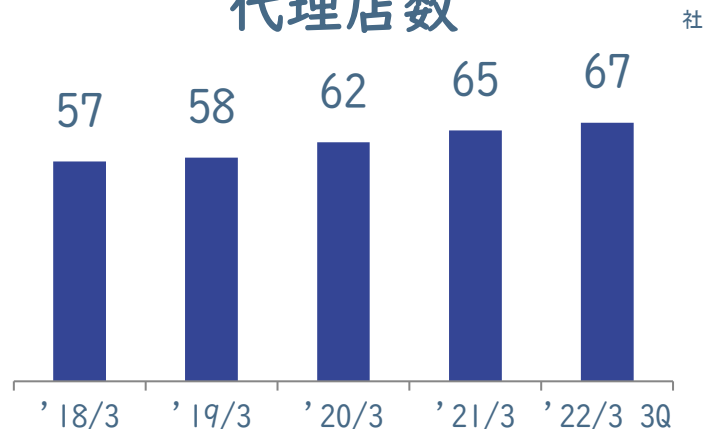
	考え方
売上	3Qに引き続き、 スキンケア：既存商品の再提案 ヘアケア：KASUIを中心に拡販 その他：2Cの売上は軽微
原価	期初の計画通り実行
販管費	ADJ（理美容専売事業）は予算通り執行 2C（通信販売事業）の立ち上げに係る費用を計上、一般ユーザーへの広告発信は来期から

～参考情報～

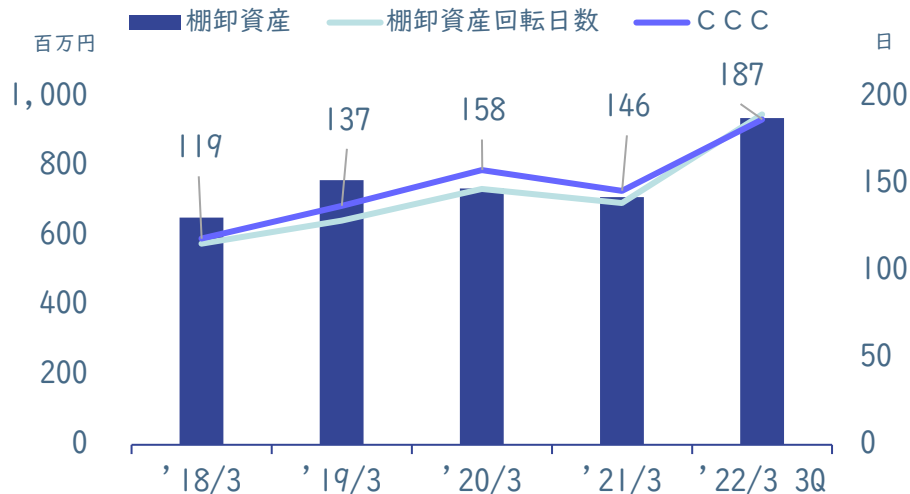
アジュバンサロン契約数



代理店数



従業員数

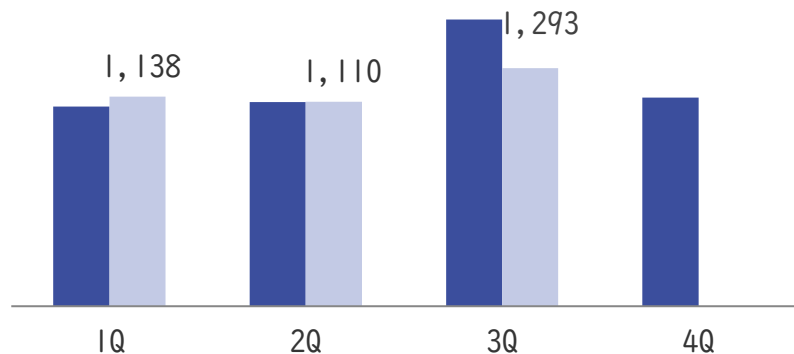


'21/3にてEX社を連結子会社から除外

四半期別比較

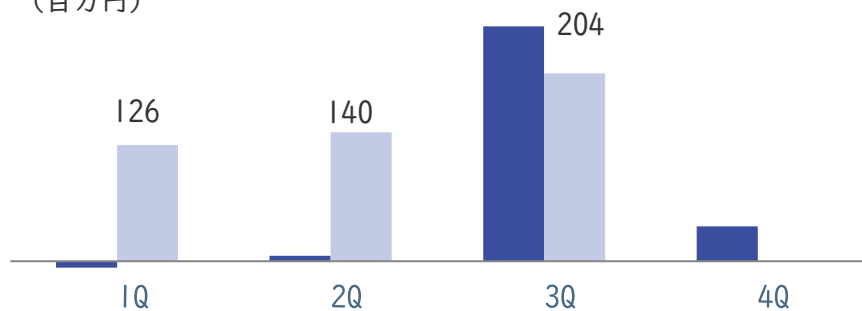
売上高 左 '21/3 右 '22/3

(百万円)



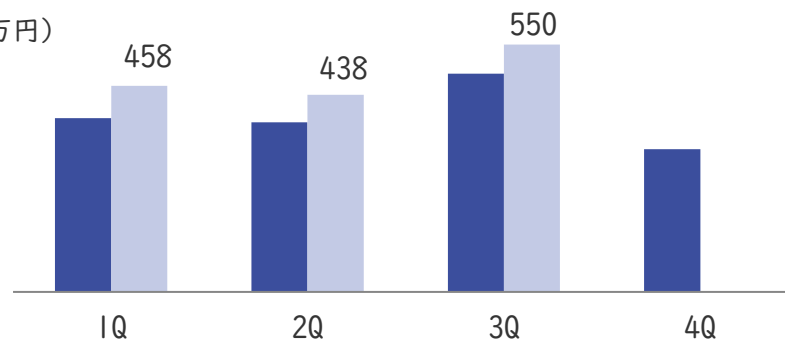
営業利益 左 '21/3 右 '22/3

(百万円)



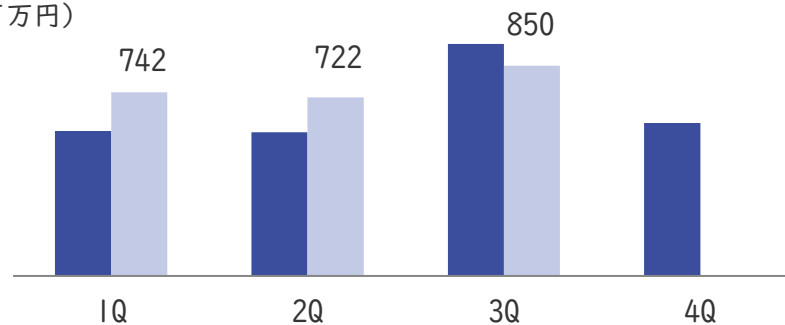
スキンケア 左 '21/3 右 '22/3

(百万円)



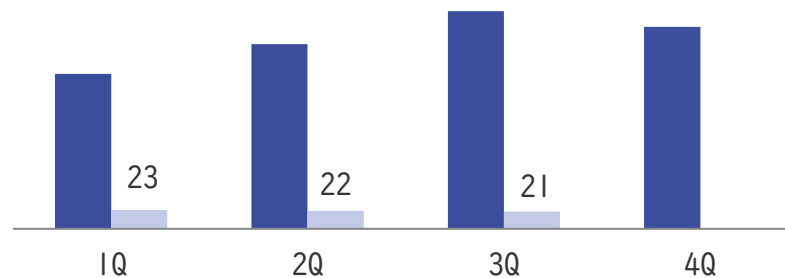
ヘアケア 左 '21/3 右 '22/3

(百万円)



その他 左 '21/3 右 '22/3

(百万円)





本資料ならびに I R 関係のお問合せにつきましては、
下記までお願いいたします。

株式会社アジュバンホールディングス I R グループ
ir-contact@adjuvant.co.jp

本資料は、当社の現状を理解していただくために作成したものです。

本資料に記載された内容は、現時点において一般に認識されている経済・社会等の情勢及び当社が合理的と判断した一定の前提に基づいて作成されておりますが、経営環境の変化等の事由により、予告なしに変更される可能性があります。