

2022年3月期 第3四半期決算説明資料

2021年1月24日

KIC 協立情報通信株式会社
(証券コード : 3670)

連結業績ハイライト

KIC

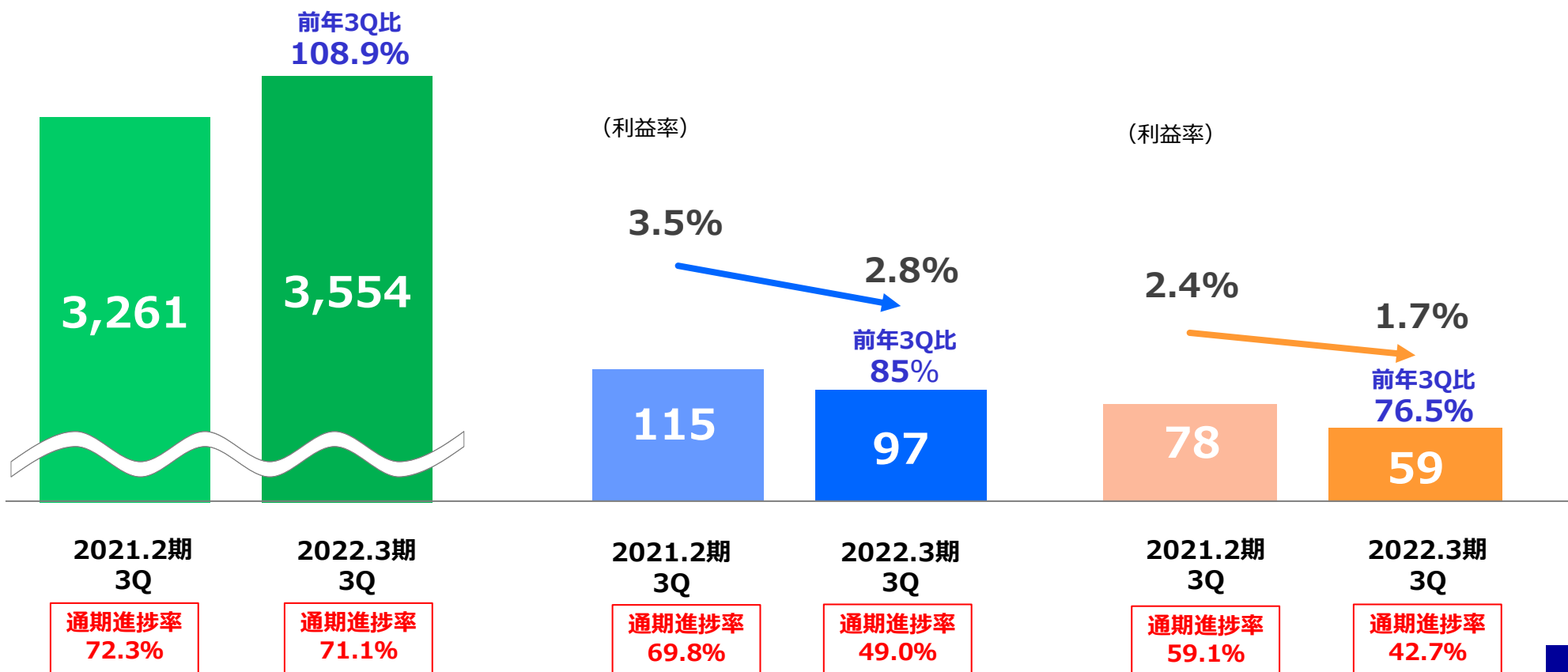
コロナ禍の落ち着きより、売上高は回復の動き
一方販管費の増加により営業利益は昨年を下回る

(百万円)

【売上高】

【営業利益】

【四半期純利益】

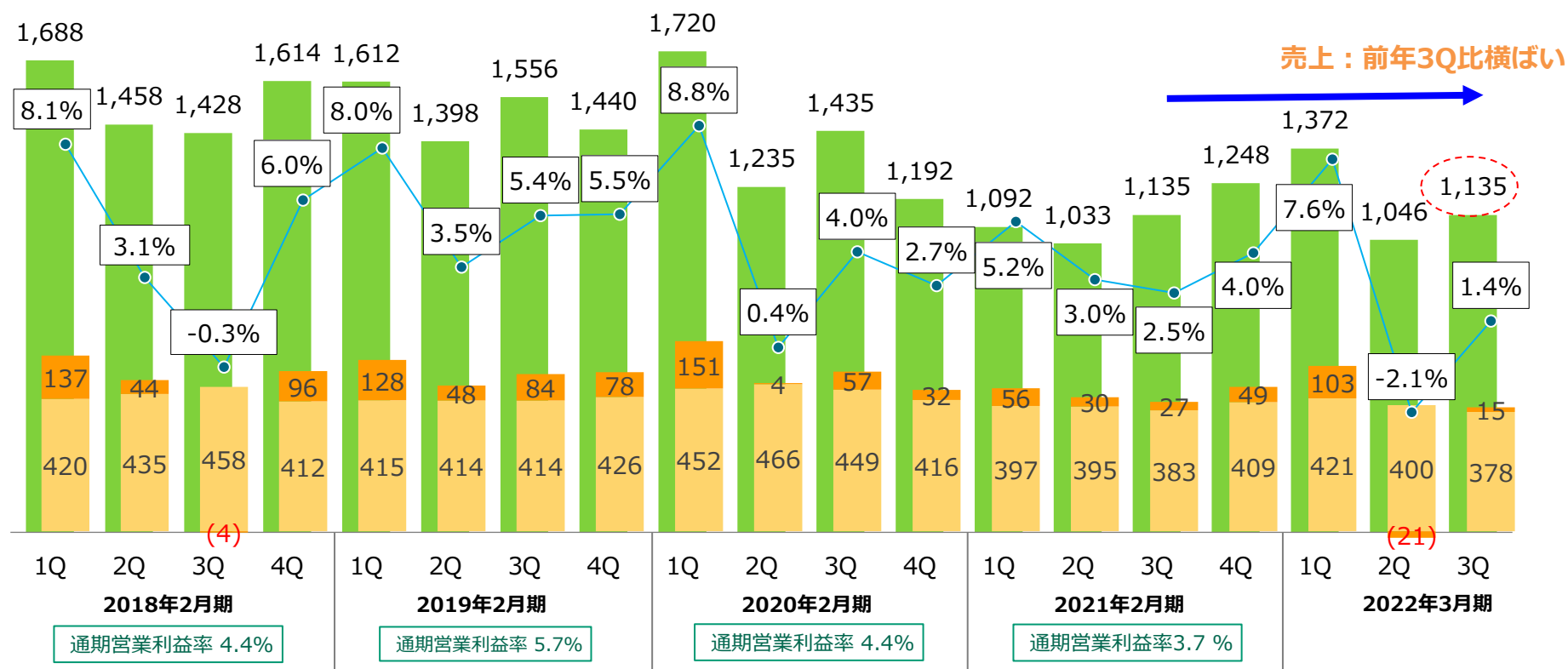


四半期連結業績の推移

3Q単体比では、前年同水準の販管費は微減するも
通信事業者からの手数料収入の減少が大きく減益

(百万円)

■ 売上高 ■ 販管費 ■ 営業利益 ● 営業利益率

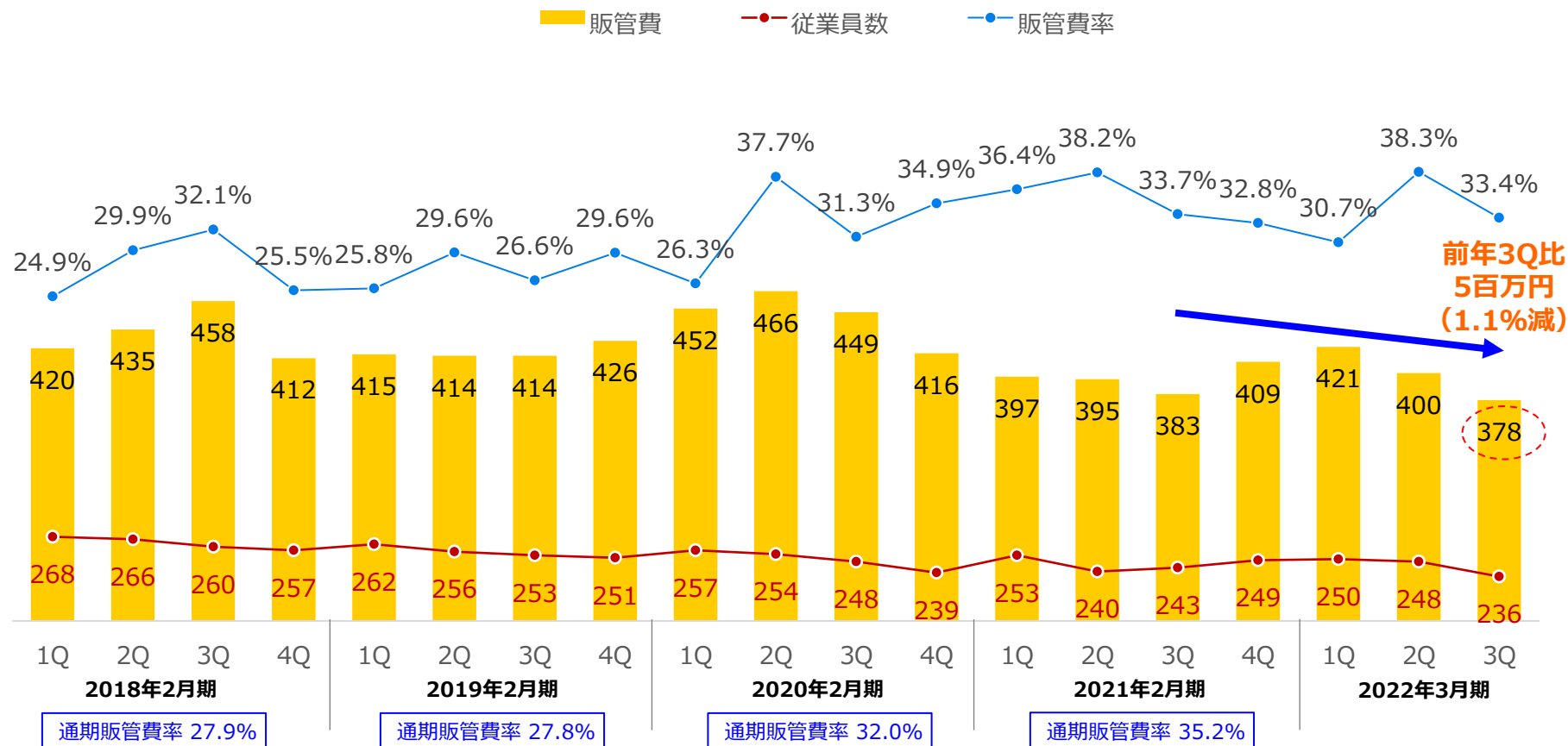


販管費と人員の推移

イベントのオンライン定着、人員減にともない販管費が微減

(単位：百万円)

(注) 従業員数 = 四半期末時点の正社員 + 期間平均臨時雇用者 (契約社員、嘱託、派遣社員等)



ソリューション事業

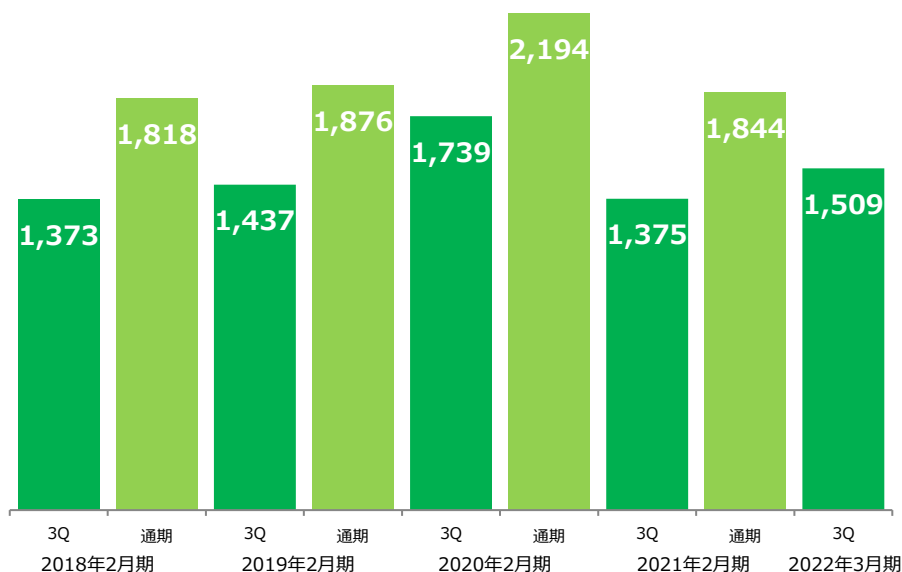
ソリューション事業 <前年同期比>

働き方改革等による需要増加、コロナ禍の落ち着きに伴う
大型案件の緩やかな復調より、増収増益

【売上高】

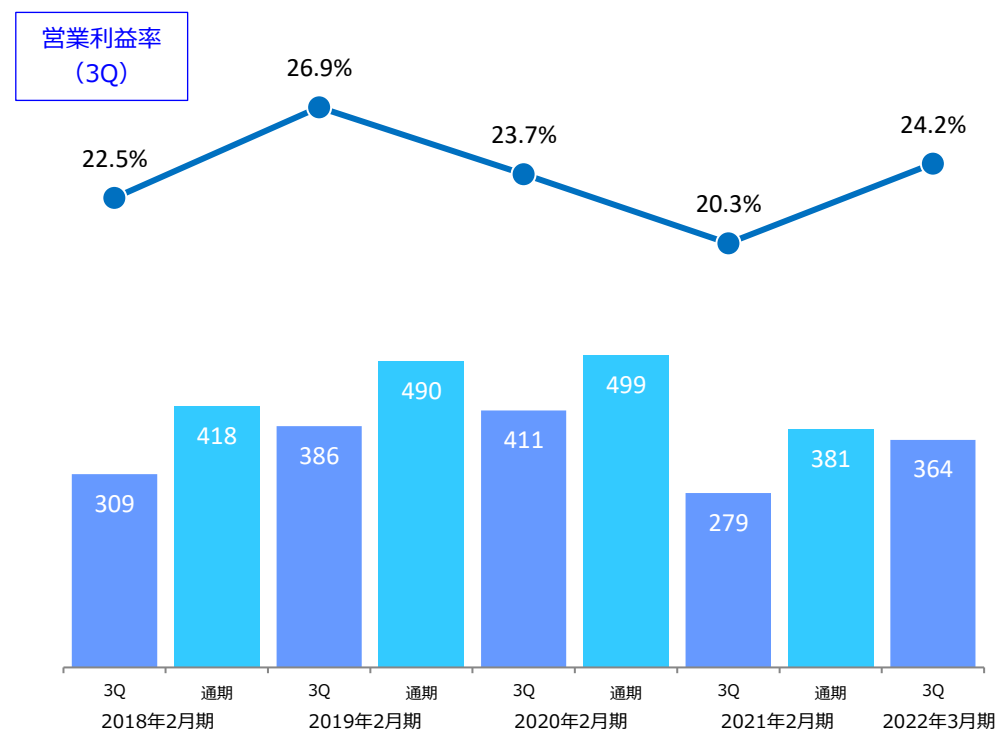
前年3Q比 134百万円 (9.7%増)

(単位：百万円)



【営業利益・営業利益率】

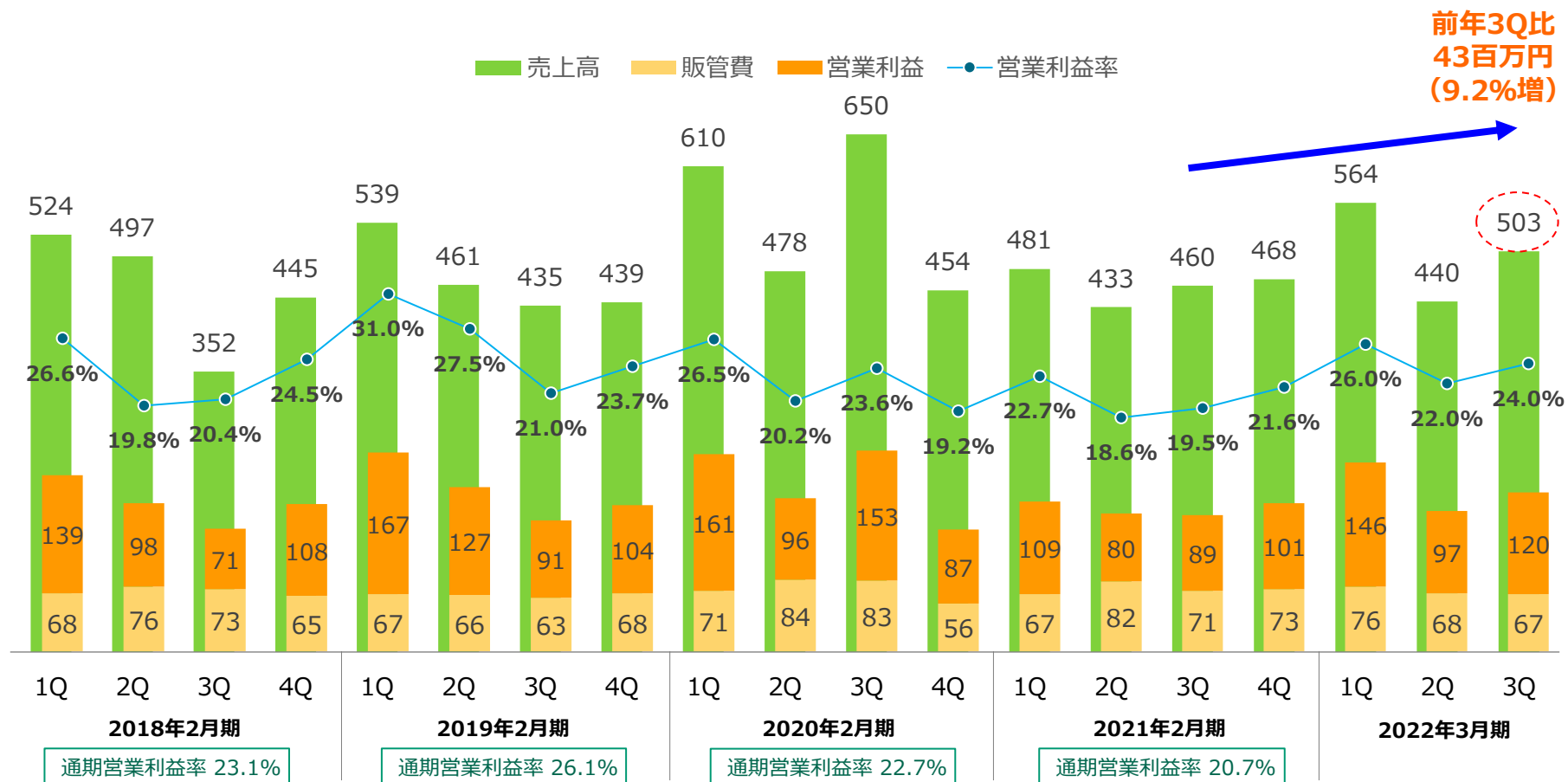
前年3Q比 85百万円 (30.3%増)



ソリューション事業<四半期毎の推移>

テレワーク等、環境整備に関する需要が一巡し
緩やかな増加が続く

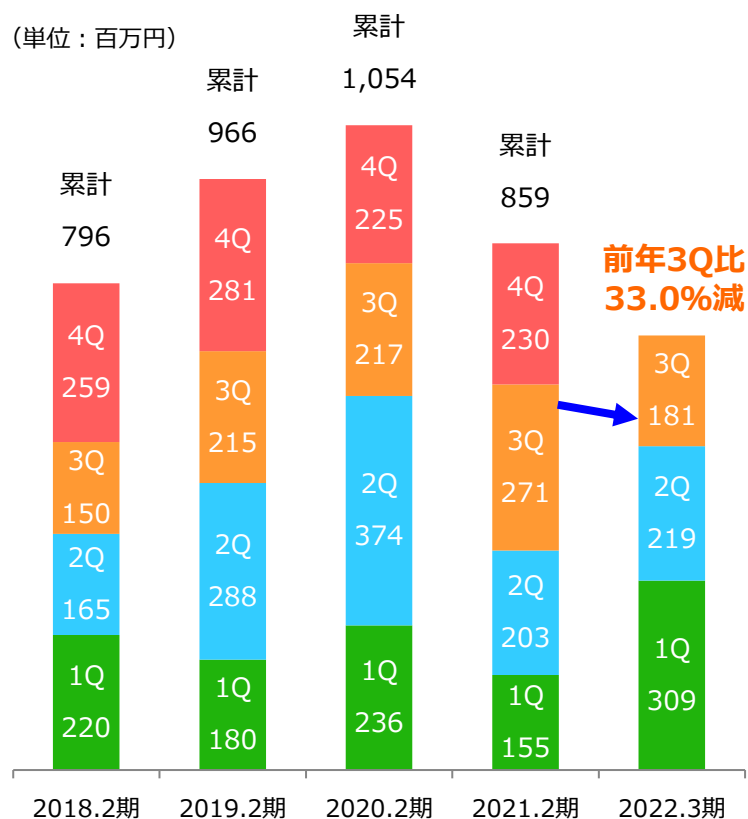
(百万円)



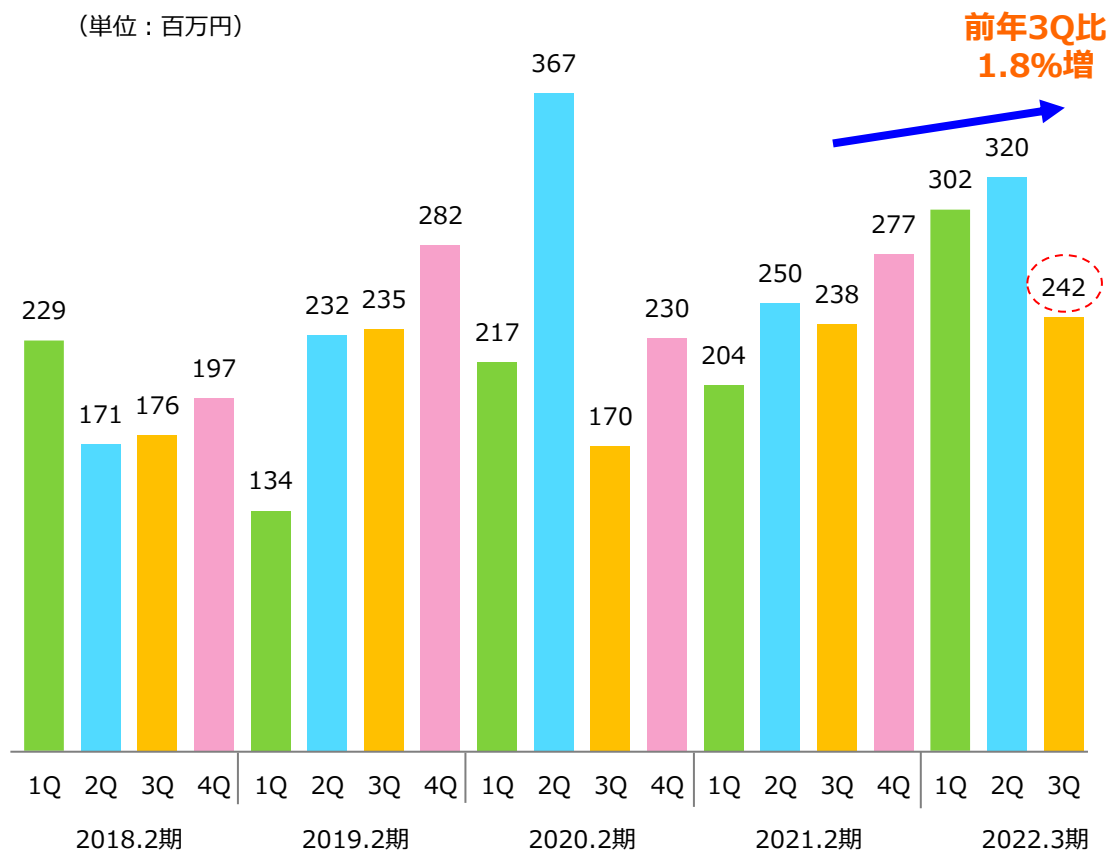
ソリューション事業 <営業案件の受注高と受注残高>

大規模案件に復調の兆しがあるも世界的な半導体不足による
商材の供給不安から、受注への影響が見受けられる

【受注高の推移】



【四半期末時点の受注残高の推移】



モバイル事業

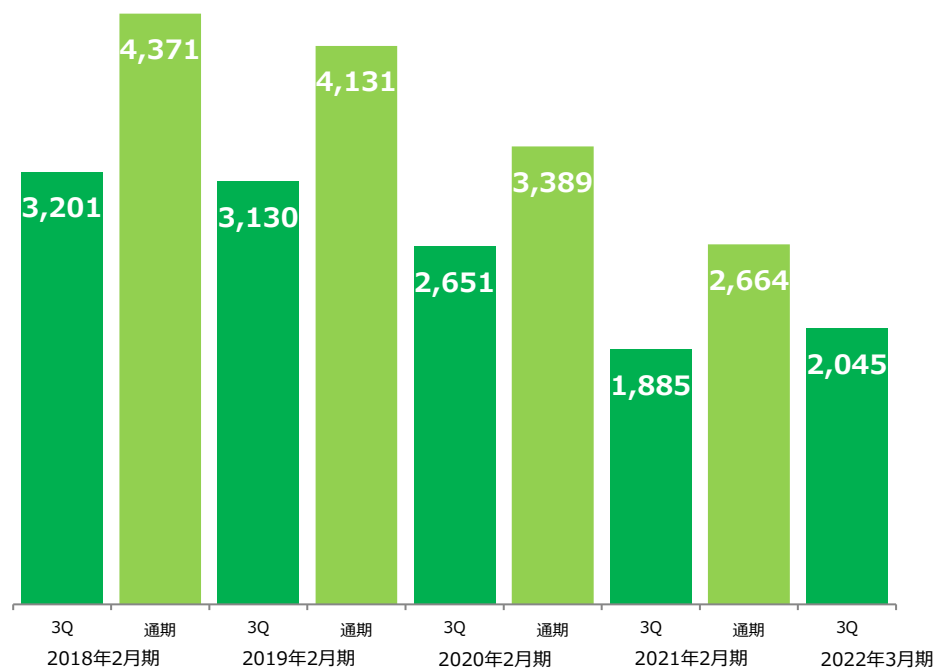
モバイル事業 <前年同期比>

法人系はテレワーク等の需要の落ち着きから、僅かに減収
店舗事業は来客数、売上高が増加するも手数料条件改定の影響より減益

【売上高】

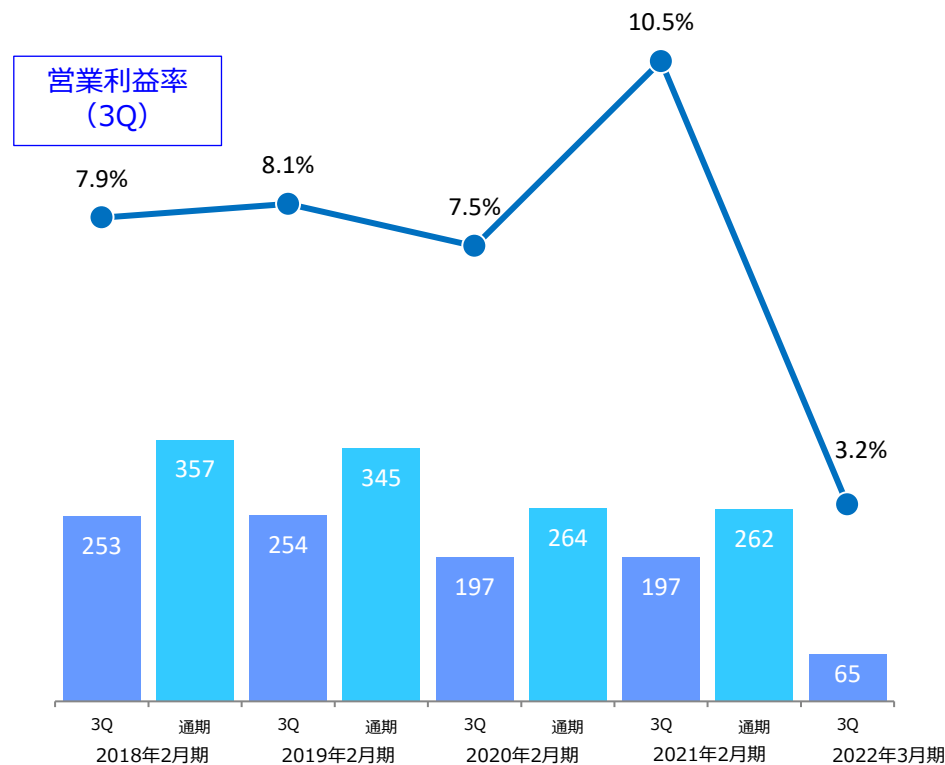
前年3Q比 160百万円 (8.5%増)

(単位：百万円)



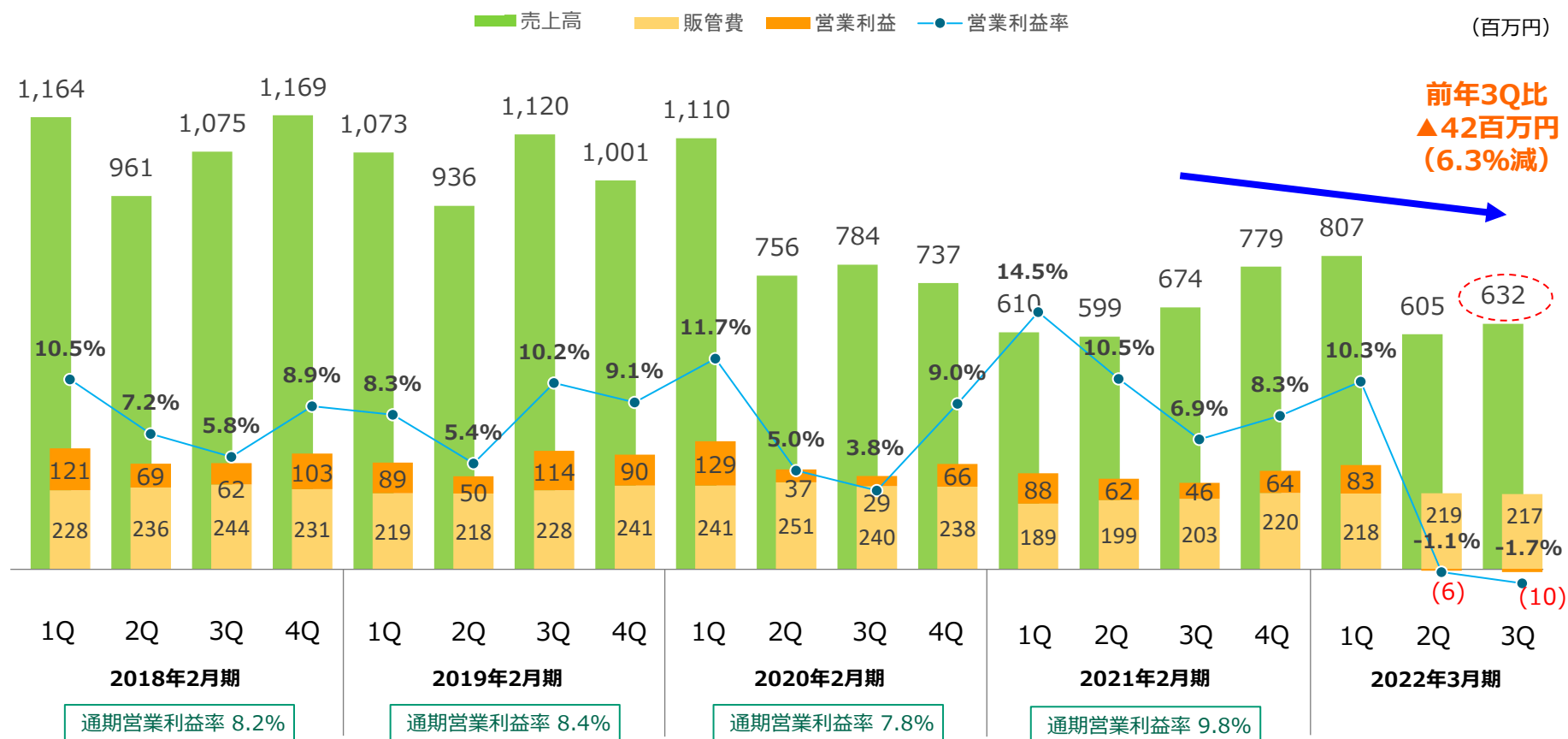
【営業利益・営業利益率】

前年3Q比 ▲132百万円 (66.7%減)



モバイル事業 <四半期毎の推移>

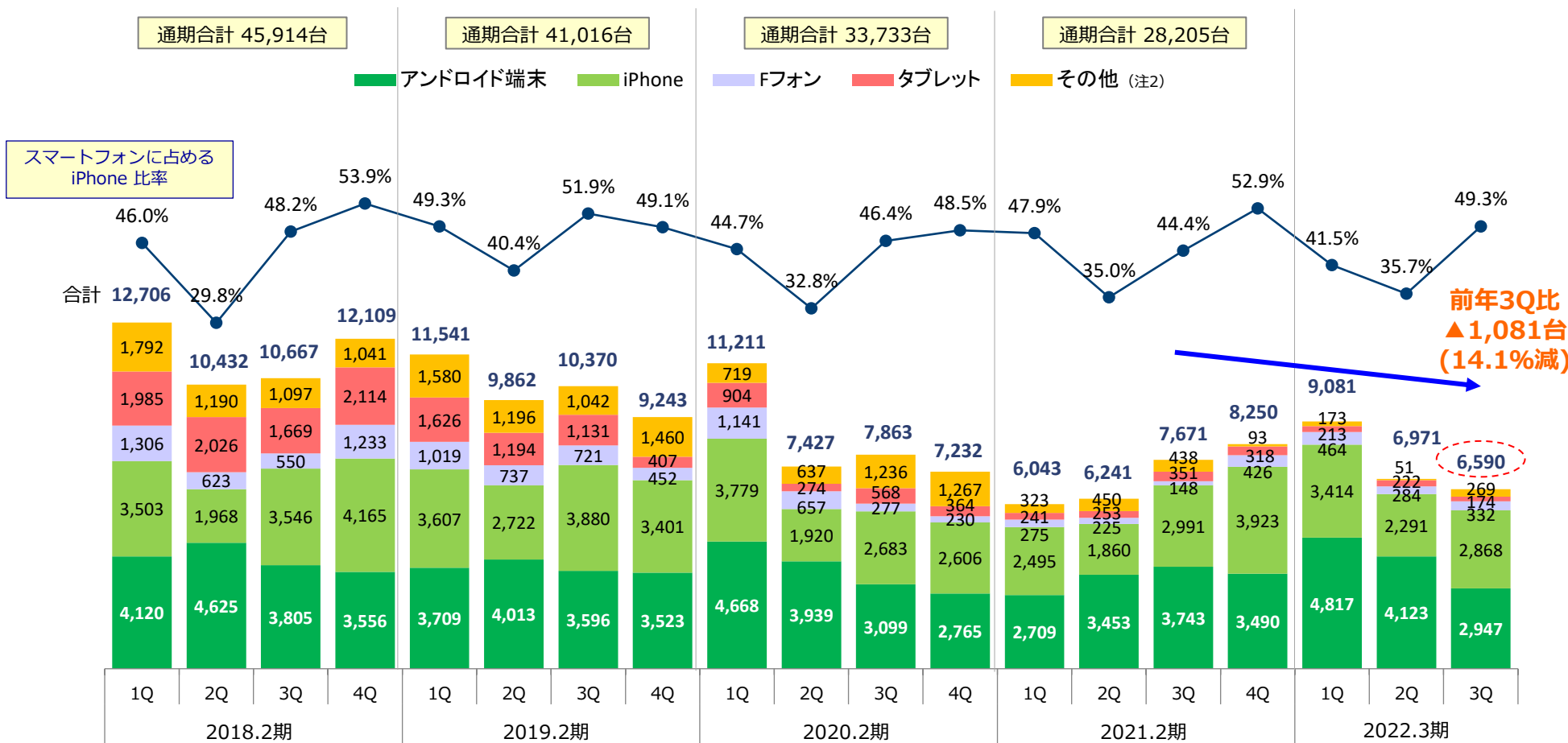
世界的な半導体不足から、端末供給の不安定化を受け減収
また通信事業者の手数料条件改定に伴う収入減により大きく減益



モバイル事業 <携帯電話^(注1) 販売台数>

半導体不足による供給不安定の影響を受け、前年3Q単体比では
店舗系、法人系ともに販売台数が14.1%減少

(単位：台)



注1. 携帯電話：スマートフォン、フィーチャーフォン、タブレット、データカードなど

注2. 「その他」は、データカード、らくらくホン、キッズケータイなど

ご参考資料

連結業績サマリー

(単位：百万円)

	2021年2月期 第3四半期		2022年3月期 第3四半期				(参考) 2022年3月期 通期予想
	金額	売上高比	金額	売上高比	前年同期比	通期進捗率	
売上高	3,261	100%	3,554	100.0%	9.0%	71.1%	5,000
営業利益	115	3.5%	97	2.8%	-15.0%	49.0%	200
経常利益	139	4.3%	102	2.9%	-26.7%	48.8%	210
親会社株主に帰属する 四半期(当期)純利益	78	2.4%	59	1.7%	-23.5%	42.7%	140
1株当たり 四半期(当期)純利益(円)	65.24	—	49.88	—	-23.5%	43.0%	116.00

要約連結B/S <資産の部>

KIC

(単位：百万円)

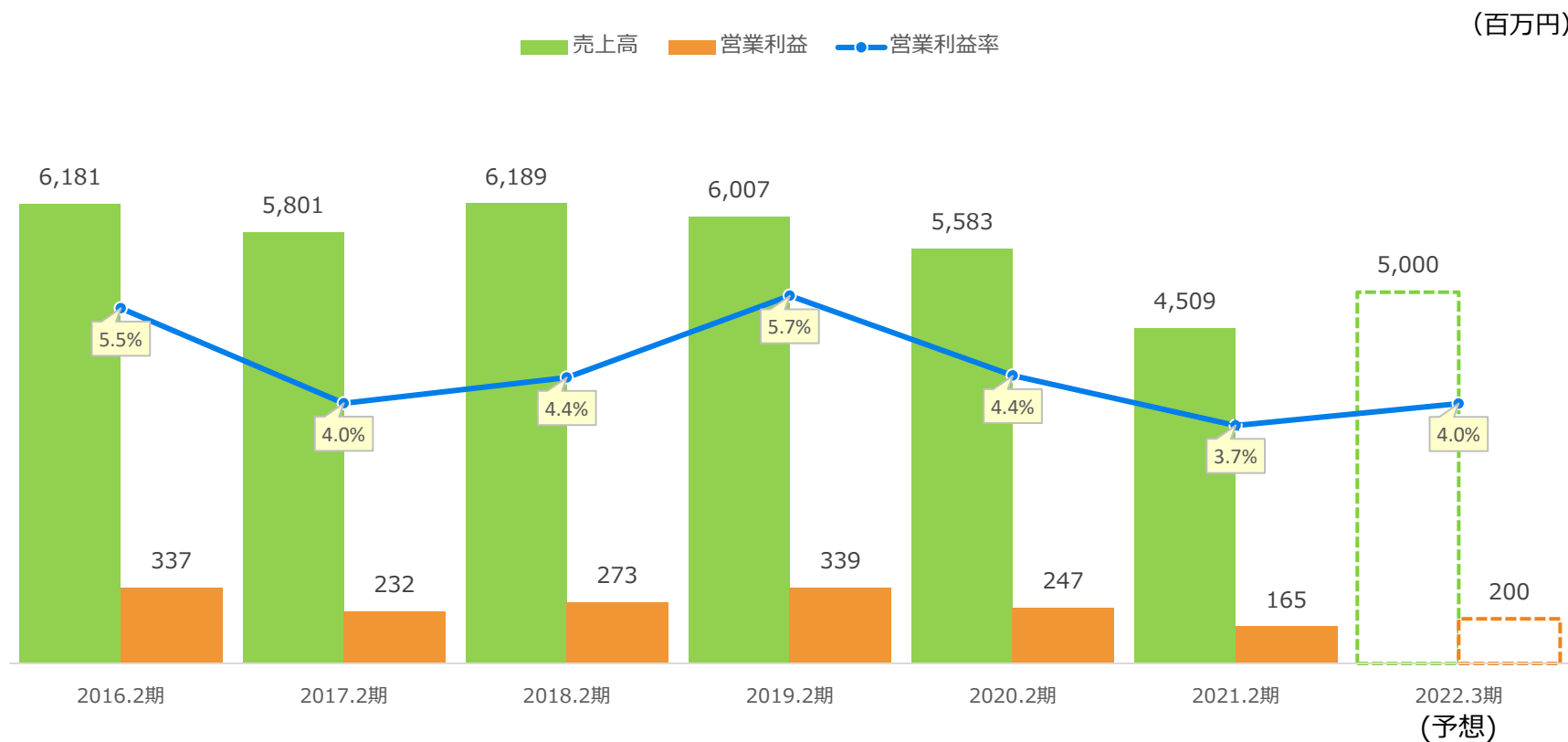
		2021年2月末時点		2021年11月末時点		
			構成比		構成比	前年度末比
流動資産	現金及び預金	941	33.5%	928	33.9%	△ 13
	受取手形及び売掛金	414	14.7%	394	14.4%	△ 19
	棚卸資産	270	9.6%	243	8.9%	△ 27
	その他	85	3.0%	88	3.2%	3
	貸倒引当金	0	0.0%	0	0.0%	0
固定資産	有形固定資産	663	23.6%	650	23.8%	△ 13
	無形固定資産	18	0.6%	19	0.7%	1
	投資その他の資産	415	14.8%	409	15.0%	△ 5
資産合計		2,808	100.0%	2,735	100.0%	△ 73

要約連結B/S<負債・純資産の部>

(単位：百万円)

		2021年2月末時点		2021年11月末時点		
			構成比		構成比	前年度末比
流動負債	支払手形及び買掛金	292	10.4%	327	12.0%	34
	1年内返済予定の長期借入金	0	0.0%	0	0.0%	0
	未払法人税等	39	1.4%	0	0.0%	△ 39
	賞与引当金	66	2.4%	52	1.9%	△ 13
	その他	253	9.0%	226	8.3%	△ 26
固定負債	長期借入金	0	0.0%	0	0.0%	0
	退職給付引当金	249	8.9%	240	8.8%	△ 8
	その他	141	5.0%	127	4.7%	△ 13
負債合計		1,042	37.1%	974	35.6%	△ 67
株主資本	資本金	203	7.2%	203	7.4%	0
	資本剰余金	147	5.3%	148	5.4%	0
	利益剰余金	1,418	50.5%	1,411	51.6%	△ 6
	自己株式	△ 5	-0.2%	△ 5	-0.2%	0
	その他の包括利益累計額	2	0.1%	2	0.1%	0
純資産合計		1,766	62.9%	1,760	64.4%	△ 5
負債純資産合計		2,808	100.0%	2,735	100.0%	△ 73

年間業績の推移

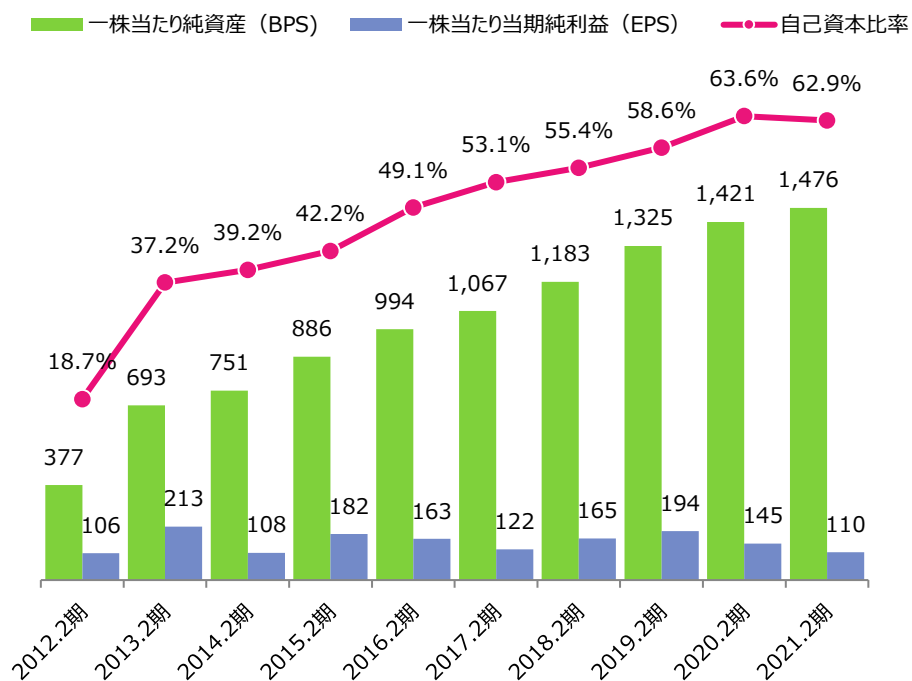


(注) 2017年2月期第4四半期より連結決算に移行しているため、それ以前は当社単体の数値を使用

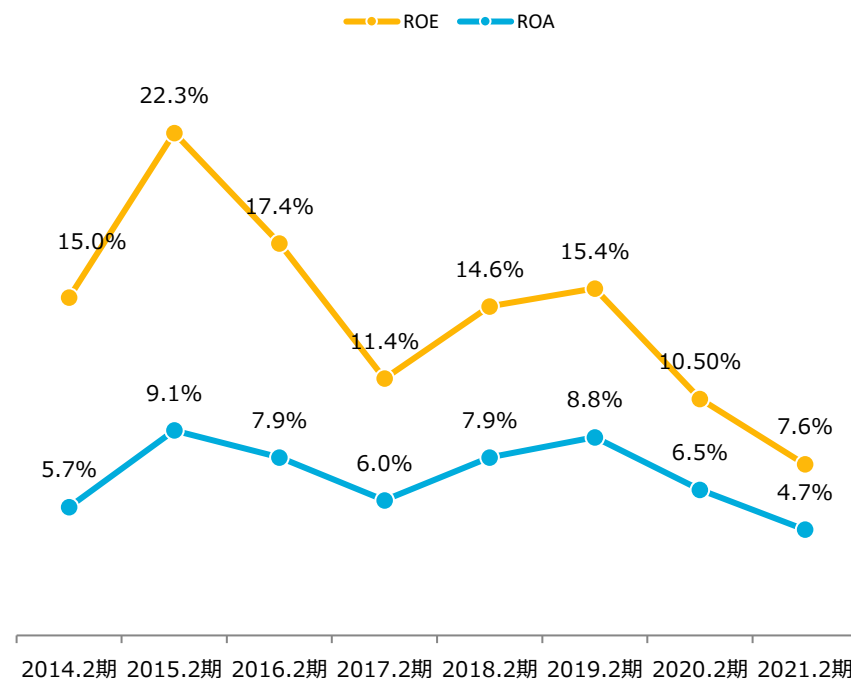
主な連結経営指標

【安全性指標】

(単位：円)



【効率性指標】



(注) 2017年2月期第4四半期より連結決算に移行しているため、それ以前は当社単体の数値を使用

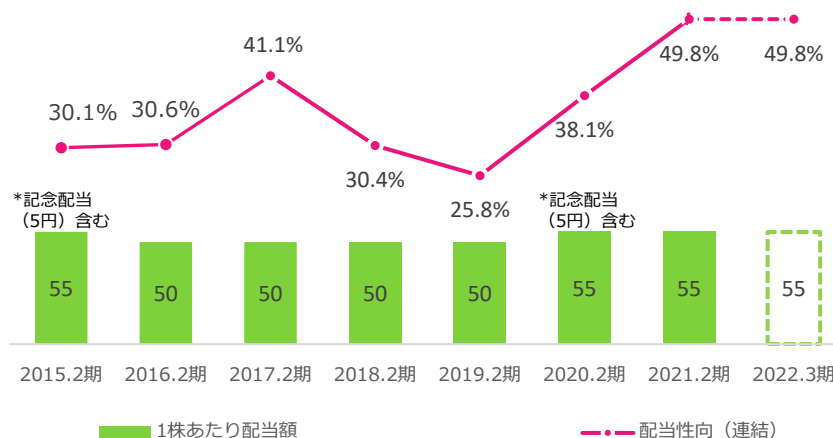
株主還元（配当）

基本方針…株主への利益還元を経営の重要施策の一つと考え、継続的かつ安定的な配当を実施

配当水準…配当性向30～40%程度を目途に、業績連動による適正な配当とともに業績悪化時も一定水準を維持

【配当額と配当性向の推移】

(単位：円)



【最近の株価レンジと予想配当利回りのシミュレーション】

株価 (円)	配当利回り
1,545	3.56%
1,565	3.51%
1,585	3.47%
1,605	3.43%
1,625	3.38%
1,645	3.34%
1,665	3.30%
1,685	3.26%
1,705	3.23%
1,725	3.19%
1,745	3.15%

(注) 2015年2月期の配当金は、創業50周年記念配当金5円、
2020年2月期の配当金は、創業55周年記念配当金5円を含んでおります。
(注) 2017年2月期第4四半期より連結決算に移行しているため、それ以前は当社単体の数値を使用

税理士が徹底解説 改正電子帳簿保存法 実務対策フェア

KIC

オンライン
セミナー

2022年1/26(水)・2/24(木)
両日 13:30~15:10

個別
相談&デモ

2022年2/1(火)~3/31(木)
会場 協立情報コミュニティー(東京都中央区八丁堀)

共催 株式会社オービックビジネスコンサルタント / 協立情報通信株式会社

◆ 解説セミナーと個別相談会&デモで電子帳簿保存法対策の準備を万全に!!

オンラインセミナー

デモ・体験内容



アクタス税理士法人 代表社員
税理士 加藤幸人氏

令和4年1月から改正電子帳簿保存法が施行されます。デジタル化が進む中、電子取引の要件強化は全ての企業に影響があるため、対応が必要となります。また、改正後はデジタルデータが主流の業務となり、その対応も見据えておく必要があります。

このセミナーでは、現行の電子帳簿保存法制度への理解を深めるとともに、電子帳簿保存制度を導入した場合のメリットや、導入のために踏むべきステップを中心に解説します。

【参加特典】
税理士監修
改正電帳法
実務対策
ガイドブック



セミナーの
ポイント

- 1.改正 電子帳簿保存法徹底解説!
(アクタス税理士法人)
- 2.奉行クラウドによる業務のデジタル化
(株式会社オービックビジネスコンサルタント)
- 3.電子帳簿法対応のスマホ活用と
経営情報ソリューションのご紹介
(協立情報通信株式会社)

『改正電子帳簿保存法』対策は奉行シリーズにお任せください!



勤定奉行クラウド

- ✓ 受領した証憑を要件に沿った形式で保管
- ✓ 保管した証憑は自動でリスト化され、検索・ダウンロード可能
- ✓ 画面上で証憑を見ながら仕訳を起票可能

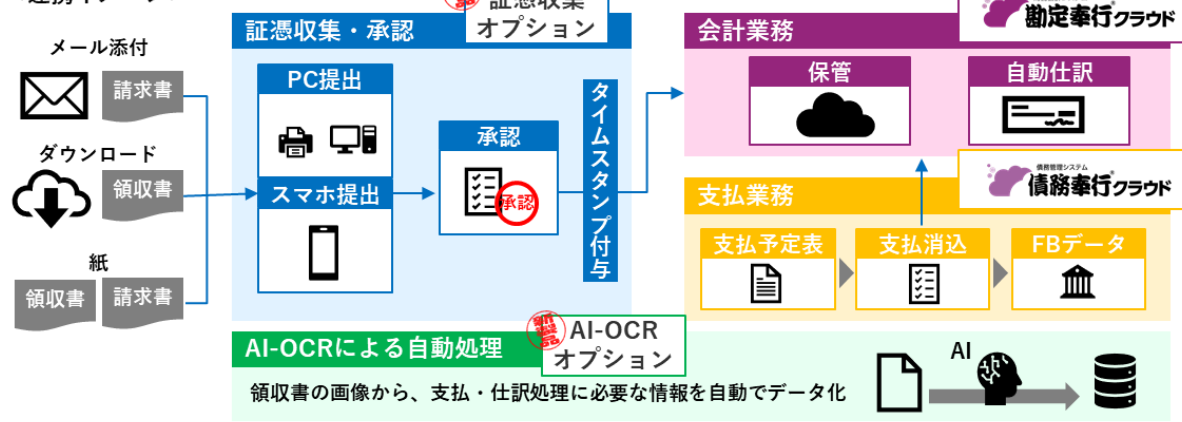
証憑収集オプション

- ✓ 拠点の電子証憑の提出・収集が可能
- ✓ 提出証憑はタイムスタンプが付与、保管
- ✓ スマホアプリで証憑を提出・申請が可能
- ✓ 上長の確認・承認・否認のプロセスに対応

AI-OCRオプション

- ✓ 請求書・領収書の仕訳伝票処理を自動化
- ✓ 証憑取得時に取引先・金額・日付を自動記録
- ✓ 自動学習機能で、読取り精度と効率性が向上
- ✓ AI-OCRなどにより、入力業務を省力化

<連携イメージ>



▽OBC製品の他に、スマホ内線化やコミュニケーションツールのご案内も実施中

ドコモショップ八丁堀店 会社様向けビジネスコーナー 「ビジネスネットランド」開設（12月）

KIC

（注：参考資料）



スマホのビジネス活用の時代になりました！

2022年は
スマホ活用に
トライ！




「会社様向けビジネスコーナー」はじめました！

この度、ドコモショップ八丁堀店は、個人様のサービスに加えて、会社様向けビジネスコーナー「ビジネスネットランド」を開設いたしました。5社パートナー企業の商材・サービスの融合ソリューションを、専任の法人担当がご案内いたします。是非、お気軽にご来店ください。

● 会社様向けコーナー

▼ ① パートナーソリューション
ご紹介コーナー



▼ ② スマホビジネス活用
ご紹介コーナー



▼ ③ 商談スペース



5社のパートナー企業

サイボウズ
クラウド業務DB
● kintone

会社毎のデータを管理
スマホで日報登録

マイクロソフト
Web会議
Microsoft
Teams

スマホで顔を見ながら
打合せ出来る

OBC
基幹業務システム
● 銀行クラウド

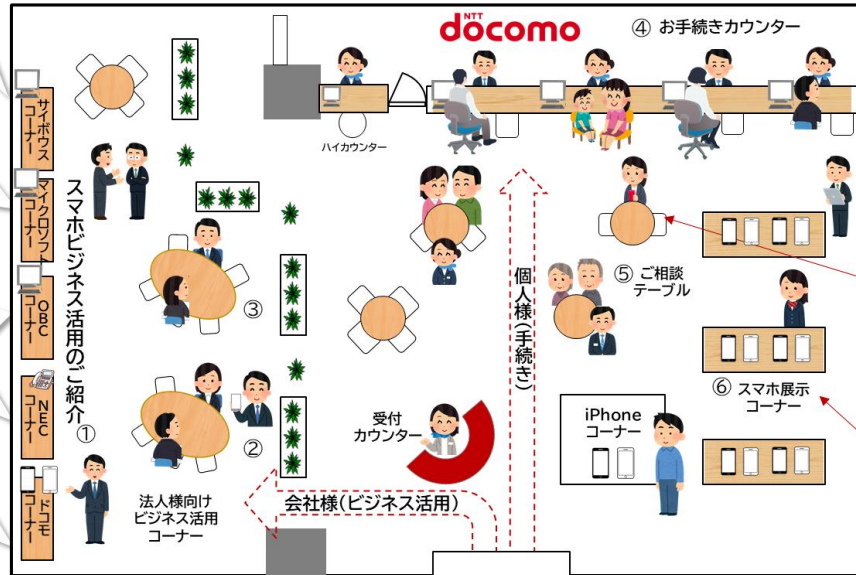
スマホで出退勤の
打刻が可能！

NEC
コミュニケーション
UNIVERGE
クラウド
コミュニケーション
サービス

docomo
スマホ内線
● オフィスリンク

スマホで内線電話
外線発着信

<店内マップ>



● 個人様向けコーナー



④ お手続きカウンター
機種のご購入からアフターサポートまで、
ゆったりしたお席でお手続き頂けます。



⑤ スマホご相談テーブル
簡単な使い方や、活用方法をご案内致します。
料金プランもお気軽にご相談ください。



⑥ スマホ展示コーナー
最新の5G端末を多数取り揃えております。
実際に触れて、5Gの世界をご体験頂けます。



docomo ドコモショップ八丁堀店 法人サービス部

【住所】〒104-0032 東京都中央区八丁堀2-23-1エンパイヤビル2F
【交通】東京メトロ日比谷線 八丁堀駅A5出口すぐ
【電話】03-3551-2925

※記載されている、商品名・サービス名・会社名等は各社の登録商標または商標です。



【創 業】	1964年6月（1965年6月設立）
【本 社】	東京都港区浜松町一丁目9番10号
【資本金】	203,675,000円
【上 場】	2013年2月 東証JASDAQ上場（3670）
【従業員】	236名（2021年11月末現在 連結）



（注）従業員数 = 四半期末時点の正社員 + 期間平均臨時雇用者（契約社員、嘱託、派遣社員等）

【事業所】

- **協立情報コミュニティー**
東京都中央区八丁堀2-23-1 エンパイヤビル 2F
- **新宿支店**
東京都新宿区西新宿1-3-13 ZenkenPlaza II 10F
- **ドコモショップ**
東京・埼玉で6店舗運営

【連結子会社】

神奈川協立情報通信株式会社（2016年12月設立）

情報をつくる、未来をひらく。

協立情報通信株式会社

本資料に関するお問い合わせ先

総務課 IR担当

電話 03-3433-0247

E-mail ir@kccnet.co.jp

免責事項

- ・本資料は、情報提供の実を目的としたものであり、特定の商品についての募集・投資勧誘・営業等を目的としたものではありません。
- ・本資料で提供している情報は万全を期していますが、その情報の正確性、完全性を保証するものではありません。
- ・本資料に記載されている見解・見通し・予測等は、資料作成時点での弊社の判断であり、今後、予告なしに変更される可能性があります。
- ・過去の情報は実績であり、将来の成果を予想するものではありません。
- ・本資料に記載されている会社名及び製品・サービス名等は、該当する各社の商標または登録商標です。