

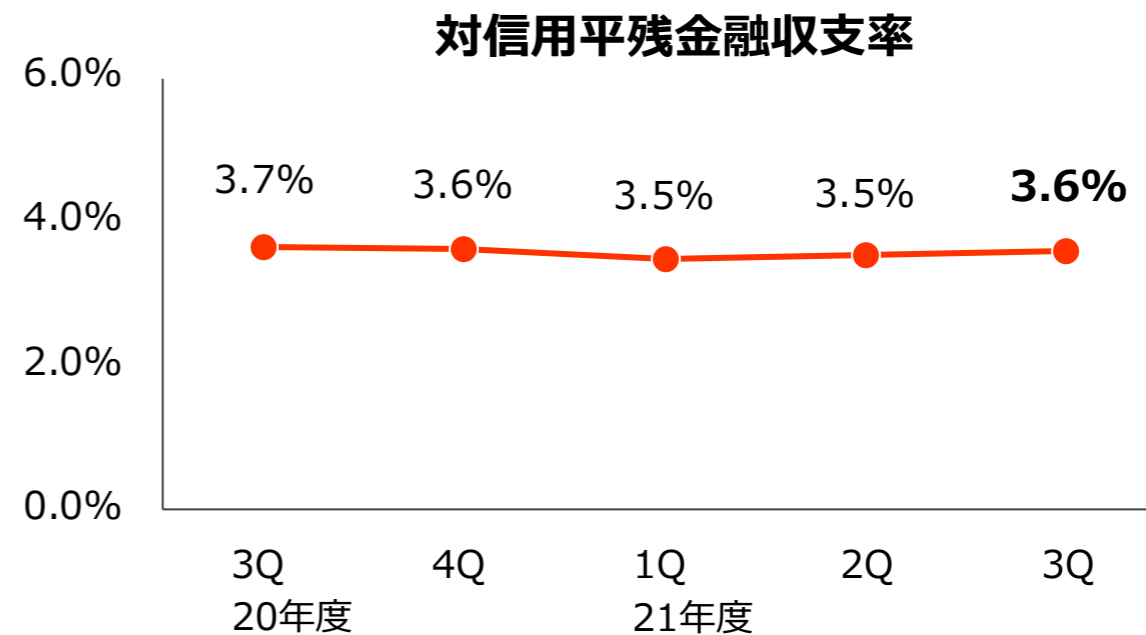
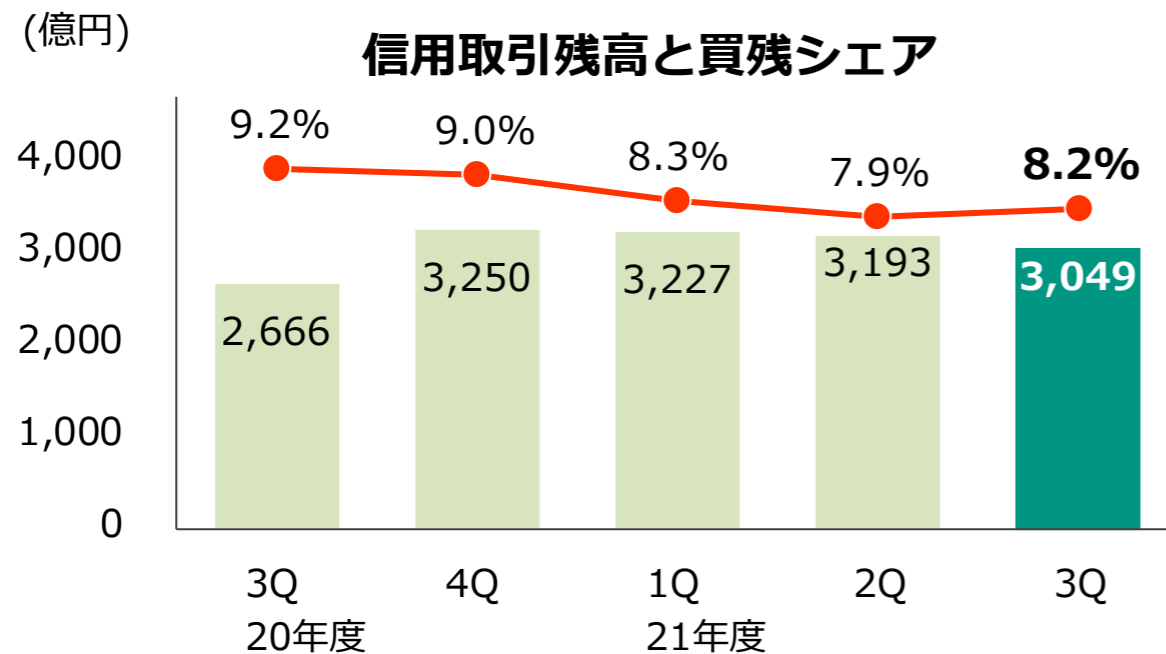
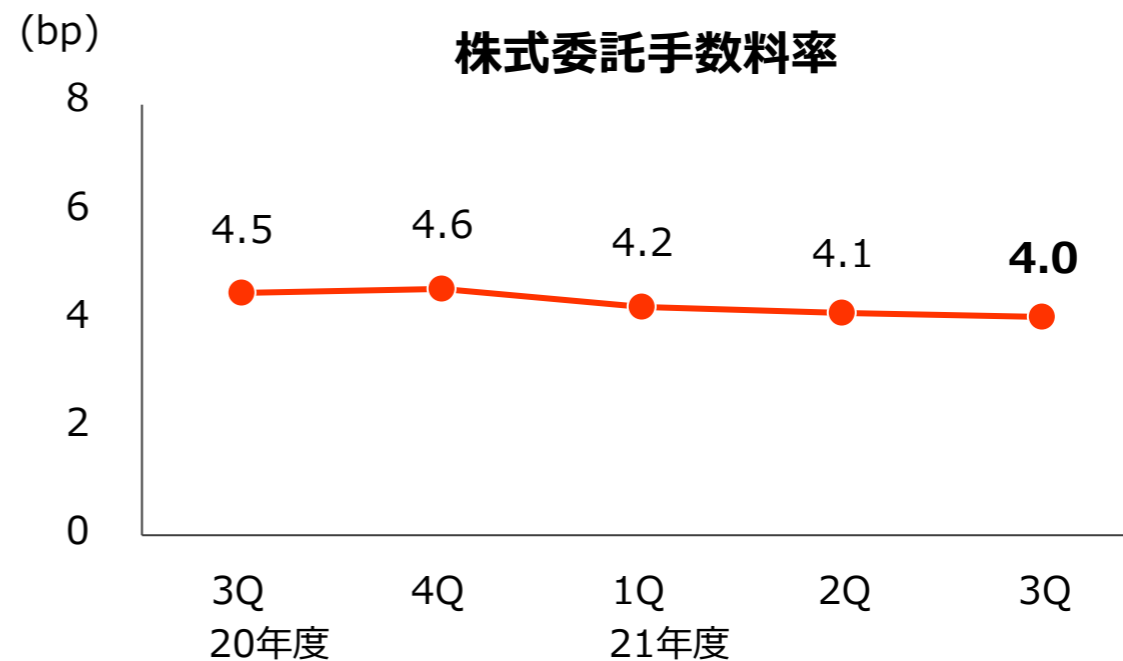
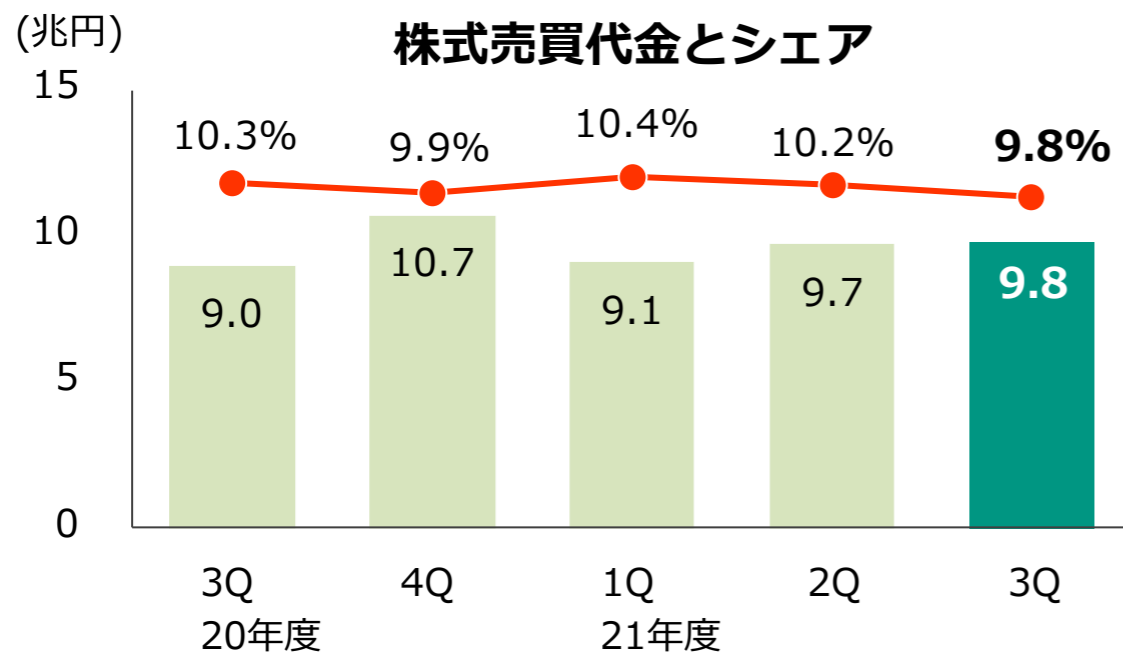
2022年3月期 第3四半期 決算報告資料

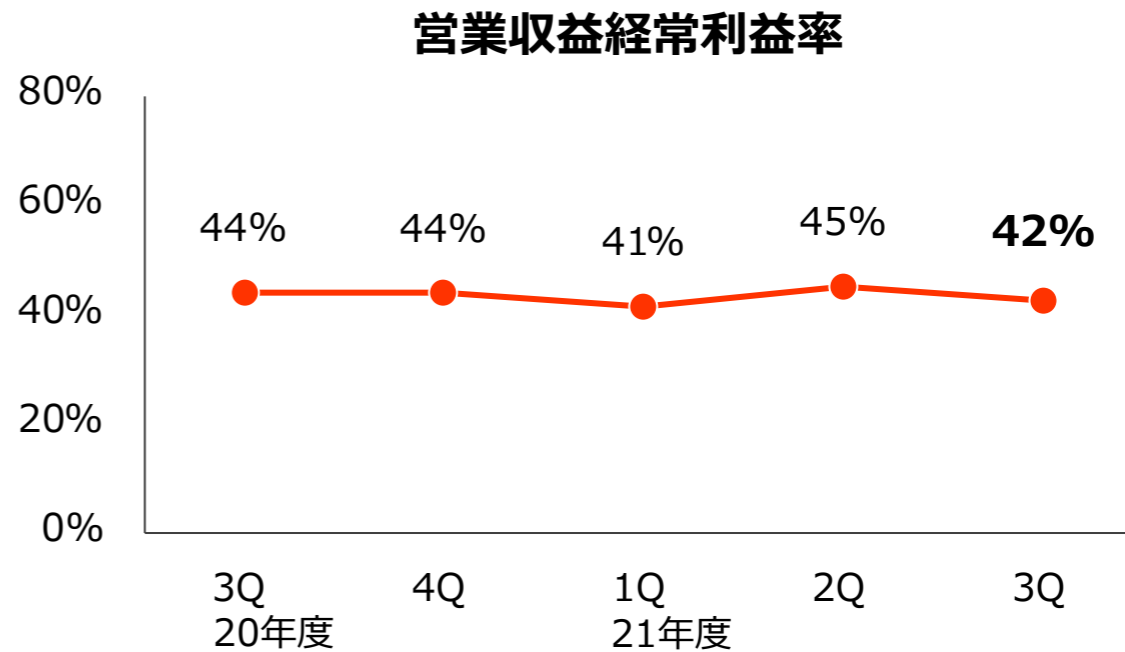
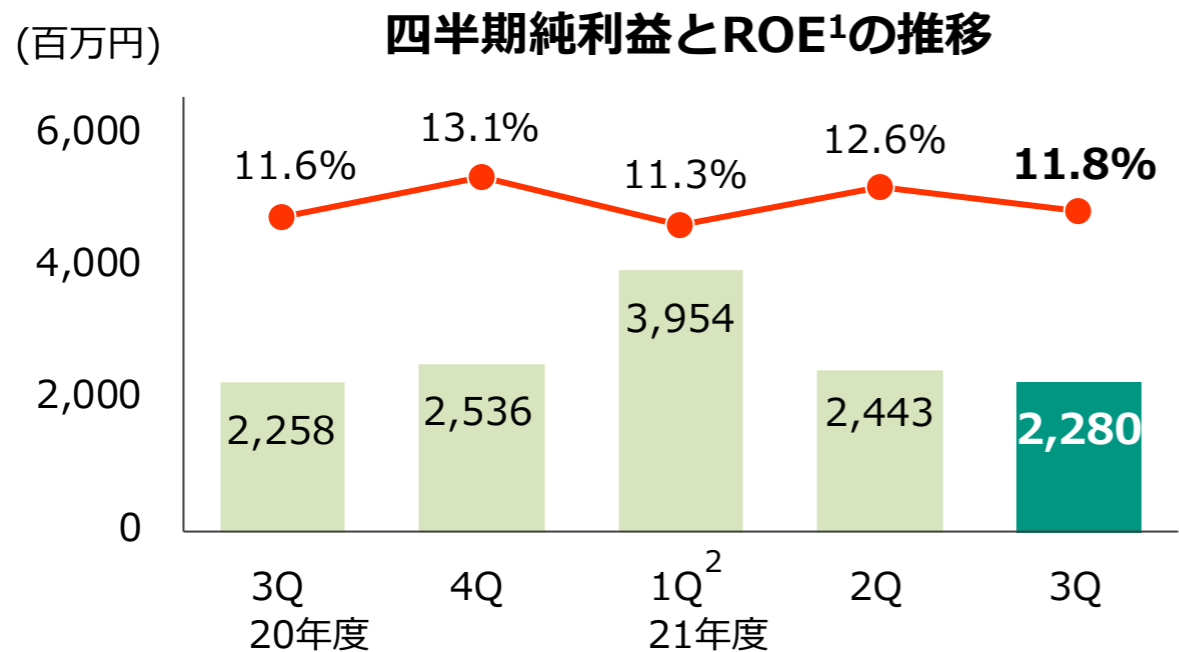
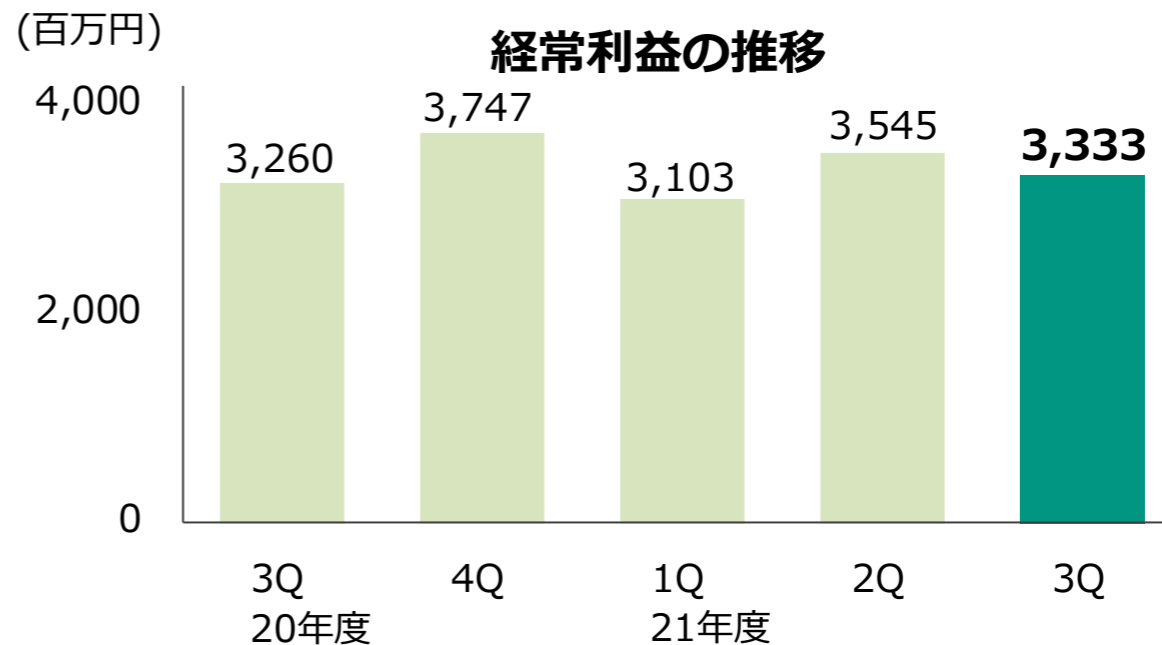
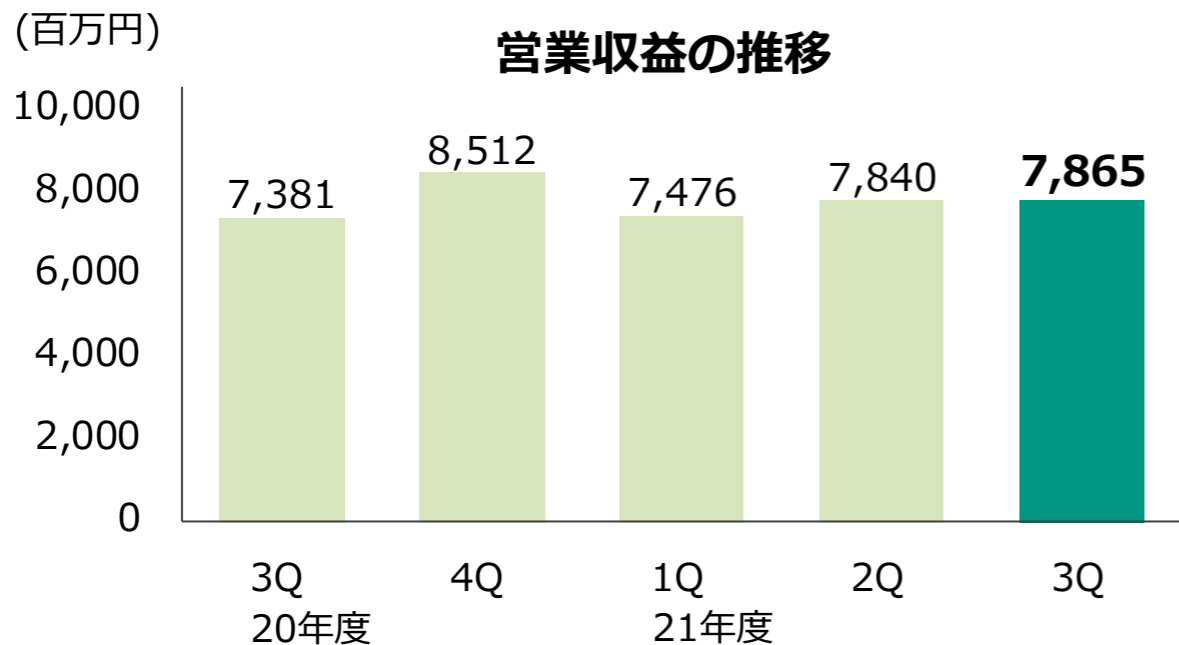
松井証券株式会社

2022年1月27日

- 1. 決算の状況**
- 2. ビジネスの状況**
- 3. 経営戦略・取組み施策**

Appendix





注1：ROEは各四半期毎に年換算して算出

注2：21年度1Qの四半期純利益は、特別利益26億円（税引前）を含む。ROEは当該影響を除いて算出

1. 決算の状況

2. ビジネスの状況

3. 経営戦略・取組み施策

Appendix

22年3月期3Qの業績（前年同期比）①

営業収益は**232億円**（前年同期比**7%増**）、経常利益は**100億円**（同**9%増**）
当期純利益は**87億円**（同**12%増**）

（単位：百万円）

	2021年3月期3Q (9ヶ月)	2022年3月期3Q (9ヶ月)	前年同期比
営業収益	21,570	23,181	7%
純営業収益	20,482	22,341	9%
販管費	11,381	12,388	9%
営業利益	9,101	9,953	9%
経常利益	9,172	9,981	9%
当期純利益	7,747	8,677	12%
営業収益経常利益率	43%	43%	-
当社株式売買代金（兆円）	26.7	28.6	7%
当社信用取引平残（億円）	2,454	3,218	31%

22年3月期1Qにおいて、特別利益（投資有価証券売却益）26億円を計上

22年3月期3Qの業績（前年同期比）②

株式売買代金が増加したものの、委託手数料率の低下により
受入手数料は**131億円**（前年同期比**1%減**）

（単位：百万円）

	2021年3月期3Q (9ヶ月)	2022年3月期3Q (9ヶ月)	前年同期比
受入手数料	13,210	13,129	-1%
委託手数料	12,665	12,508	-1%
株式・ETF	11,889	11,818	-1%
先物・オプション	776	690	-11%
その他の受入手数料	494	543	10%
トレーディング損益	611	658	8%
金融収益	7,747	9,393	21%
金融費用	1,088	840	-23%
金融収支	6,659	8,553	28%

22年3月期3Qの業績（前年同期比）③

販管費は**124億円**（前年同期比**9%増**） プロモーションの強化に伴い、**広告宣伝費が増加**

（単位：百万円）

	2021年3月期3Q (9ヶ月)	2022年3月期3Q (9ヶ月)	前年同期比
取引関係費	4,102	4,713	15%
取引所・協会費	1,121	1,083	-3%
通信・運送費	1,400	1,437	3%
広告宣伝費	903	1,504	67%
人件費	2,033	2,204	8%
不動産関係費	755	734	-3%
事務費	2,344	2,446	4%
減価償却費	1,576	1,767	12%
租税公課	374	413	10%
貸倒引当金繰入	52	△ 36	-
その他	144	147	2%
販管費合計	11,381	12,388	9%

22年3月期3Qの業績（直前四半期比）①

営業収益は**79億円**（直前四半期と同水準）

経常利益は**33億円**（同**6%減**）、当期純利益は**23億円**（同**7%減**）

（単位：百万円）

	2022年3月期2Q	2022年3月期3Q	直前Q比
営業収益	7,840	7,865	0%
純営業収益	7,566	7,594	0%
販管費	4,002	4,265	7%
営業利益	3,564	3,329	-7%
経常利益	3,545	3,333	-6%
当期純利益	2,443	2,280	-7%
営業収益経常利益率	45%	42%	-
当社株式売買代金（兆円）	9.7	9.8	1%
当社信用取引平残（億円）	3,223	3,219	-0%

22年3月期3Qの業績（直前四半期比）②

受入手数料は**44億円**（直前四半期比**1%減**）

金融収支は**29億円**（同**1%増**）

（単位：百万円）

	2022年3月期2Q	2022年3月期3Q	直前Q比
受入手数料	4,470	4,410	-1%
委託手数料	4,247	4,199	-1%
株式・ETF	4,014	3,953	-2%
先物・オプション	233	246	5%
その他の受入手数料	192	175	-9%
トレーディング損益	237	284	20%
金融収益	3,132	3,171	1%
金融費用	274	271	-1%
金融収支	2,858	2,900	1%

22年3月期3Qの業績（直前四半期比）③

販管費は**43億円**（直前四半期比**7%増**）

（単位：百万円）

	2022年3月期2Q	2022年3月期3Q	直前Q比
取引関係費	1,500	1,649	10%
取引所・協会費	359	370	3%
通信・運送費	466	488	5%
広告宣伝費	450	563	25%
人件費	733	765	4%
不動産関係費	240	239	-0%
事務費	777	864	11%
減価償却費	592	588	-1%
租税公課	124	125	1%
貸倒引当金繰入	△ 5	△ 9	-
その他	41	44	7%
販管費合計	4,002	4,265	7%

現在の事業を支える上で、十分な規模の自己資本が積みあがっており
現状における適正な水準を達成している

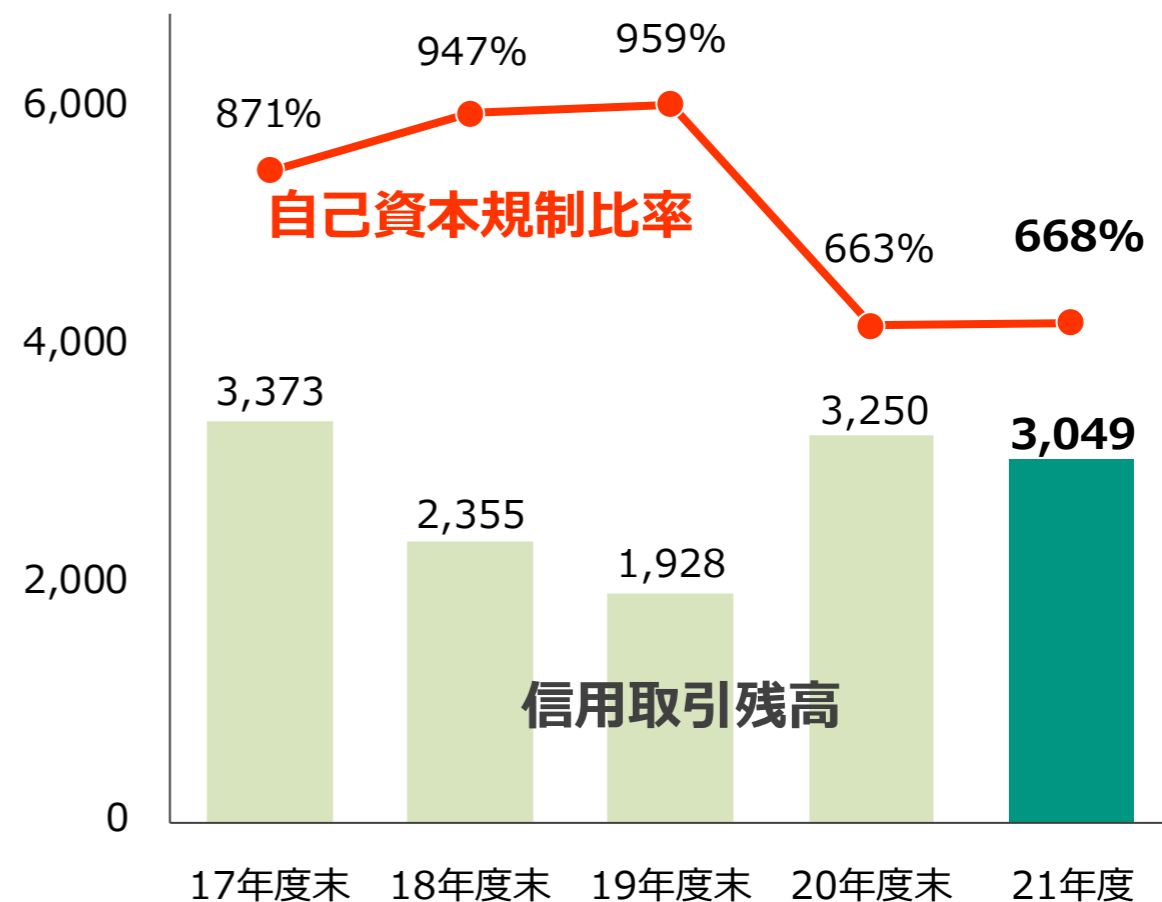
自己資本規制比率（2021年12月末）

(単位：百万円)

基本的項目	(A)	75,693
補完的項目	その他有価証券評価差額金(評価益)等	314
	金融商品取引責任準備金等	3,015
	一般貸倒引当金	69
計	(B)	3,399
控除資産	(C)	12,410
固定化されていない自己資本	(A) + (B) - (C)	66,682
リスク相当額	市場リスク相当額	9
	取引先リスク相当額	6,201
	基礎的リスク相当額	3,767
	計	(E)
自己資本規制比率	(D)/(E)	668%

信用取引残高と自己資本規制比率の推移

(億円)



2022年3月期は、1株あたり20円の間配当を実施 期末配当は、1株あたり20円を予定（年間予定配当額40円）

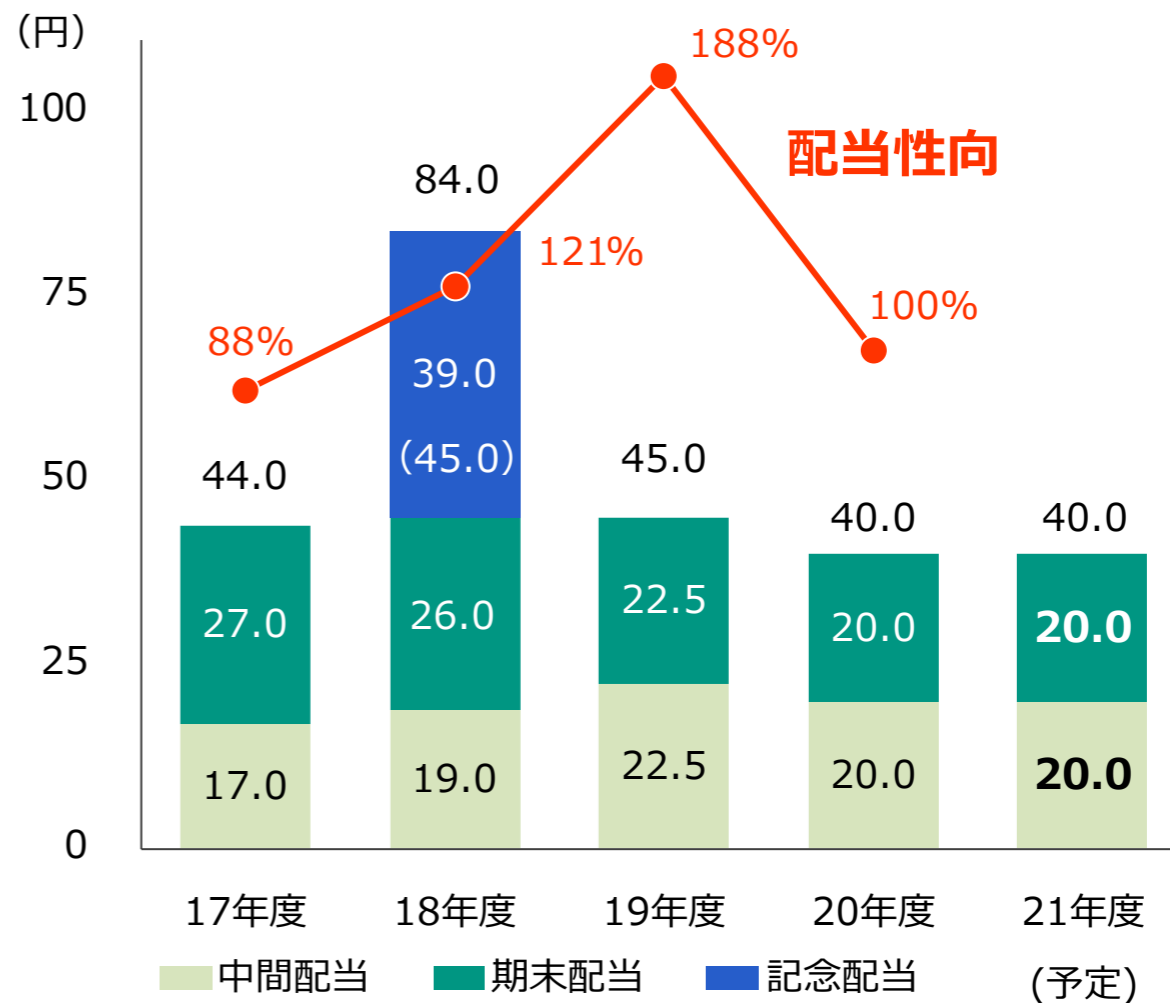
2022年3月期の配当

- 中間配当 : 1株あたり**20円**
- 期末配当 : 1株あたり**20円**（予定）

配当政策の基本方針

- 配当性向 : 60%以上
且つ
- 純資産配当率（DOE） : 8%以上

1株あたり配当金および配当性向の推移¹



注1：配当性向は普通配当に対する実績

1. 決算の状況

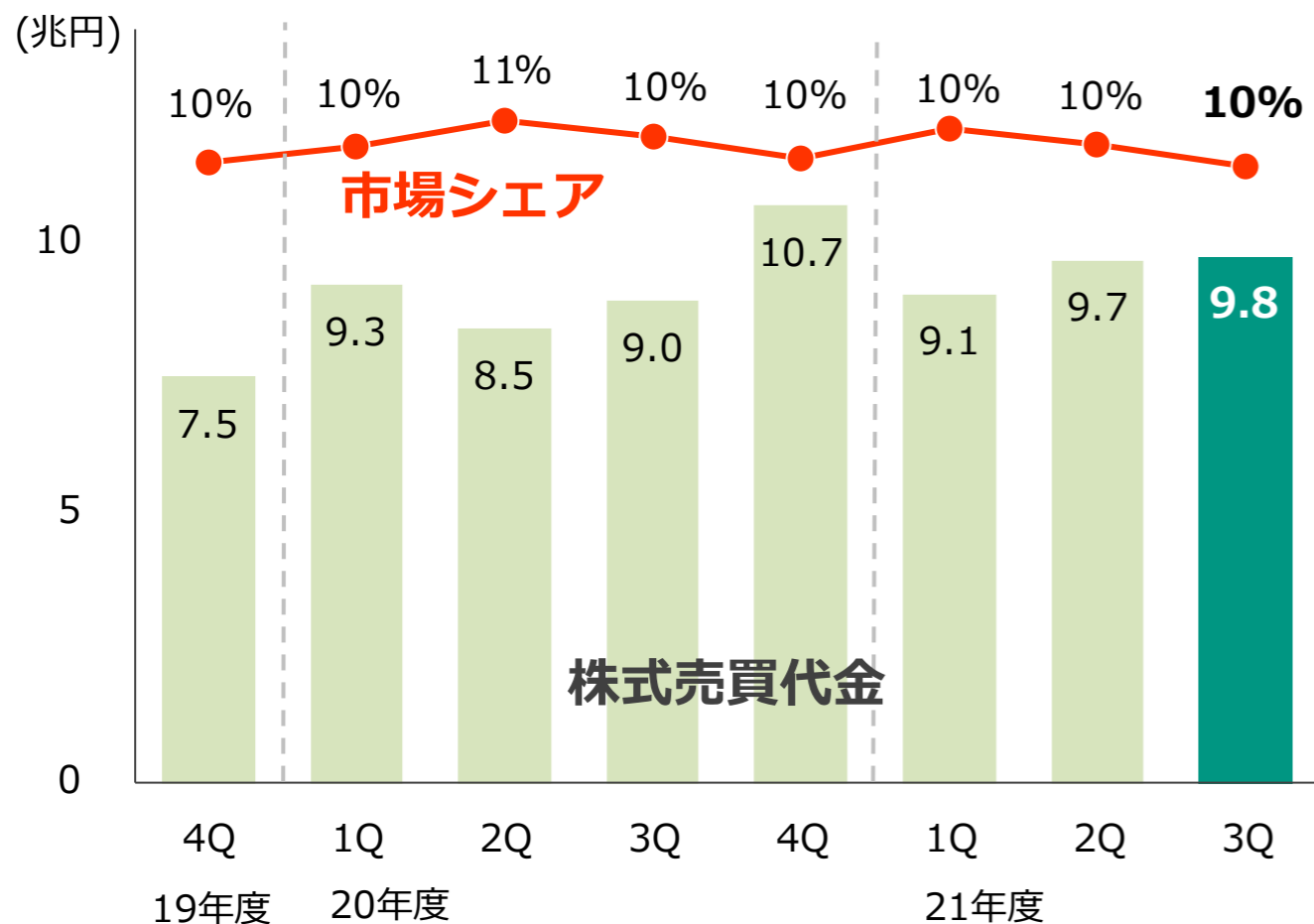
2. **ビジネスの状況**

3. 経営戦略・取組み施策

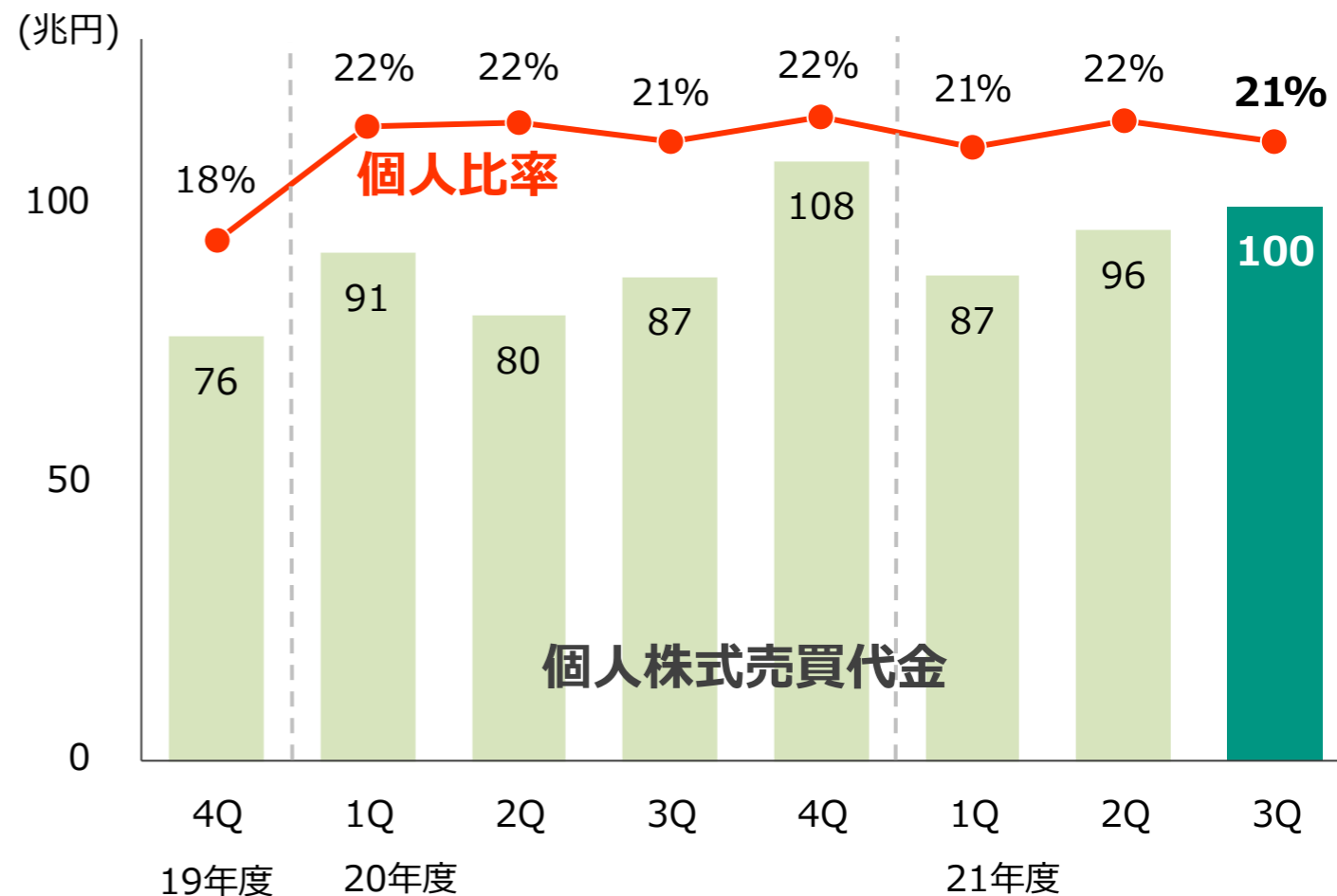
Appendix

当社の市場シェアは**10%**

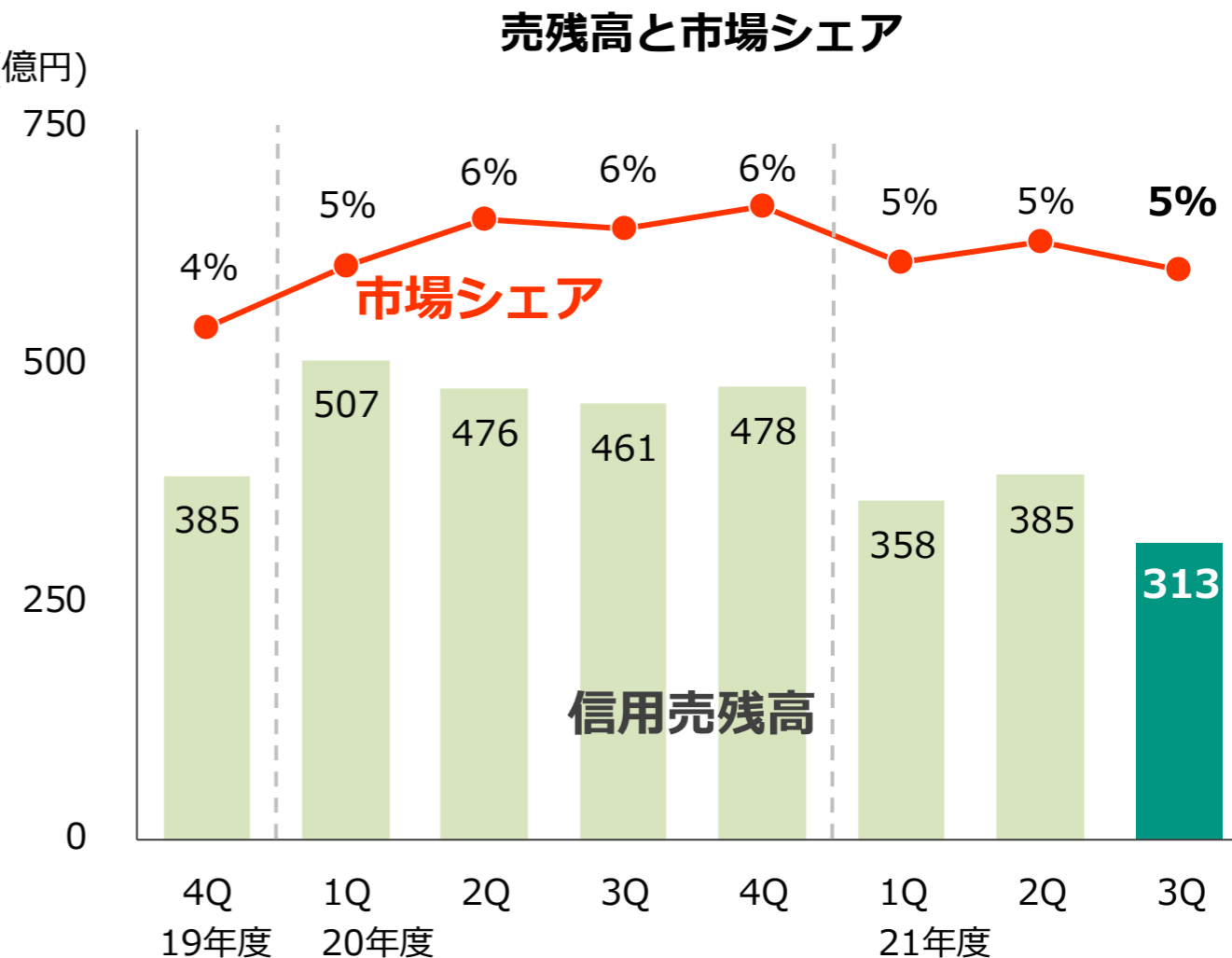
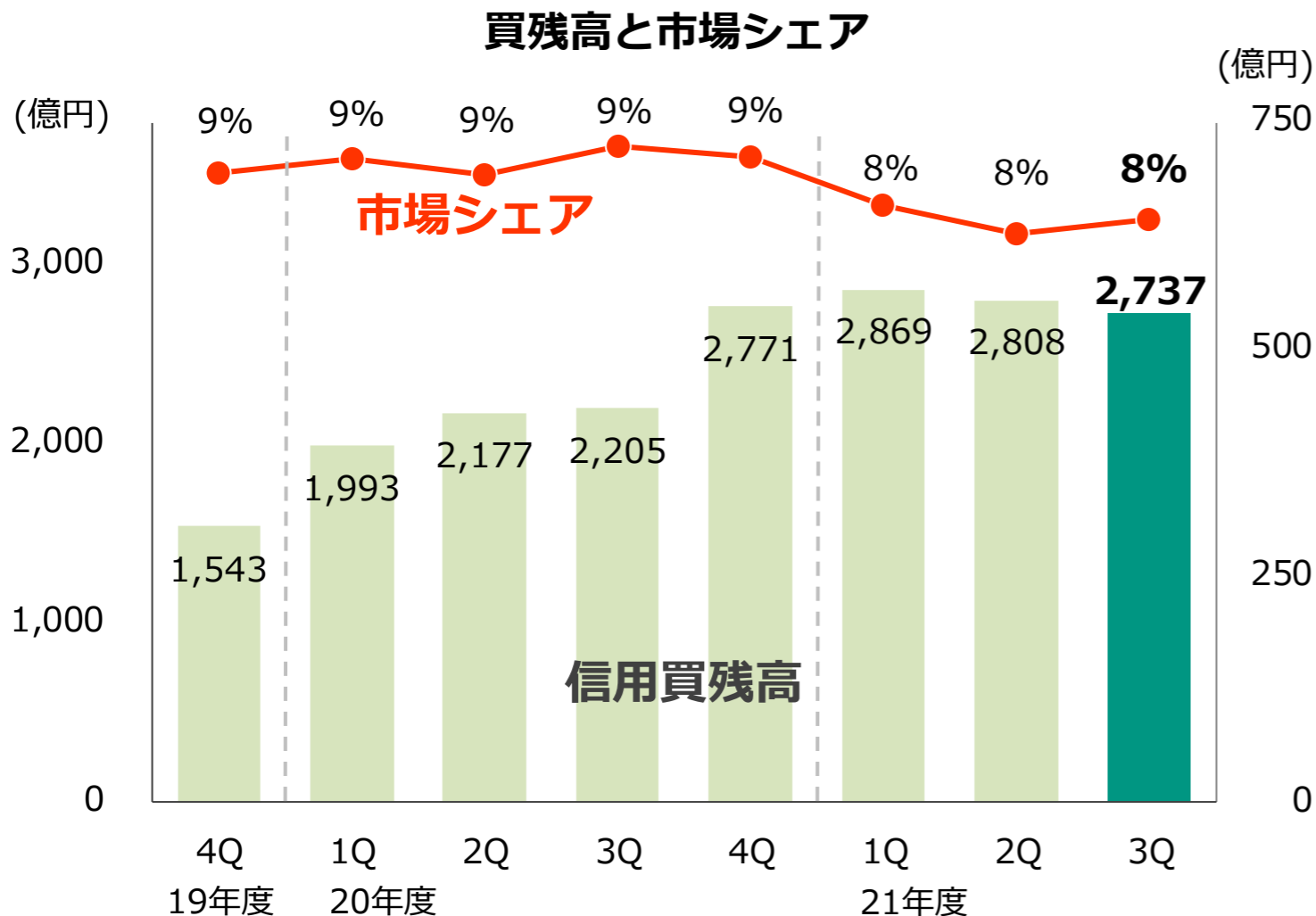
株式売買代金と市場シェア



個人株式売買代金¹と個人比率



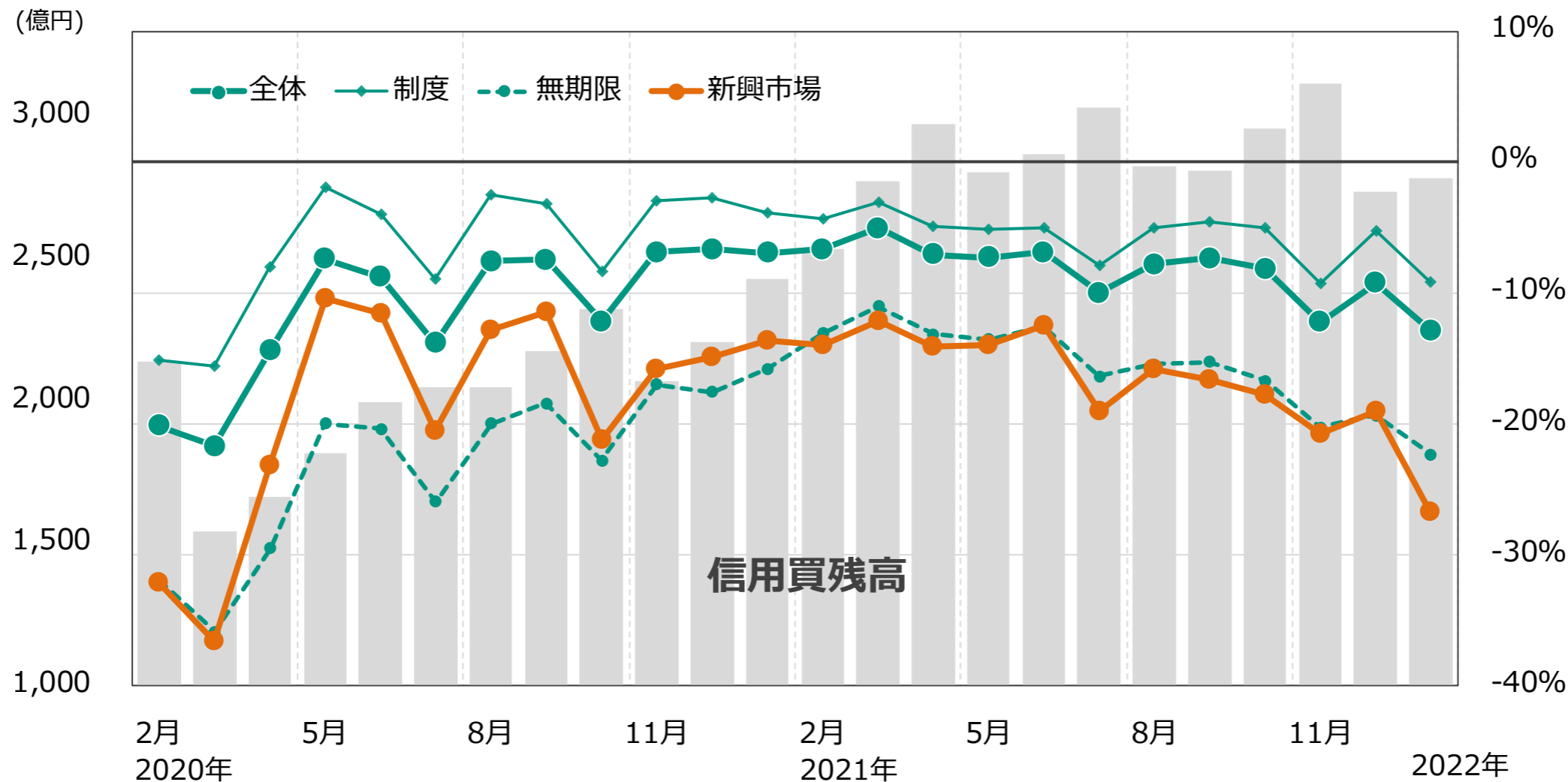
当社の市場シェアは、買残高**8%**、売残高**5%**



信用取引買残高に対する評価損益率

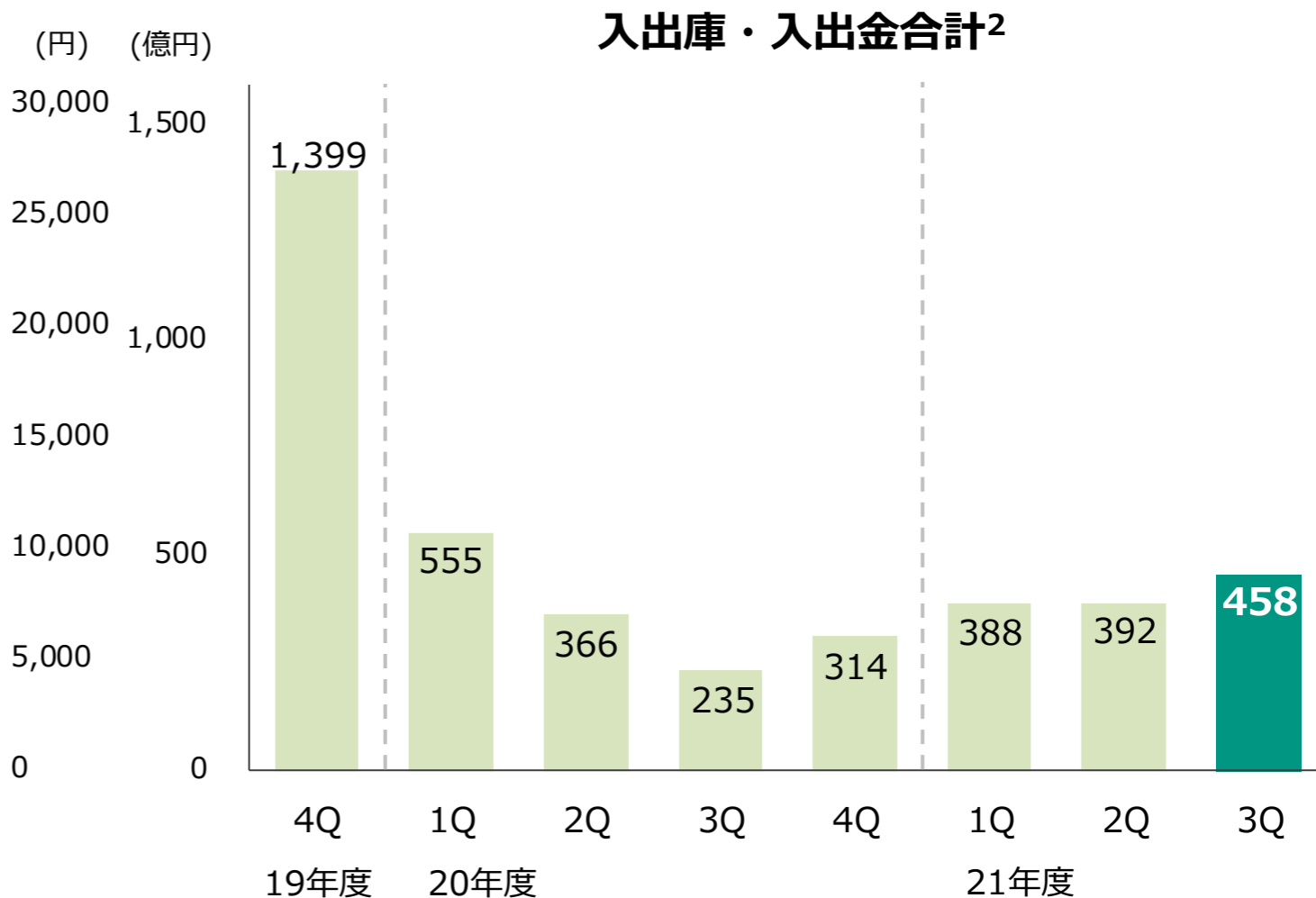
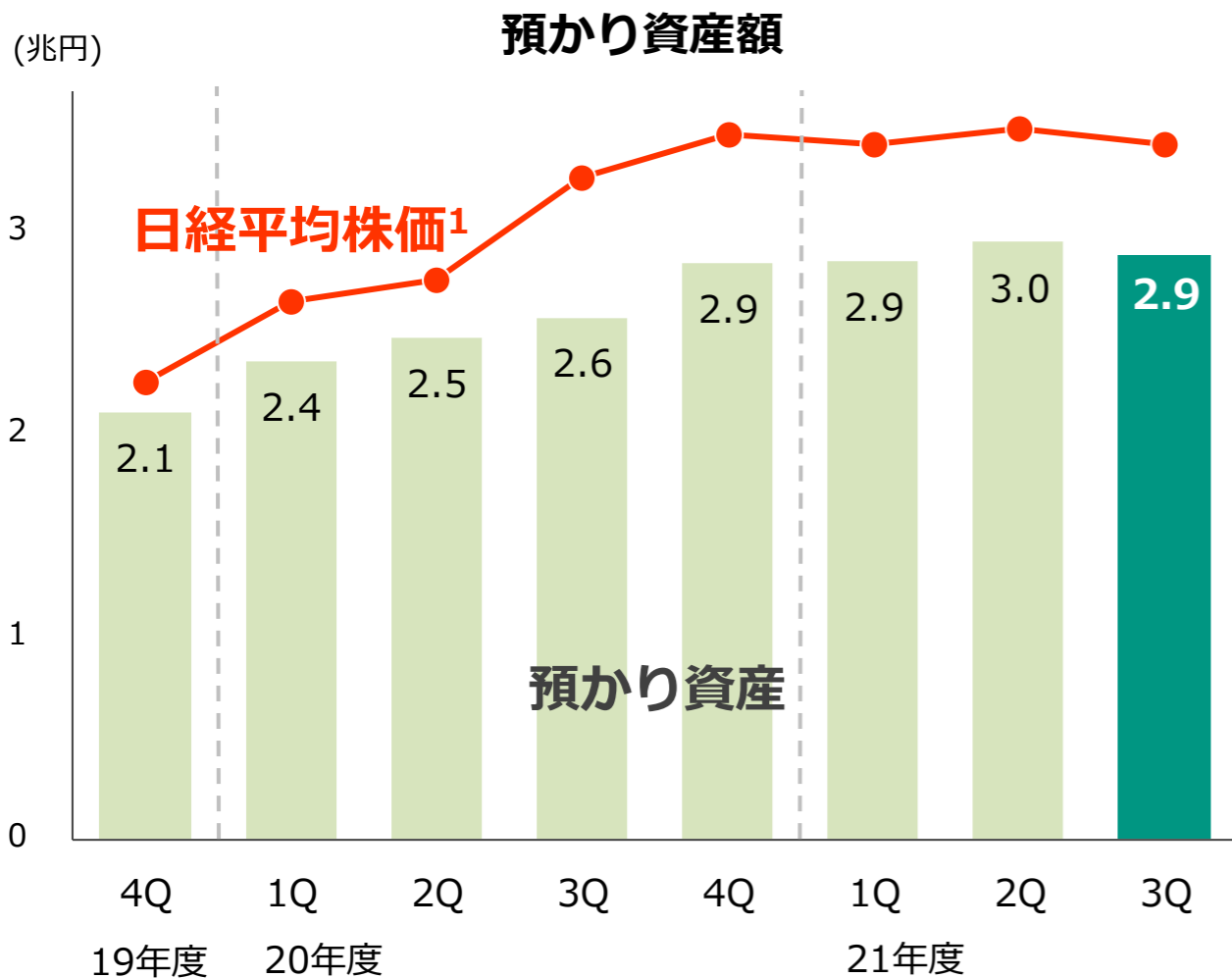
1月24日時点の評価損益率（全体）は**-12.9%**

新興市場における評価損益率は**-26.7%**



※データは月末時点（新興市場は東証マザーズ、JQ銘柄を含む）

預かり資産残高は **2.9兆円** (2021年12月末時点)

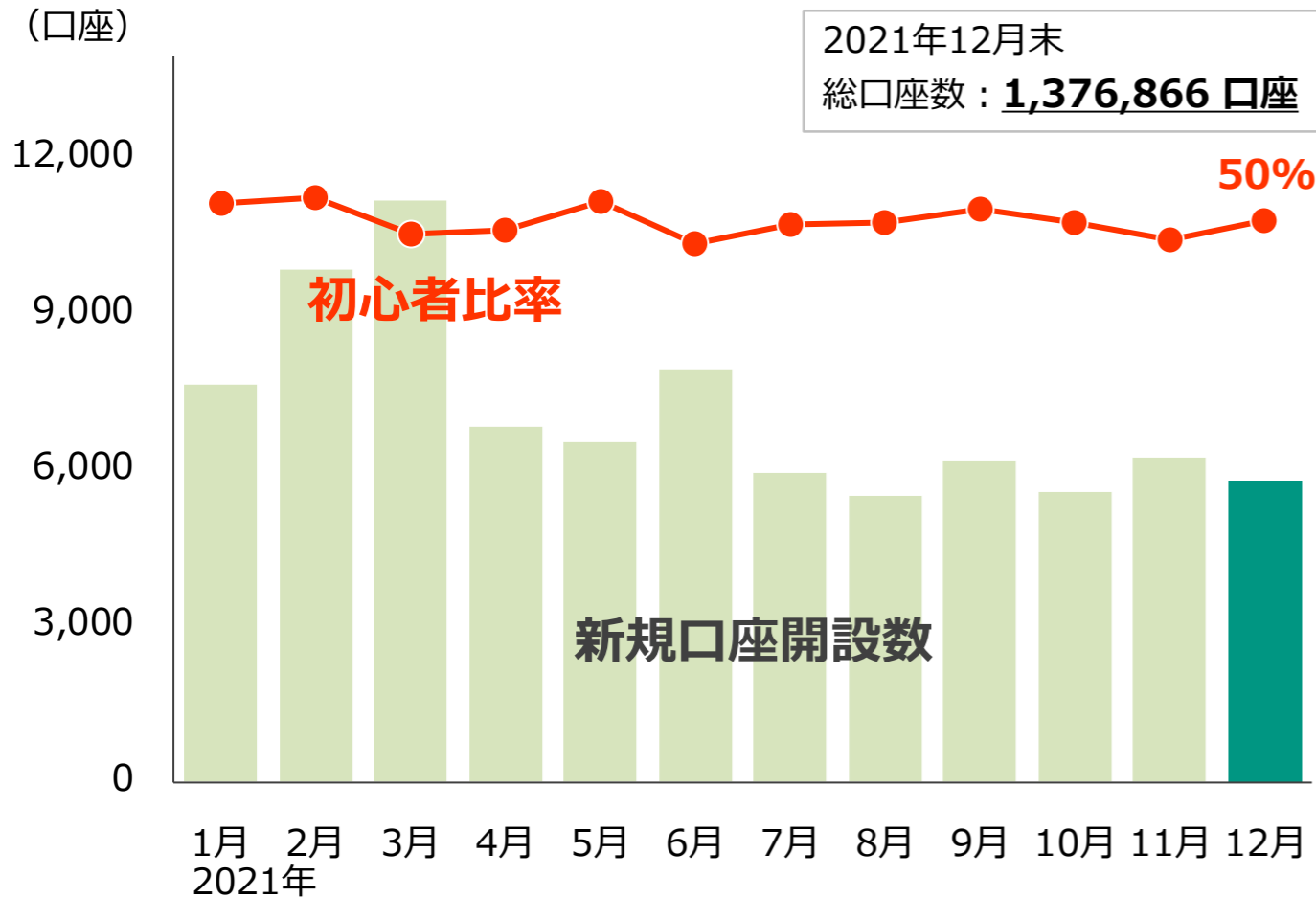


注1：日経平均株価は各期末終値

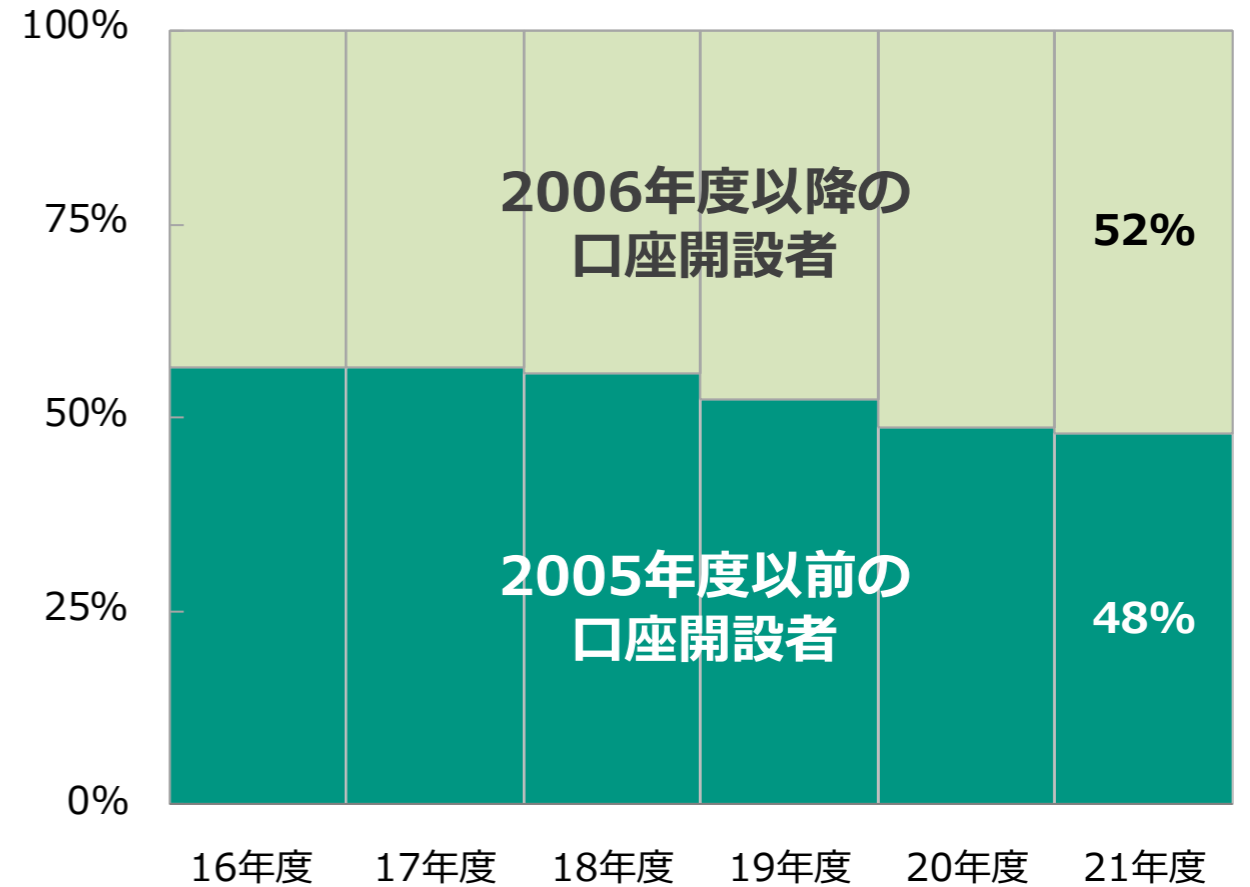
注2：入出金、入出庫の差引合計は該当期間の流入額（フロー）であり、各期末時点の残高とは異なる

3Qの新規口座開設数は月間平均 約6,000口座

新規口座開設数の推移
新規口座開設者に占める初心者¹比率



口座開設年度別 株式売買代金比率²

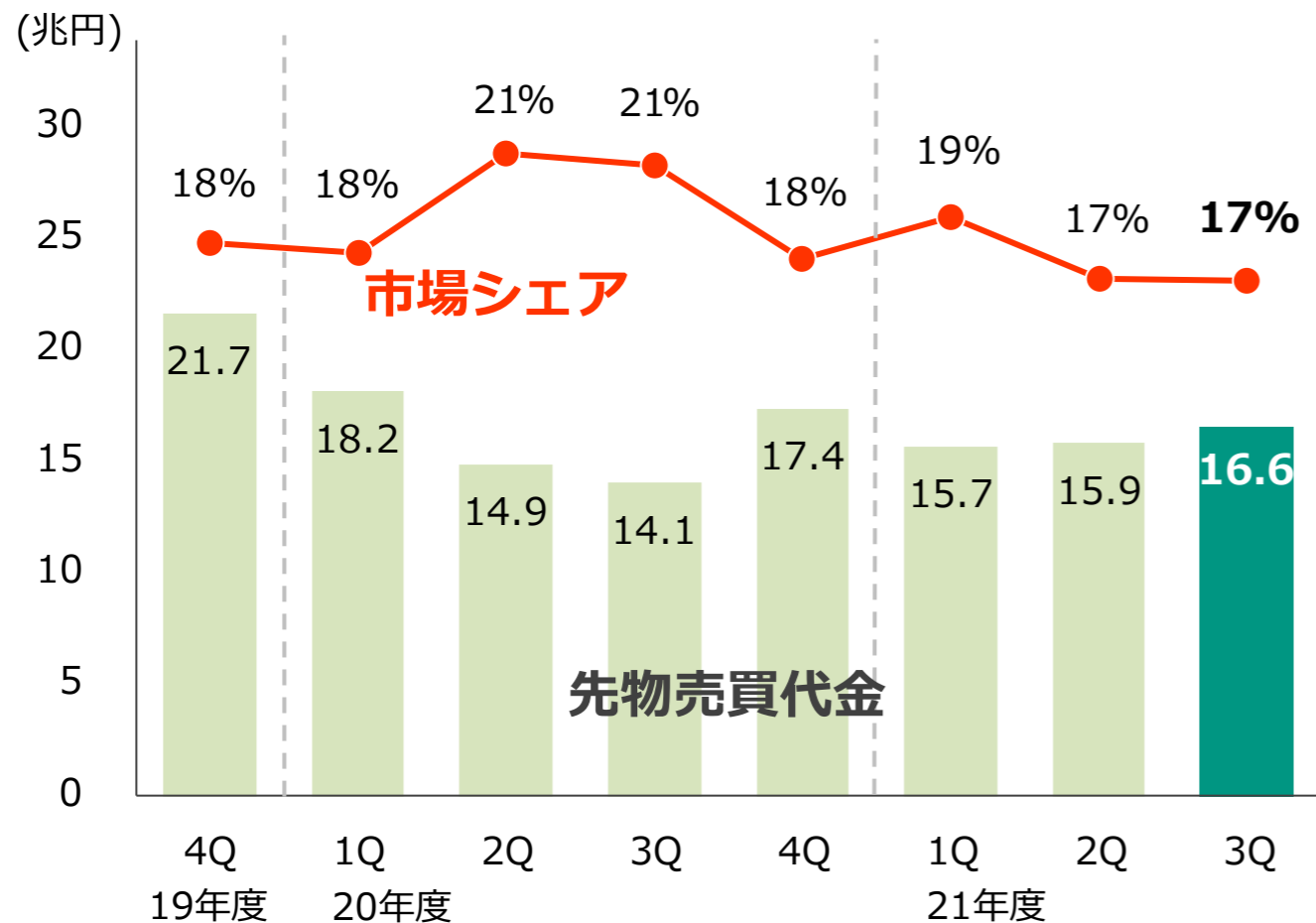


注1：口座開設時のアンケートに「株式取引経験なし」と回答した顧客

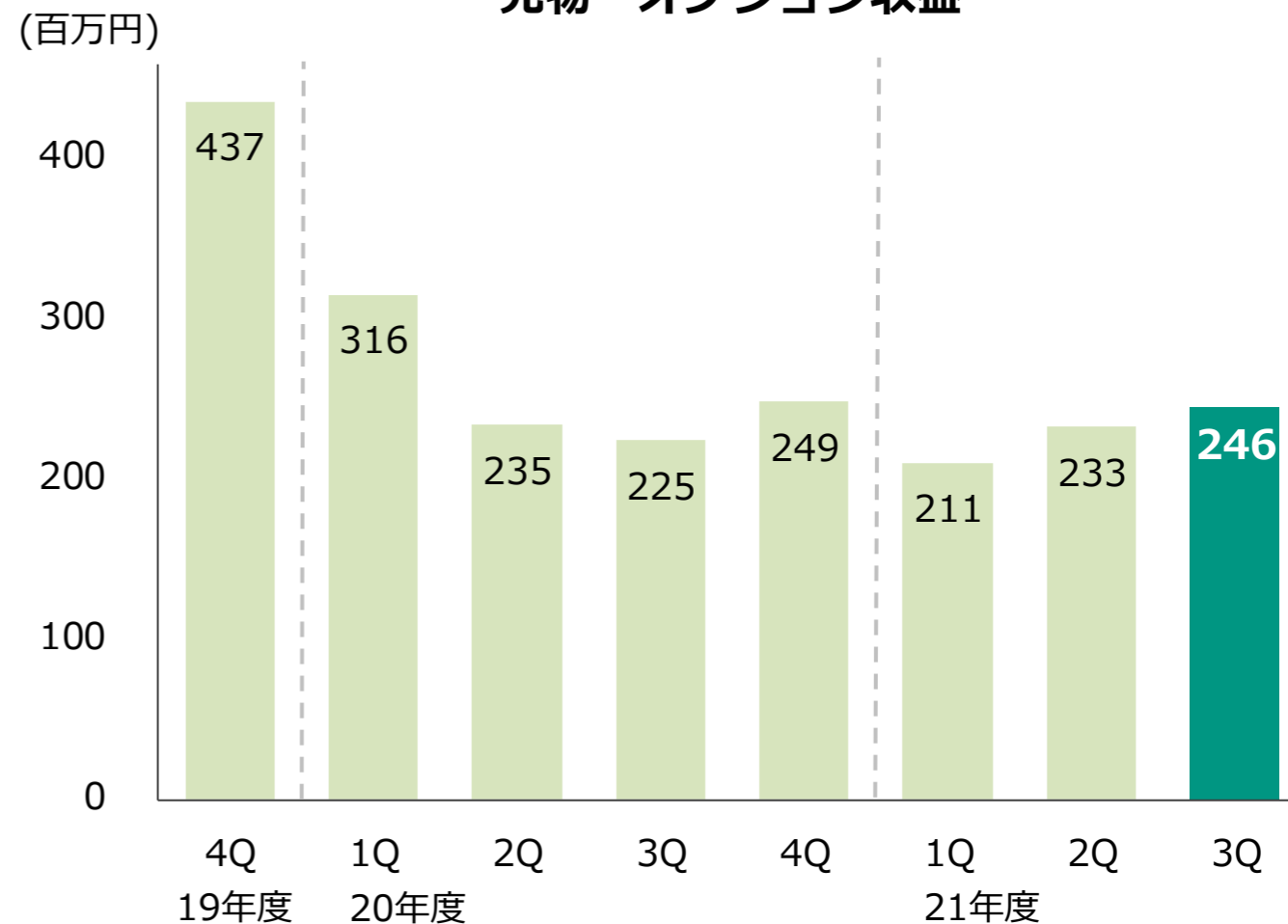
注2：一日信用取引の売買代金は除く

当社の市場シェアは**17%**

先物売買代金と市場シェア

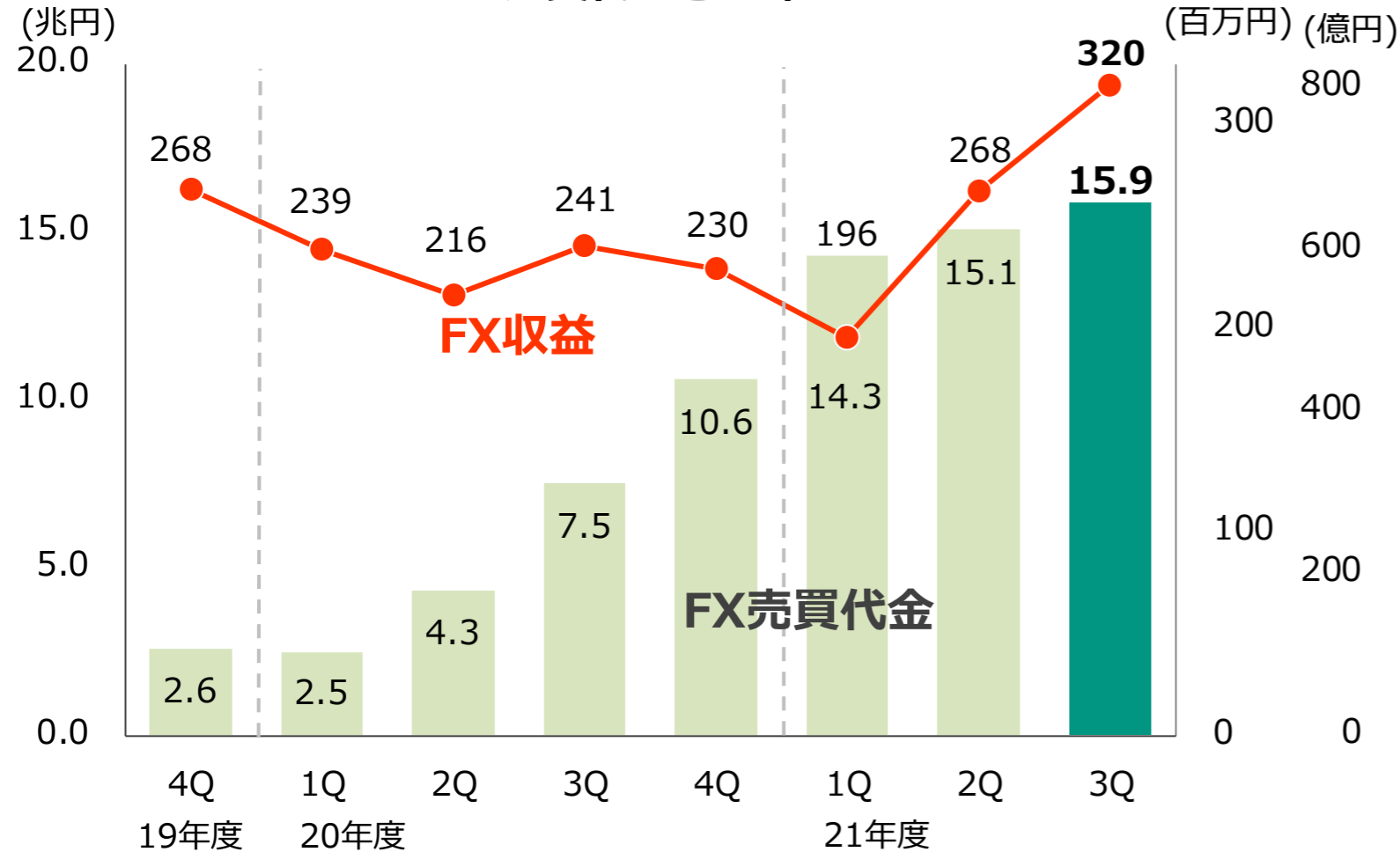


先物・オプション収益

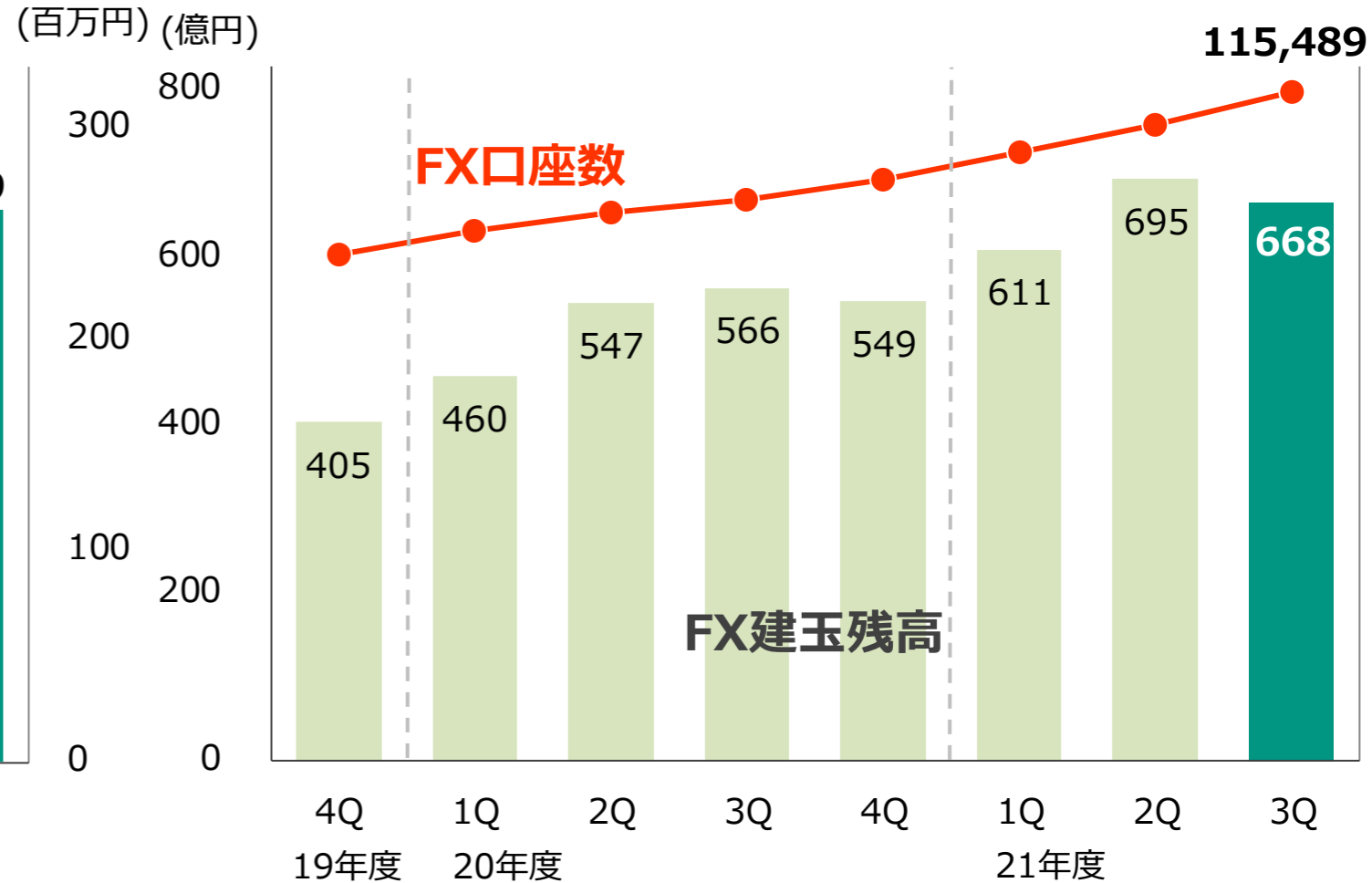


スプレッド縮小以降、売買代金が増加 プロモーション強化に伴い、口座数が増加

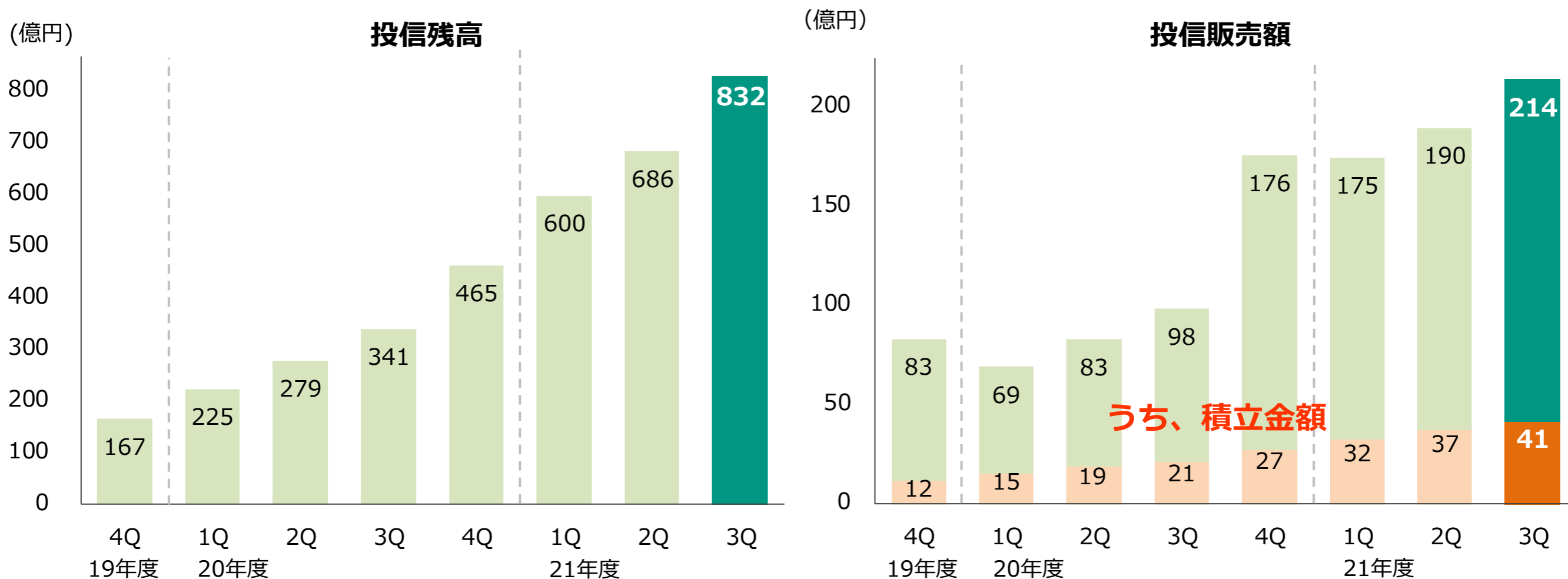
FX売買代金とFX収益



FX建玉残高とFX口座数



投資信託の残高は**832億円**、取扱銘柄数は **1,591本** (2021年12月末時点)



1. 決算の状況
2. ビジネスの状況
- 3. 経営戦略・取組み施策**

Appendix

企業理念

個人投資家にとって価値のある金融商品・サービスの提供を通じて**お客様の豊かな人生をサポート**する

経営目標

優位性のある**顧客体験価値**を提供する

経営戦略

- ✓ 商品サービスの**ラインアップ**拡充
- ✓ 継続的なサービス**クオリティ**の引き上げ
- ✓ 顧客との**コミュニケーション**の充実

2月下旬にサービス開始 手数料は業界最低水準

◆ サービス内容

銘柄数 **400**

銘柄例 **GAFAM、テスラ**
指数連動型ETF

手数料 **0.45%(上限20米ドル)**

- ✓ 人気銘柄やETFの取扱いを順次拡大
- ✓ リアルタイム株価情報を無料提供
- ✓ 24時まで利用できるサポート

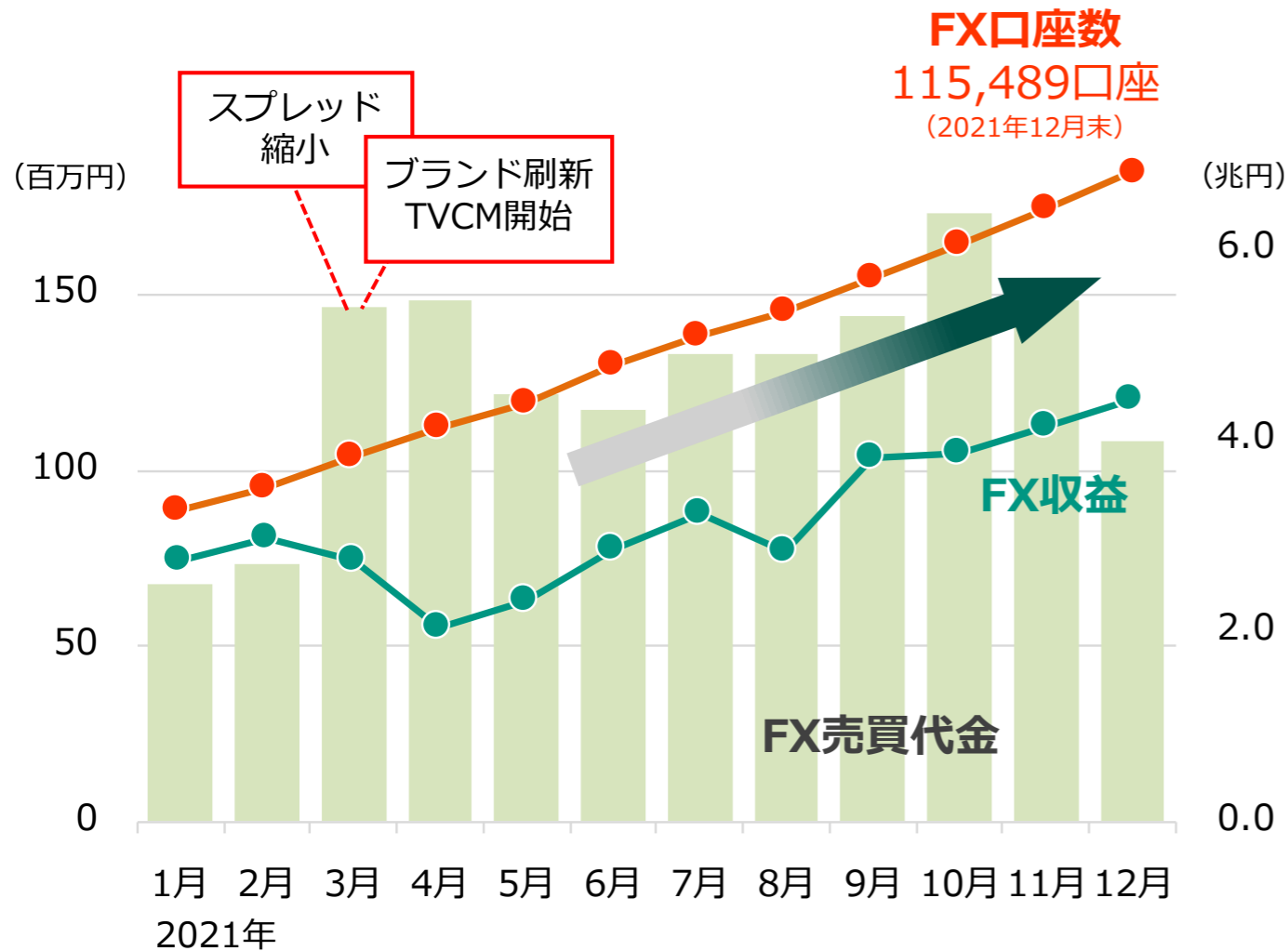
◆ スケジュール

- ✓ 1月29日…口座開設の受付開始
- ✓ 2月下旬…サービス開始

注文	詳細	銘柄	現在値	前日比 騰落率	売気配	買気配	出来高 [千株]
注文	詳細	アップル AAPL	164.52 08:00	-1.69 (-1.02%)	164.67 (200)	164.41 (100)	17,018.4
注文	詳細	マイクロソフト MSFT	301.64 08:00	-1.66 (-0.55%)	301.83 (100)	301.55 (100)	5,816.4
注文	詳細	アルファベット GOOGL	2,663.78 05:59	-38.77 (-1.44%)	2,667.62 (100)	2,664.14 (100)	203.1
注文	詳細	アマゾン ドット コム AMZN	3,030.01 05:59	-96.31 (-3.09%)	3,034.54 (100)	3,018.00 (100)	675.4
注文	詳細	インテル INTC	52.04 05:59	-1.57 (-2.92%)	52.08 (100)	52.02 (400)	4,408.6
注文	詳細	インターナショナル ... IBM	130.79 08:00	-0.81 (-0.62%)	130.79 (1,700)	130.78 (9,500)	1,136.9
注文	詳細	メタ FB	316.64 05:59	-2.87 (-0.90%)	316.80 (100)	316.55 (100)	2,943.9
注文	詳細	エヌビディア NVDA	241.49 05:59	-9.20 (-3.67%)	241.73 (600)	241.22 (200)	8,429.8
注文	詳細	クアルコム QCOM	166.50 05:59	-5.96 (-3.46%)	166.63 (100)	166.27 (200)	1,351.3

ブランド刷新、プロモーション強化の結果、ビジネスが拡大

◆ 口座数、売買代金、収益の推移



◆ プロモーションの継続

テレビCM、YouTubeで動画を配信

FXが、あなたに近くなる。

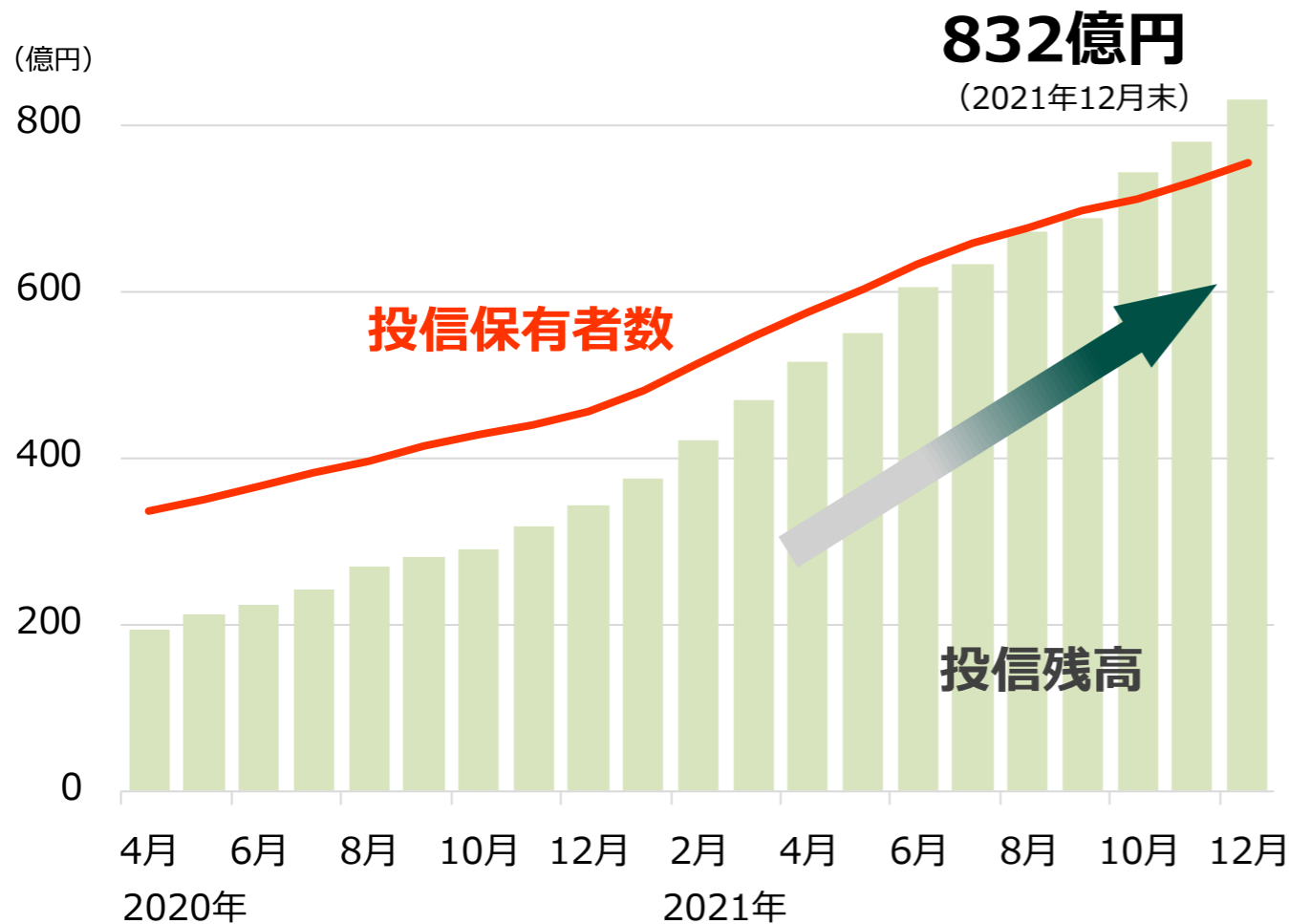
松井証券
MATSUI FX

- 100円から取引OK
- 売買手数料無料
- 夜間でも電話でサポート
- らくらく取引ツール

「ボードガールと天の声」篇 (100円からできる)
<https://www.youtube.com/watch?v=w4a5qdN7I4E>

投信残高は800億円を突破

◆ 残高・保有者数の推移



◆ 残高・顧客増の取組みを継続

- ✓ ポイント・現金還元サービス¹

サービスリニューアルでポイント還元率を増量！
ポイント還元の場合、従来の還元率に10%上乗せ

- ✓ つみたてNISA応援キャンペーン実施中²



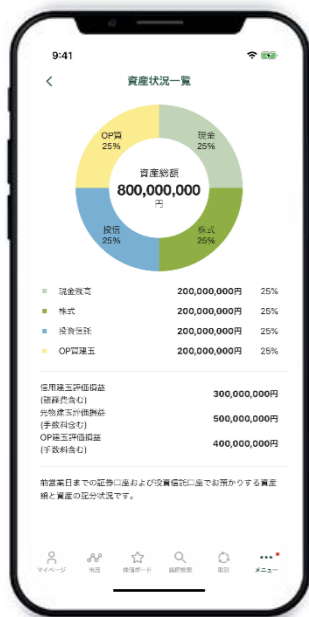
注1: 「投信毎月ポイント・現金還元サービス」の特徴
<https://www.matsui.co.jp/service/fund/cashback/news>

注2: つみたてNISA応援キャンペーンの詳細
<https://www.matsui.co.jp/campaign/detail/29.html>

お客様のご要望に応え、サービスを継続アップデート

◆ スマホアプリの機能追加

ご好評いただき
13万ダウンロード突破！
AppStoreのレビュー平均4.4
★★★★★



資産状況の一覧



特定口座の損益

◆ 注文機能の拡充

- ✓ 注文の有効期間指定が最長1か月に
- ✓ 執行条件「大引け」「大引け指成」追加



ネットワークを強化、引受件数が前年同期比3倍に増加

◆ ベンチャーキャピタルへの出資

16社

今後も強化を継続

IPO引受参入率
40%超を目指す

◆ 引受ランキングは業界6位に上昇

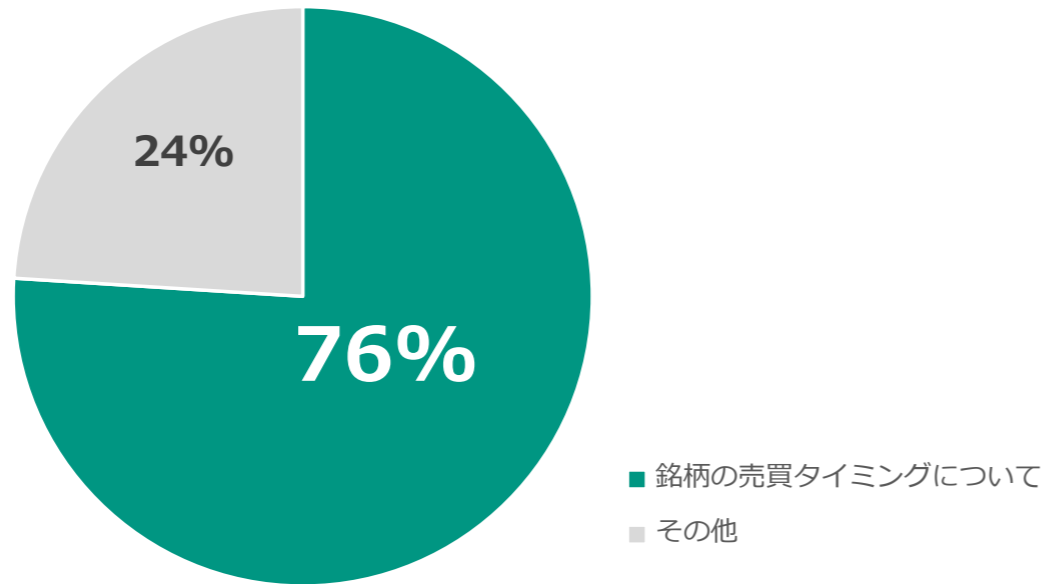
			引受件数	参入率
1	(1)	SBI	103	98%
2	(3)	SMBC日興	69	66%
3	(2)	みずほ	68	65%
4	(4)	楽天	60	57%
5	(6)	野村	54	51%
6	(15)	松井	43	41%
7	(7)	マネックス	42	40%
8	(8)	岡三	42	40%

※2021年4月～12月の実績、括弧内は前年同期の順位

相談窓口の露出を強化 11月、12月の利用回数が倍増

◆ 株の取引相談窓口

- ✓ 7割以上が売買タイミングについての相談



- 相談窓口が出来て色々相談出来るようになった
- 株の話って他にできる人がいなくて助かります
- こんなに丁寧に教えてもらえると思わなかった。自信を持って株を買ってみます。株って楽しいですね

◆ 外部からの評価（HDI格付）

- ✓ 2021年【証券業界】において、最高評価の「三つ星」を11年連続で獲得



「最初にイメージされる証券会社」へ 取組みを継続

◆ テレビCM、YouTubeへの配信

✓ コンセプト「ライフと松井」

◆ ラジオ番組とのタイアップ

✓ 若い投資家層に向けたアプローチ



TVCMギャラリー
<https://www.matsui.co.jp/cm/>



タイアップ期間：2021/12/23～2022/1/20

チャンネル登録者数は8万人を突破

◆ 「学べるラブリー」シリーズ

- ✓ FX取引についての動画を追加
- ✓ FXに親しみやすさを感じてもらう

◆ 今後の取組み

チャンネル登録者の顧客化



チャンネル登録者の増加

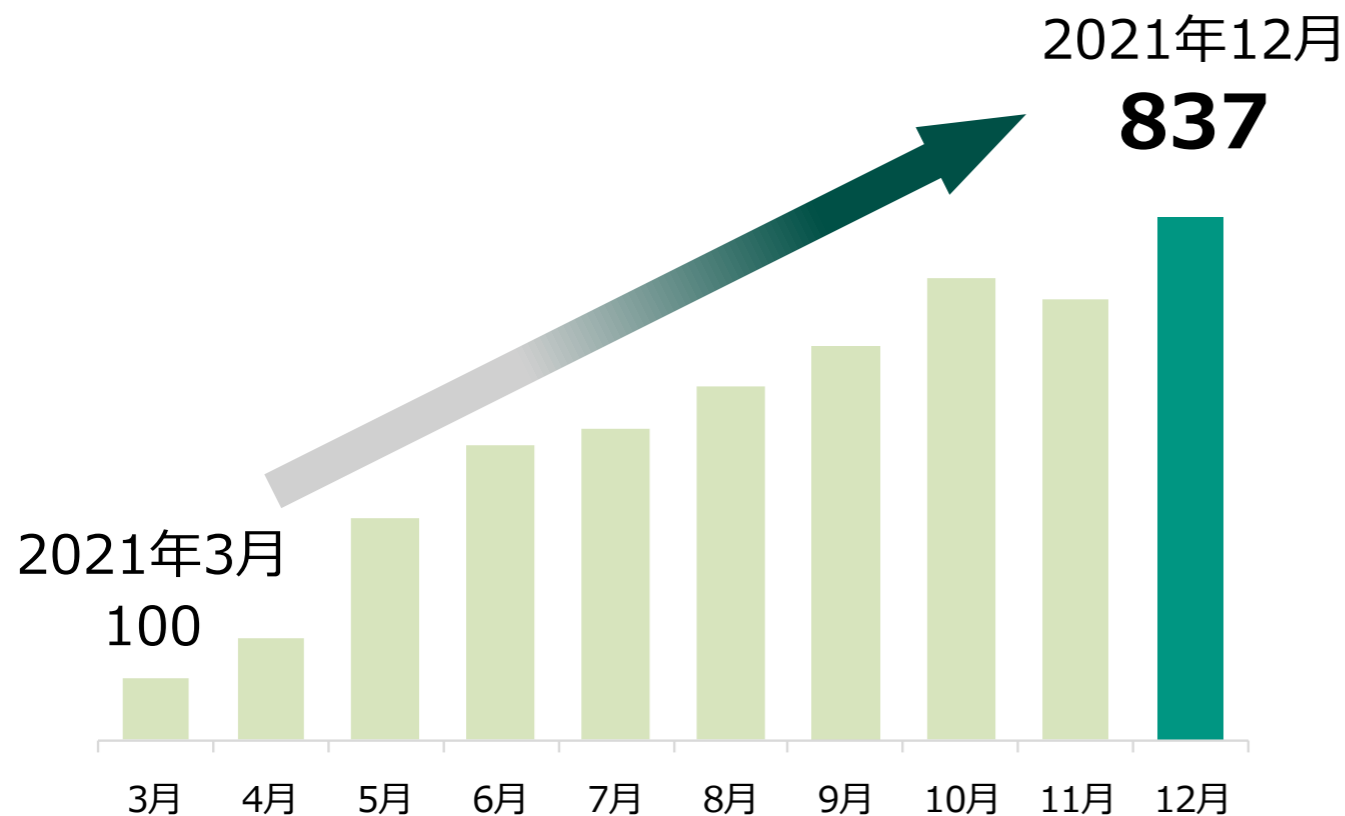
知名度の向上

コンテンツの投稿

再生数は増加傾向 お客様のニーズに沿った動画を配信

◆ 再生数の推移

- ✓ 個別銘柄や市況についての動画が人気



※2021年3月の月間動画再生回数を100としたグラフ

◆ 注目のコンテンツ

- ✓ 個別銘柄の解説
- ✓ トrendに合わせて動画を制作



半導体が足りない！台湾TSMC日本進出！恩恵を受けそうな半導体関連株＜“Mr.ストップ高”天海源一郎の個別株TREASURE HUNTER＞

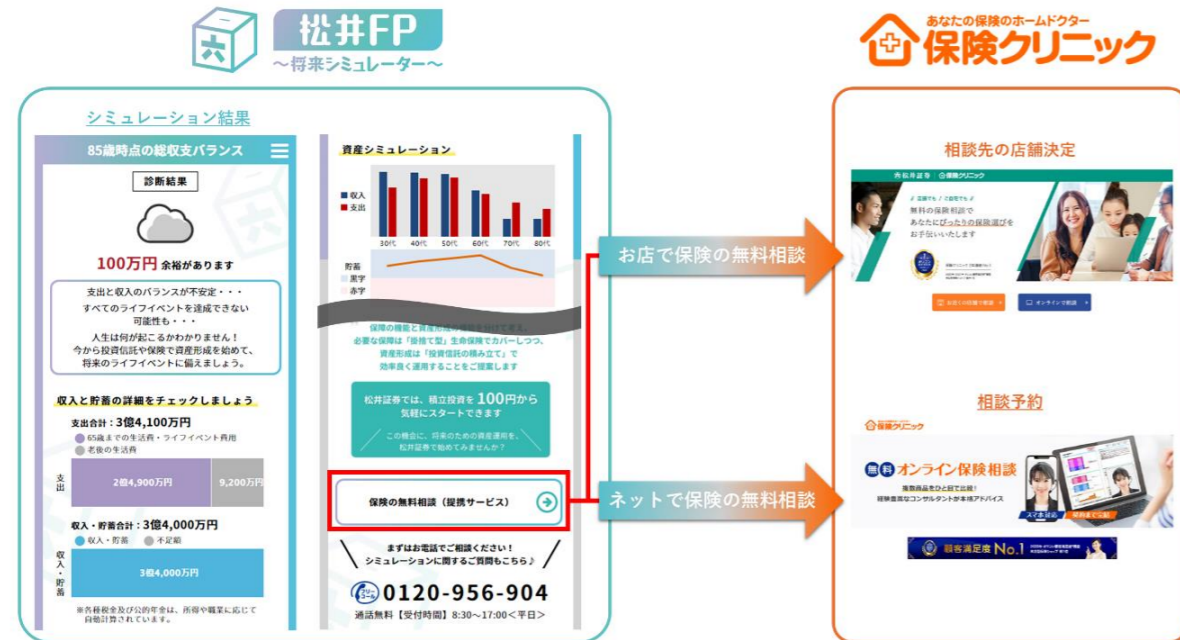
<https://money-satellite.matsui.co.jp/movie/investment/market/mv-YsWU-IJ9s00z.html>

異業種との連携を通じた収益の多様化

「松井FP～将来シミュレーター～」をメディアとして活用

◆ 松井FPの特徴

- ✓ 誰でも無料で使えるライフプラン診断ツール
- ✓ 資産形成のきっかけ作りを支援
- ✓ 累計ご利用者数は30万人以上



松井FP
～将来シミュレーター～

あなたの保険のホームドクター
保険クリニック
～将来シミュレーター～

シミュレーション結果

85歳時点の総収支バランス

診断結果

100万円 余裕があります

支出と収入のバランスが不安定...
すべてのライフイベントを達成できない
可能性も...

人生は何が起こるかわかりません!
今から投資信託や保険で資産形成を始めて、
将来のライフイベントに備えましょう。

収入と貯蓄の詳細をチェックしましょう

支出合計: 3億4,100万円

収入・貯蓄合計: 3億4,000万円

収入・貯蓄: 不足額

収入貯蓄: 3億4,000万円

資産シミュレーション

収入
支出

貯蓄
消費

保険の相談と資産形成のアドバイス
必要な保険は「保険クリニック」生命保険のアドバイザー、
資産形成は「投資信託の積み立て」で
効率良く運用することをご提案します

松井証券では、積立投資を100円から
気軽にスタートできます

この機会に、将来のための資産運用を、
お試してみてくださいませんか?

保険の無料相談 (提携サービス)

ネットでの保険の無料相談

まずはお電話でご相談ください!
シミュレーションに関するご質問はこちら

0120-956-904
通話無料【受付時間】8:30～17:00<平日>

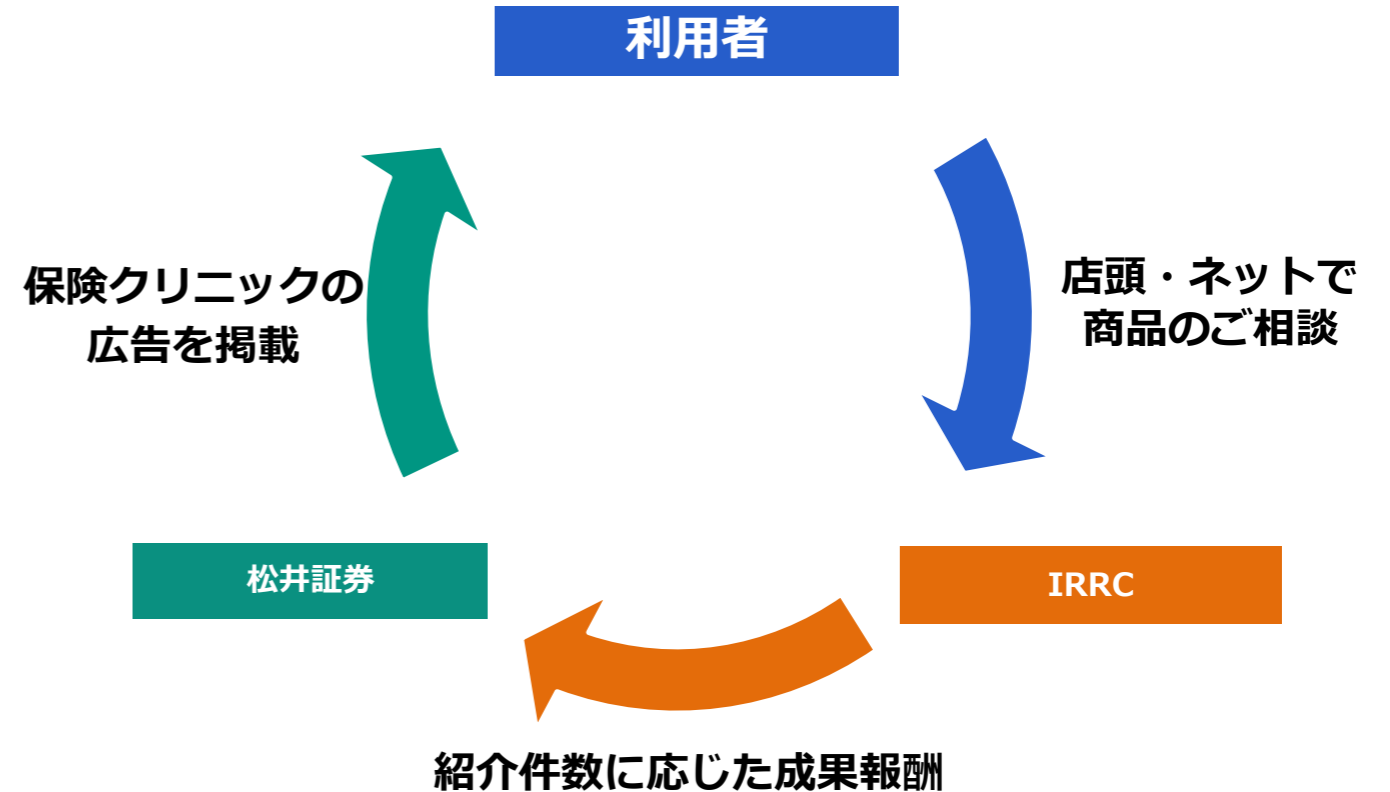
お店で保険の無料相談

ネットでの保険の無料相談

※シミュレーション結果以外に、「松井FP」のナビゲーションからも「保険クリニック」へアクセスできます。

※お客様の保険相談や保険商品のお申込みは、「保険クリニック」で行います。

◆ 利用者に保険クリニックを紹介



ESG情報をまとめた『サステナビリティ』サイトを3月に公開

◆ 環境 (Environment)

- ✓ 消費電力抑制の取組み
- ✓ 環境負荷軽減の活動

◆ 社会 (Social)

- ✓ 人材育成・研修制度
- ✓ 従業員エンゲージメントの取組み
- ✓ 従業員の多様な働き方
- ✓ 地域社会への支援

◆ ガバナンス (Governance)

- ✓ 取締役会の実効性評価
- ✓ スキル・マトリックス



働く環境を充実し、顧客満足度を高めるため、コールセンターのIT基盤を強化

◆ 電話システムの刷新

- ✓ 従業員の多様な働き方を支える基盤を整備。
- ✓ クラウド化で運用工数の削減、柔軟な運用変更を実現。

◆ テキストマイニングツールの導入

- ✓ 通話内容をリアルタイムで音声認識し、テキスト化。
- ✓ テキスト化した通話は、AIを活用し分析。顧客の声を効率的に把握し、ニーズを汲み取る。

◆ 商品サービスの**ラインアップ**拡充

- ✓ 米国株の導入（22年2月）

◆ 継続的なサービス**クオリティ**の引き上げ

- ✓ 株アプリの機能改善（21年11月）
- ✓ 注文有効期間の延長（21年11月）
- ✓ スマートフォンサイトの新設（22年3月）

◆ 顧客との**コミュニケーション**の充実

- ✓ 投資に役立つ動画配信（随時）
- ✓ 株の取引相談窓口キャパシティ倍増（21年10月）

1. 決算の状況
2. ビジネスの状況
3. 経営戦略・取組み施策

Appendix

業績推移（四半期推移）①

(単位：百万円)

	2020年3月期	2021年3月期				2022年3月期		
	4Q	1Q	2Q	3Q	4Q	1Q	2Q	3Q
営業収益	6,790	7,164	7,024	7,381	8,512	7,476	7,840	7,865
純営業収益	6,440	6,830	6,610	7,042	8,190	7,181	7,566	7,594
販管費	3,780	3,853	3,717	3,811	4,464	4,122	4,002	4,265
営業利益	2,660	2,977	2,893	3,232	3,726	3,060	3,564	3,329
経常利益	2,646	3,034	2,878	3,260	3,747	3,103	3,545	3,333
当期純利益	1,736	2,108	3,381	2,258	2,536	3,954	2,443	2,280
営業収益経常利益率	39%	42%	41%	44%	44%	41%	45%	42%
当社株式売買代金（兆円）	7.5	9.3	8.5	9.0	10.7	9.1	9.7	9.8
当社信用取引平残（億円）	2,330	2,194	2,517	2,648	2,890	3,211	3,223	3,219

業績推移（四半期推移）②

(単位：百万円)

	2020年3月期	2021年3月期				2022年3月期		
	4Q	1Q	2Q	3Q	4Q	1Q	2Q	3Q
受入手数料	4,116	4,671	4,118	4,421	5,347	4,249	4,470	4,410
委託手数料	3,964	4,517	3,908	4,240	5,147	4,062	4,247	4,199
株式・ETF	3,527	4,200	3,674	4,015	4,898	3,851	4,014	3,953
先物・オプション	437	316	235	225	249	211	233	246
その他の受入手数料	151	154	184	155	188	177	192	175
トレーディング損益	288	225	189	197	217	137	237	284
金融収益	2,387	2,268	2,717	2,763	2,948	3,090	3,132	3,171
金融費用	350	334	415	339	322	295	274	271
金融収支	2,037	1,934	2,302	2,424	2,626	2,795	2,858	2,900

業績推移 (四半期推移) ③

(単位：百万円)

	2020年3月期	2021年3月期				2022年3月期		
	4Q	1Q	2Q	3Q	4Q	1Q	2Q	3Q
取引関係費	1,446	1,378	1,306	1,418	1,828	1,564	1,500	1,649
取引所・協会費	353	387	367	367	405	354	359	370
通信・運送費	467	464	466	470	503	483	466	488
広告宣伝費	418	303	258	342	661	492	450	563
人件費	633	703	652	677	801	706	733	765
不動産関係費	286	274	240	241	255	256	240	239
事務費	731	797	769	778	832	805	777	864
減価償却費	468	495	547	535	544	588	592	588
租税公課	79	103	157	114	117	163	124	125
貸倒引当金繰入	59	56	3	△ 6	42	△ 22	△ 5	△ 9
その他	78	48	41	54	45	62	41	44
販管費合計	3,780	3,853	3,717	3,811	4,464	4,122	4,002	4,265

大正7年創業以来、昔も今も個人のお客様とともに

証券コード：8628



本資料は、2022年3月期第3四半期決算の業績および今後の経営ビジョンに関する情報の提供を目的としたものであり、当社が発行する有価証券の投資勧誘を目的としたものではありません。また、本資料は2022年1月27日現在のデータに基づいて作成されております。

本資料に記載されている事項は、資料作成時点における当社の見解であり、その情報の正確性および完全性を保証または約束するものではなく、今後、予告なしに変更されることがあります。なお、本資料で使用するデータおよび表現等の欠落・誤謬等につきましてはその責を負いかねますのでご了承ください。

本資料は将来の予測等に関する情報を含む場合がありますが、これらの情報はあくまで当社の予測であり、その時々状況により、変更を余儀なくされることがあります。なお、変更があった場合でも、当社は本資料を改訂する義務を負いかねますのでご了承ください。

業者名等：松井証券株式会社 金融商品取引業者 関東財務局長（金商）第164号

加入協会名：日本証券業協会、一般社団法人金融先物取引業協会

◆投資にかかるリスク・手数料についてはこちらをご参照ください。 <https://www.matsui.co.jp/utility/rule/disclaimer.html>