

2022年3月期
第3四半期 決算補足説明資料

2022年1月28日

栄研化学株式会社
(証券コード: 4549)



EIKEN CHEMICAL CO.,LTD.

2022年3月期 第3四半期累計 連結業績

(百万円)

2022年3月期 第3四半期(累計)

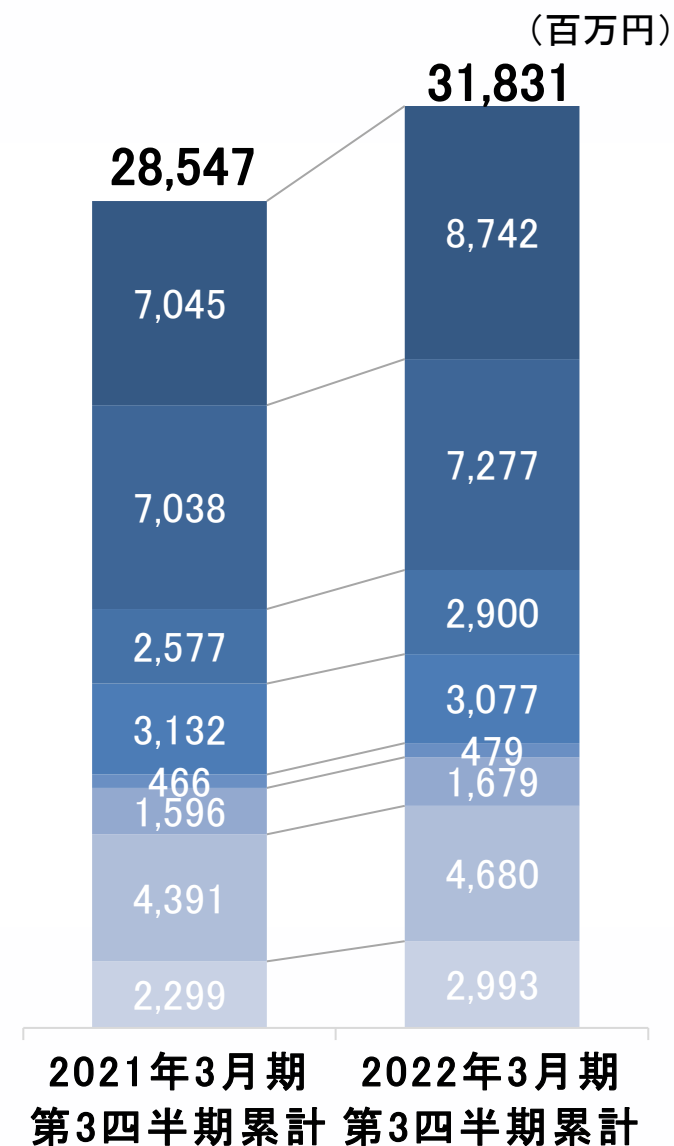
	実績	構成比	対前年同期増減	
売上高	31,831	100.0%	3,283	111.5
（うち海外向け売上高）	6,660	20.9%	1,948	141.3%
営業利益	6,643	20.9%	1,111	120.1
経常利益	6,740	21.2%	1,084	119.2
親会社株主に帰属する 四半期純利益	5,036	15.8%	751	117.5

- 各種検診・スクリーニングプログラムの再開や外来患者数の回復傾向及び新型コロナウイルス検出試薬の需要が継続したことにより、増収・増益



■セグメント別売上高

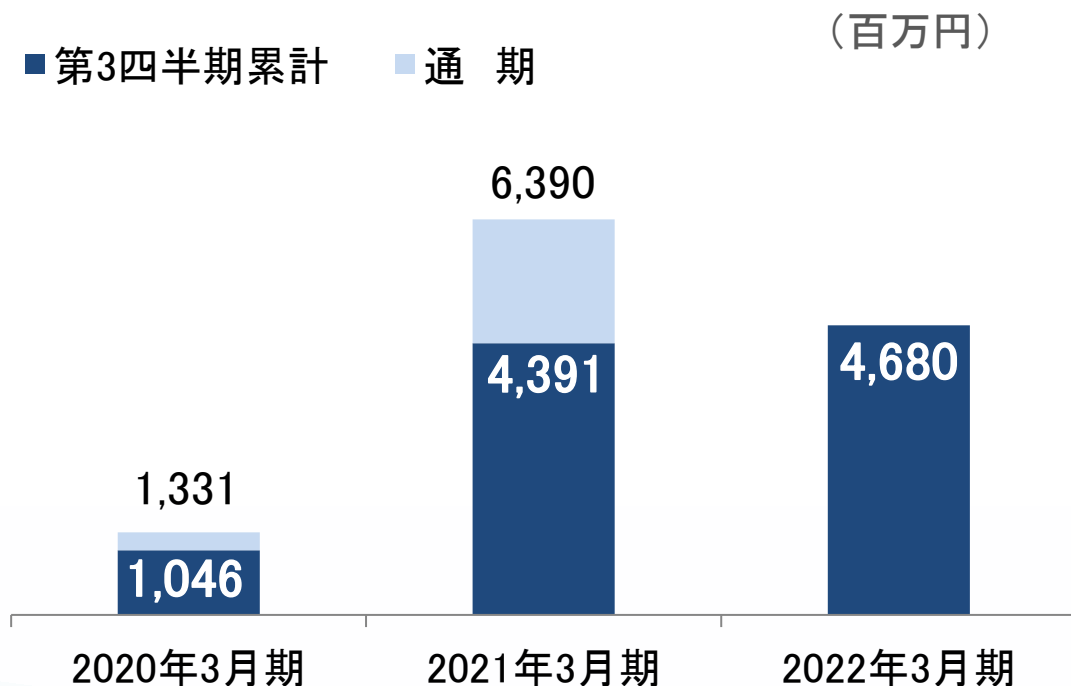
	(百万円)		
	2021年3月期 第3四半期累計	2022年3月期 第3四半期累計	前年同期比
便潜血検査用試薬	7,045	8,742	124.1%
免疫血清検査用試薬 (便潜血検査用試薬除く)	7,038	7,277	103.4%
尿検査用試薬	2,577	2,900	112.5%
微生物検査用試薬	3,132	3,077	98.2%
生化学検査用試薬	466	479	102.8%
器具・食品環境関連培地	1,596	1,679	105.2%
遺伝子関連(装置含む)	4,391	4,680	106.6%
医療機器関連(遺伝子以外)・ その他	2,299	2,993	130.2%
合計	28,547	31,831	111.5%



■セグメント別売上高 – 遺伝子関連(装置含む)

○新型コロナウイルス検出試薬の需要が継続

○ライセンス 特許料収入：739百万円（前年同期実績：602百万円）



Loopamp新型コロナウイルス2019
(SARS-CoV-2)検出試薬キット



リアルタイム濁度測定装置
LoopampEXIA

当社独自技術LAMP法を用いた、医療、食品、環境など幅広い分野に展開する遺伝子検査関連製品
TB-LAMP(結核検査)は2016年にWHOの推奨を取得し、途上国向けに展開中

■ セグメント別売上高 – 便潜血検査用試薬・尿検査用試薬



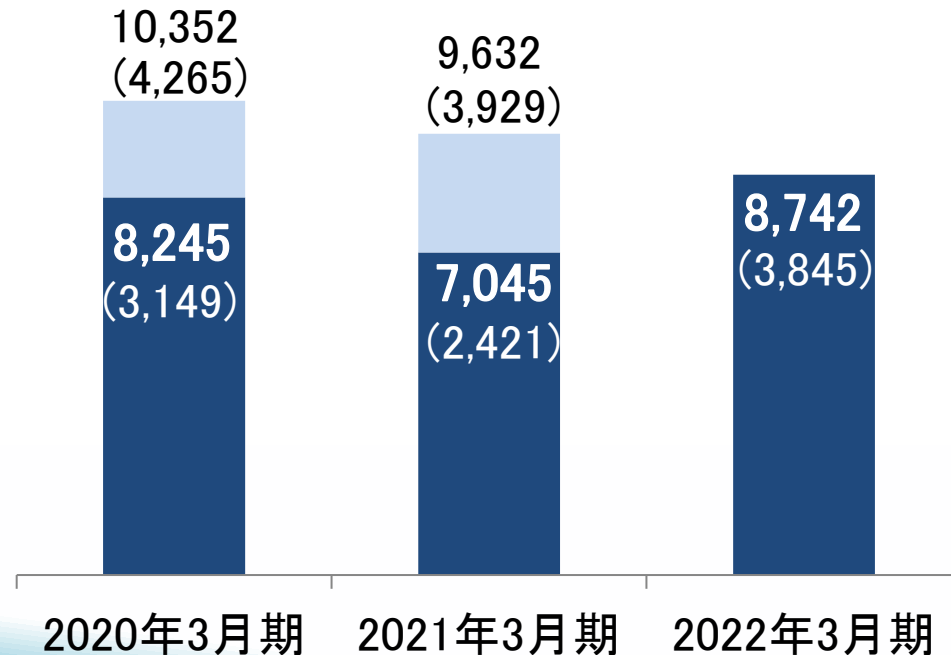
○便潜血検査用試薬：各国、各種検診プログラムが再開され増収

○尿検査用試薬：健診市場の回復およびシスメックス(株)向け販売が増加し増収

便潜血検査用試薬

(百万円)

■ 第3四半期累計 ■ 通期 ()内:海外売上高



尿検査用試薬

(百万円)

■ 第3四半期累計 ■ 通期



■セグメント別売上高 — 免疫血清検査用試薬・微生物検査用試薬



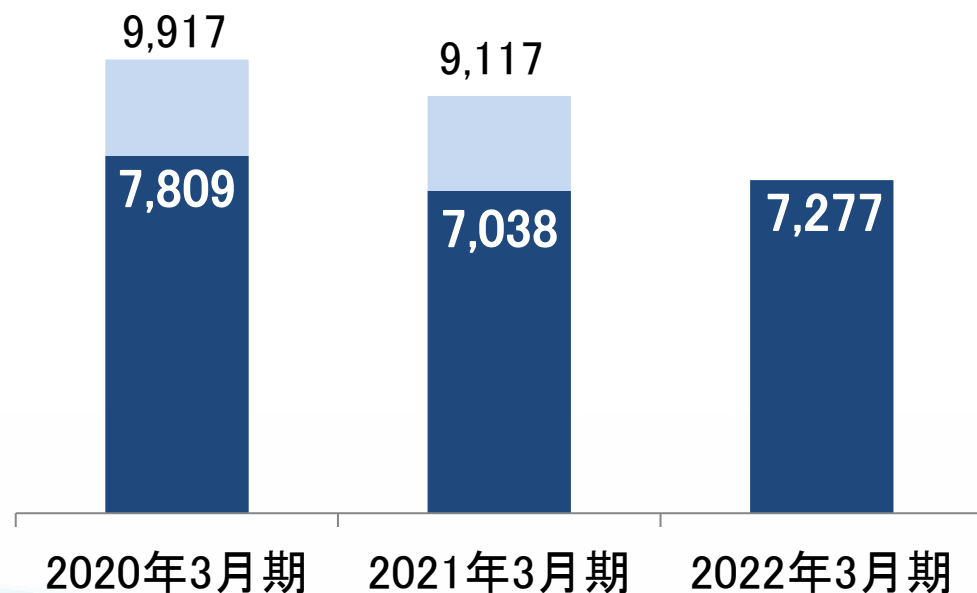
○免疫血清検査用試薬：外来患者数が回復傾向にあり増収

○微生物検査用試薬：新型コロナウイルス検査の影響を受け、その他の感染症検査数減少により減収

免疫血清検査用試薬

(百万円)

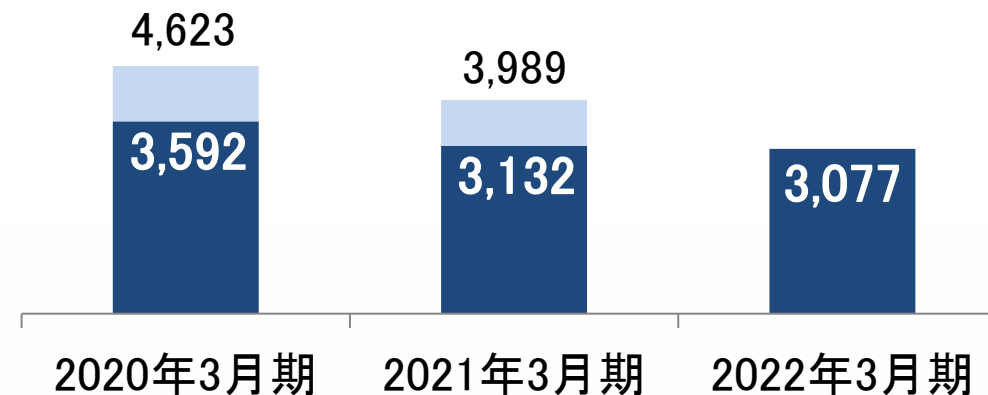
■第3四半期累計 ■通期



微生物検査用試薬

(百万円)

■第3四半期累計 ■通期



■ 海外向け売上高

【便潜血検査用試薬】

大幅に増加

- ✓ 各地域での検診プログラムが再開
- ✓ Web検診、郵送検診、内視鏡トリアージの考え方が浸透し需要掘り起こし推進
- ✓ 米国における化学法から免疫法への切り替え促進

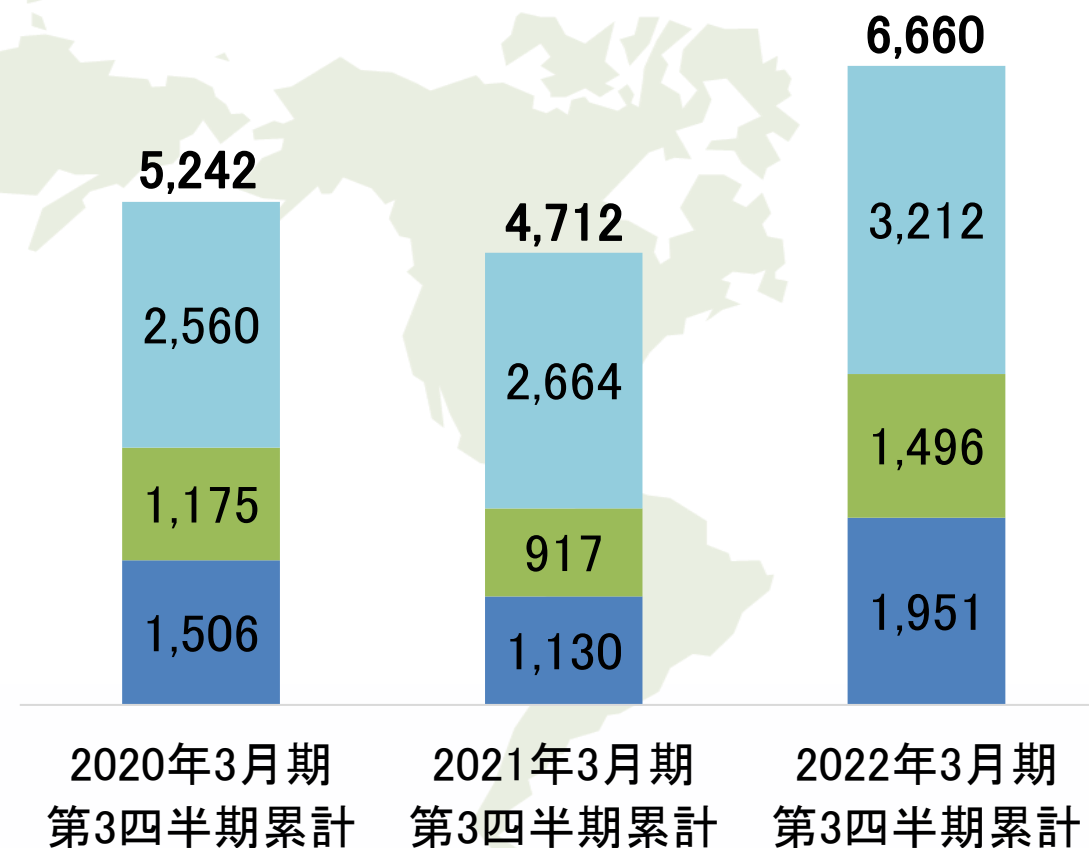
【尿検査用試薬・装置】

シスメックス(株)向けの販売が増加※

※海外向け尿検査用試薬・装置の売上はアジア地域に含む

(百万円)

■ 欧州 ■ 北米 ■ アジア・オセアニア・その他



2022年3月期 連結業績予想・配当予想

(百万円)

2022年3月期 連結業績予想

	金額	構成比	対前期比
売上高	40,400	100.0%	104.5%
（うち海外向け売上高）	9,090	22.5%	131.8%
営業利益	6,370	15.8%	96.3%
経常利益	6,430	15.9%	94.4%
親会社株主に帰属する 当期純利益	4,910	12.2%	97.3%

(円)

配当予想	中間配当	期末配当	年間	配当性向
	20	21	41	30.8%

※新型コロナウイルスの急速な感染の再拡大に伴う業績動向と経費への影響を鑑みて前回発表の通期予想を据え置いております。業績予想に変更が生じた場合は速やかに開示いたします。



Saving Your Health

世界的な臨床検査薬企業として、人々の健康を守り続ける

本資料は、金融商品取引上のディスクロージャー資料ではなく、情報の正確性、完全性を保証するものではありません。また、本資料に記載されている将来の予想等については、現時点で入手可能な情報に基づき当社が判断したものであり、今後様々な要因によって予想と異なる場合があります。

本資料は、一切の投資勧誘またはそれに類する行為を目的として作成されたものではありません。

当社は、本資料の利用により生じたいかなる損害に対しても、一切責任を負いかねます。

