

ハリマ化成グループ株式会社

2022年3月期 第3四半期



決算説明資料



2022年1月31日

2022年3月期 第3四半期 主要財務指標



単位：百万円

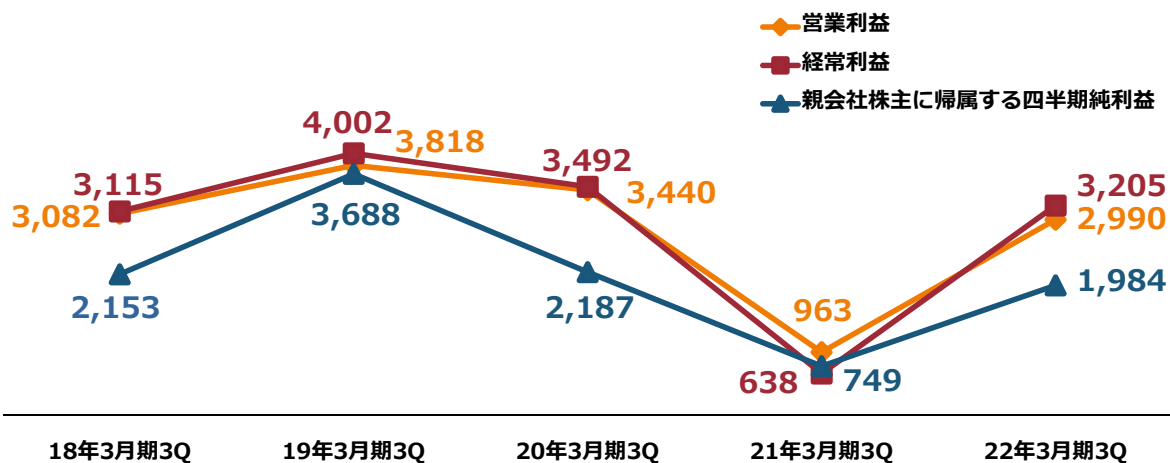
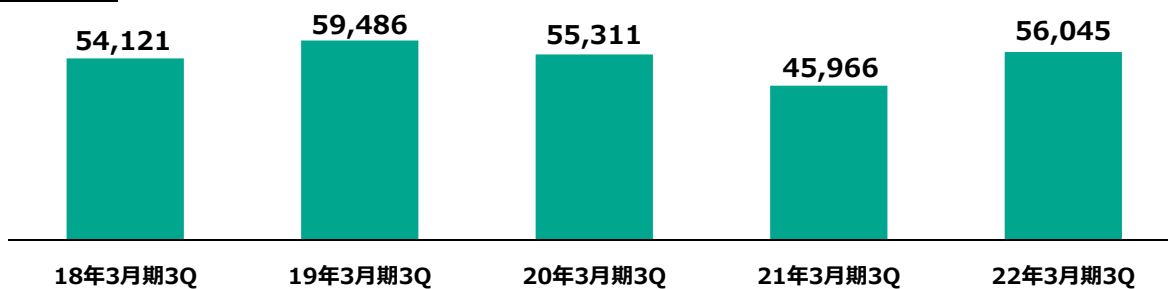
	2022年3月期 第3四半期	2021年3月期 第3四半期	前年同期比
売上高	56,045	45,966	+10,079 (+21.9%)
営業利益	2,990	963	+2,026 (+210.4%)
経常利益	3,205	638	+2,567 (+402.1%)
親会社株主に帰属する 四半期純利益	1,984	749	+1,235 (+164.8%)
1株当たり四半期純利益	円 銭 78.91	円 銭 29.83	円 銭 +49.08
設備投資額	1,743	1,719	+23 (+1.4%)
減価償却費	1,599	1,740	▲141 (▲8.1%)
研究開発費	2,004	2,032	▲28 (▲1.4%)

2022年3月期 第3四半期 連結経営成績(5力年)



売上高

単位：百万円

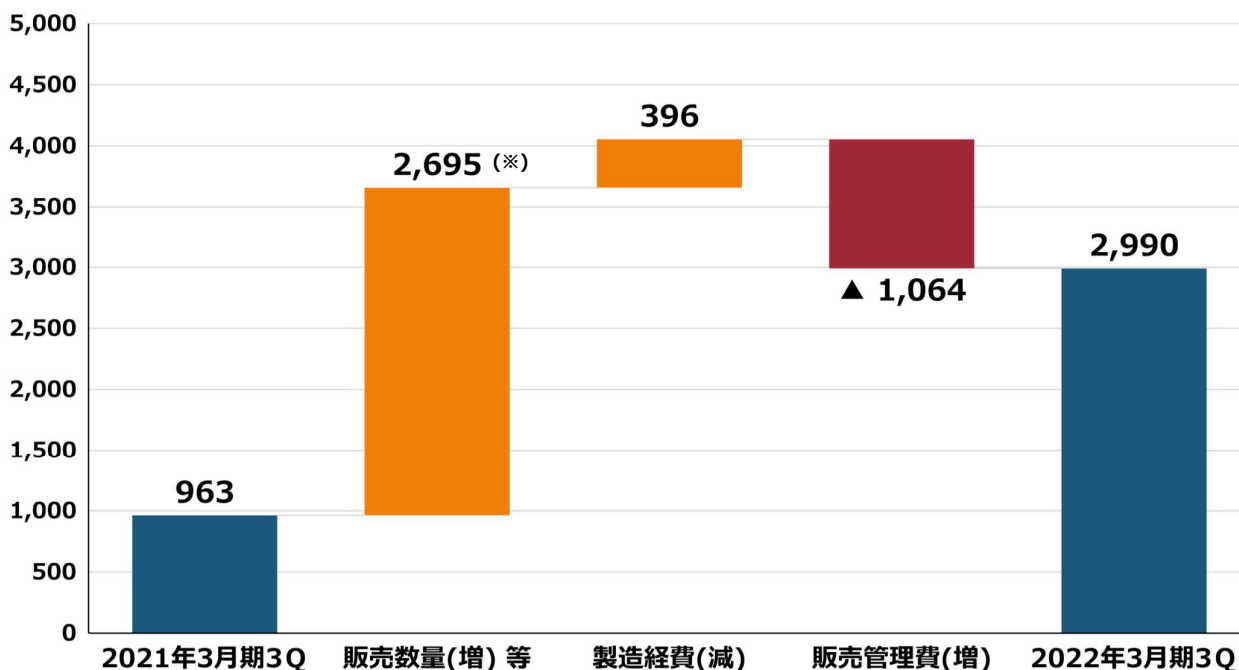


2

2022年3月期 第3四半期 営業利益増減分析



単位：百万円



※ 需要回復に伴う受注増

3

2022年3月期 第3四半期 連結財政状態



単位：百万円

連結貸借対照表		2022年3月期 第3四半期	2021年3月期	前期末比
資産	流動資産	42,537	35,567	+6,970
	有形固定資産	23,241	22,450	+790
	無形固定資産	509	558	▲48
	投資その他	10,636	10,813	▲177
総資産合計		76,925	69,390	+7,535
負債	流動負債	26,556	20,902	+5,654
	固定負債	10,490	11,045	▲555
負債合計		37,046	31,948	+5,098
純資産合計		39,878	37,441	+2,437
自己資本比率 (%)		47.7%	49.8%	▲2.1%
1株当たり純資産 (円)		1,457.73	1,375.27	+82.46

現金及び預金：1,016百万円増
受取手形及び売掛金：3,470百万円増

支払手形及び買掛金：2,155百万円増
短期借入金：3,034百万円増

4

2022年3月期 通期業績計画



単位：百万円

	2021年3月期 実績	2022年3月期 計画
売上高	62,850	76,800
営業利益	1,576	3,500
経常利益	1,093	3,500
親会社株主に帰属する 当期純利益	1,091	1,700
設備投資額	2,283	4,000
減価償却費	2,353	2,400
研究開発費	2,598	2,800

2022年3月期 第3四半期 実績レート	ドル (¥/\$)	108.58	2022年3月期 計画レート	ドル (¥/\$)	110.00
	ユーロ (¥/EUR)	129.87		ユーロ (¥/EUR)	130.00

5

2022年3月期 配当の状況



単位：円

	2020年3月期	2021年3月期	2022年3月期
中間配当金	19.00	19.00	19.00
期末配当金	19.00	19.00	(予想) 19.00
年間配当金	38.00	38.00	(予想) 38.00

6

2022年3月期 第3四半期 部門別売上高・営業利益



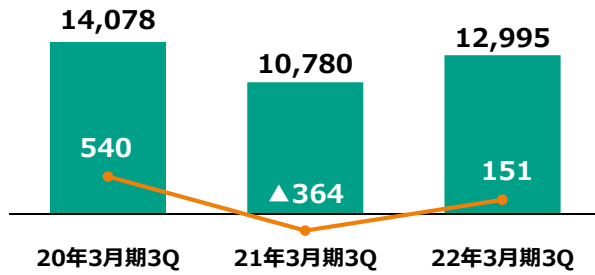
単位：百万円

部門	売上高			営業利益又は損失(▲)		
	2022年3月期 第3四半期	2021年3月期 第3四半期	前年同期比	2022年3月期 第3四半期	2021年3月期 第3四半期	前年同期比
樹脂化成品	12,995	10,780	+2,215 (+20.6%)	151	▲364	+515 (-)
製紙用薬品	15,546	13,506	+2,040 (+15.1%)	1,352	1,442	▲89 (▲6.2%)
電子材料	4,762	3,506	+1,256 (+35.8%)	499	125	+373 (+297.6%)
ローター	21,600	16,938	+4,661 (+27.5%)	1,739	9	+1,730 (約186倍)
その他	1,175	1,181	▲6 (▲0.6%)	7	25	▲17 (▲70.3%)
調整	▲35	52	▲87 (-)	▲759	▲274	▲485 (-)
合計	56,045	45,966	+10,079 (+21.9%)	2,990	963	+2,026 (+210.4%)

7



樹脂化成品事業

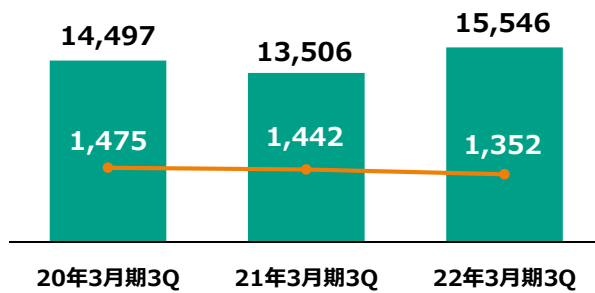


■ 売上高
 — 営業利益又は損失(▲)
 単位：百万円

前年同期比

- ・印刷インキ用樹脂
 → 売上前年同期並み
- ・合成ゴム用乳化剤
- ・塗料用樹脂
 → 売上増加

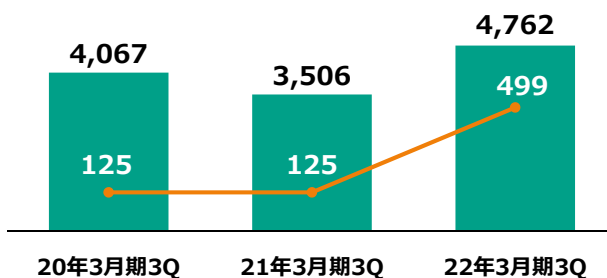
製紙用薬品事業



- ・国内 → 紙・板紙の需要増加により売上増加
- ・中国 → 紙・板紙の需要回復により売上堅調
- ・米国 → 紙・板紙の需要増加により売上増加



電子材料事業

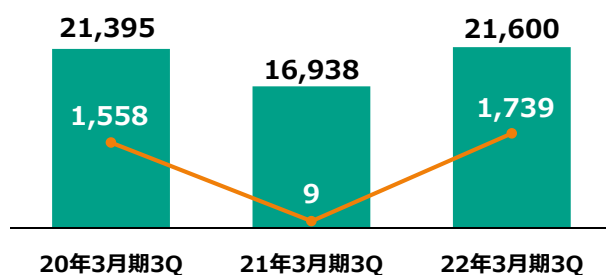


■ 売上高
 — 営業利益又は損失(▲)
 単位：百万円

前年同期比

- ・自動車熱交換器用ろう付け材料
- ・はんだ付け材料
- ・半導体用機能性樹脂
 → 売上増加

ローター



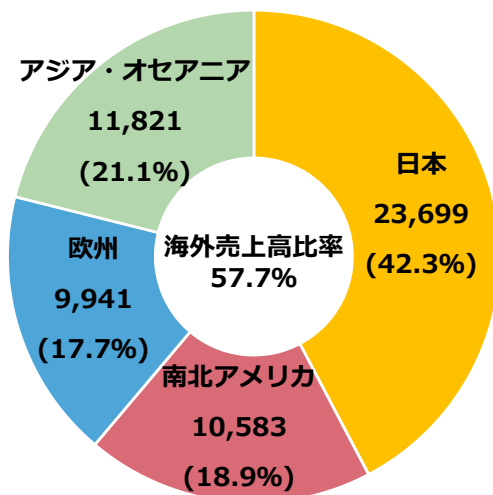
- ・粘接着剤用樹脂
- ・印刷インキ用樹脂
 → 売上増加



単位：百万円

2022年3月期 第3四半期 売上高

合計 56,045百万円



2021年3月期 第3四半期 売上高

合計 45,966百万円

