



2022年3月期 第3四半期 連結決算説明資料

2022年1月31日

証券コード:6737

EIZO株式会社

注意事項

当資料には、当社または当社グループ会社の業績見通し、計画、方針、経営戦略、予定等、将来に関する記述が含まれています。これら将来に関する記述は、為替変動や需要変動、調達リスク、その他の既知・未知のリスクや不確定要素を含みますので、将来の実績を保証するものではなく、実際の結果が、実体的に異なる場合があります。

また、当社は法令に定めのある場合を除き、このような将来予測に基づく記載を更新する義務を負いません。

※資料内の会計期間の表記は“Q”および“F”を用いております。2022年3月期第3四半期累計は“21Q3累計”、第3四半期(3ヶ月)は“21Q3”、2022年3月期は“21F”となります。

市場区分一覧

| 市場区分 | 使用用途・場所 |
|---------------------------|---|
| B&P (Business & Plus) | 金融機関、公共機関、文教施設、CAD、商業施設、一般オフィス、ホームオフィス |
| ヘルスケア (HC) | 診断・検査、治療・手術、医療IT |
| クリエイティブワーク (CW) | 映像制作、3DCG、プロフォト、ハイアマチュアフォト、イラスト、デザイン、出版・印刷 |
| V&S (Vertical & Specific) | 社会インフラや産業機器で求められる多種多様な用途 航空管制、船舶、監視、MIL規格対応、その他産業用途(タッチモニター含む) |
| アミューズメント (AMU) | パチンコ・パチスロ遊技機に搭載される液晶モニター |
| その他 (OTH) | 保守サービス及びソフトウェアの受託開発 |

本資料に関するお問合せ 担当：IR室 恵比寿(えびす) TEL：076-275-4121

1.2022年3月期第3四半期決算

2.業績の見通し / 事業上のトピック

3.参考資料

2022年3月期第3四半期 決算概要

増収増益

調達難の状況下、100%自社開発・生産を活かした安定供給により需要に対応

- 半導体等一部材料の供給不足により、一時的に生産調整(*)を実施
代替部品での迅速な設計変更及び調達状況改善により生産調整の影響を最小限に抑制
加えて海外向けでは戦略的に積み増していた製品在庫が寄与し、製品の安定供給を実現
各市場向けの需要に応え、販売伸張

(*) 10月から11月にかけて、B&P市場向けの一部製品の生産調整を実施

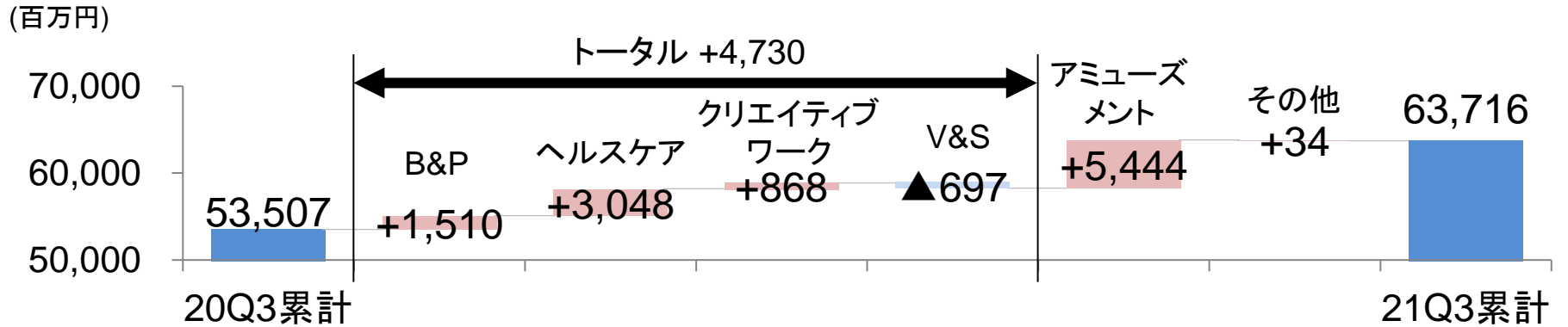
- 営業利益は84.0億円(前年同期比 +37.9億円)と前年同期を上回る
 - 売上総利益率上昇(同 +1.6pt)
生産調整による工場稼働率低下の影響を受けるものの、高付加価値製品の販売増加が寄与
 - 販売費及び一般管理費増加
前期抑制した広告宣伝費等の営業活動費用の増加、研究開発投資による

連結損益計算書

(百万円)

| | 20Q3累計 | 21Q3累計 | 前年同期比 |
|----------------------|---------|---------|--------|
| 売上高 | 53,507 | 63,716 | 119.1% |
| 売上総利益 | 18,376 | 22,916 | 124.7% |
| 売上総利益率 | 34.3% | 36.0% | +1.6pt |
| 販売費及び一般管理費 | 13,764 | 14,506 | 105.4% |
| 営業利益 | 4,612 | 8,409 | 182.3% |
| 営業利益率 | 8.6% | 13.2% | +4.6pt |
| 経常利益 | 5,587 | 9,159 | 163.9% |
| 親会社株主に帰属する 四半期純利益 | 3,884 | 6,735 | 173.4% |
| 為替レート(21Q3累計平均) :USD | 106.11円 | 111.14円 | +5.03円 |
| 為替レート(21Q3累計平均) :EUR | 122.44円 | 130.60円 | +8.16円 |

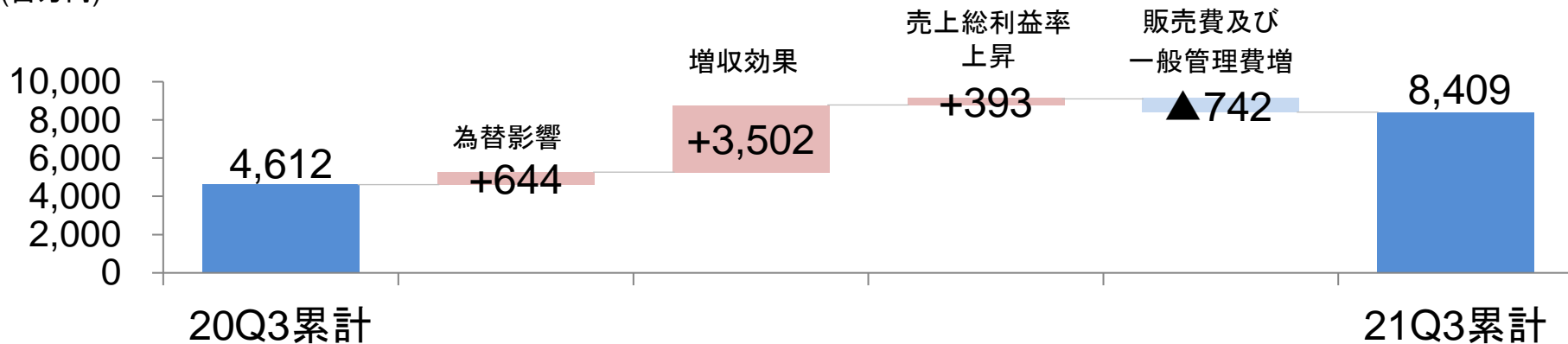
売上高増減要因



- B&P: 安定供給により国内外の堅調な需要に対応
- ヘルスケア: 海外では、欧米での経済活動の正常化とともに診断用途の需要が底堅く推移
国内では、政府補助金の効果も得て、設備投資の回復基調が継続し、堅調な販売
- クリエイティブワーク: 欧州、北米、中国と幅広い地域で販売増加
- V&S: 国内で、前年同期に好調であった顧客要求に対応したカスタマイズ製品の販売が一巡
- アミューズメント: 規則改正に伴う旧規則機の入替えが撤去期限である2022年1月に向けて順調に進む
- その他: アミューズメント用ソフトウェア受託開発の売上高が前年同期並みに推移

営業利益増減要因

(百万円)



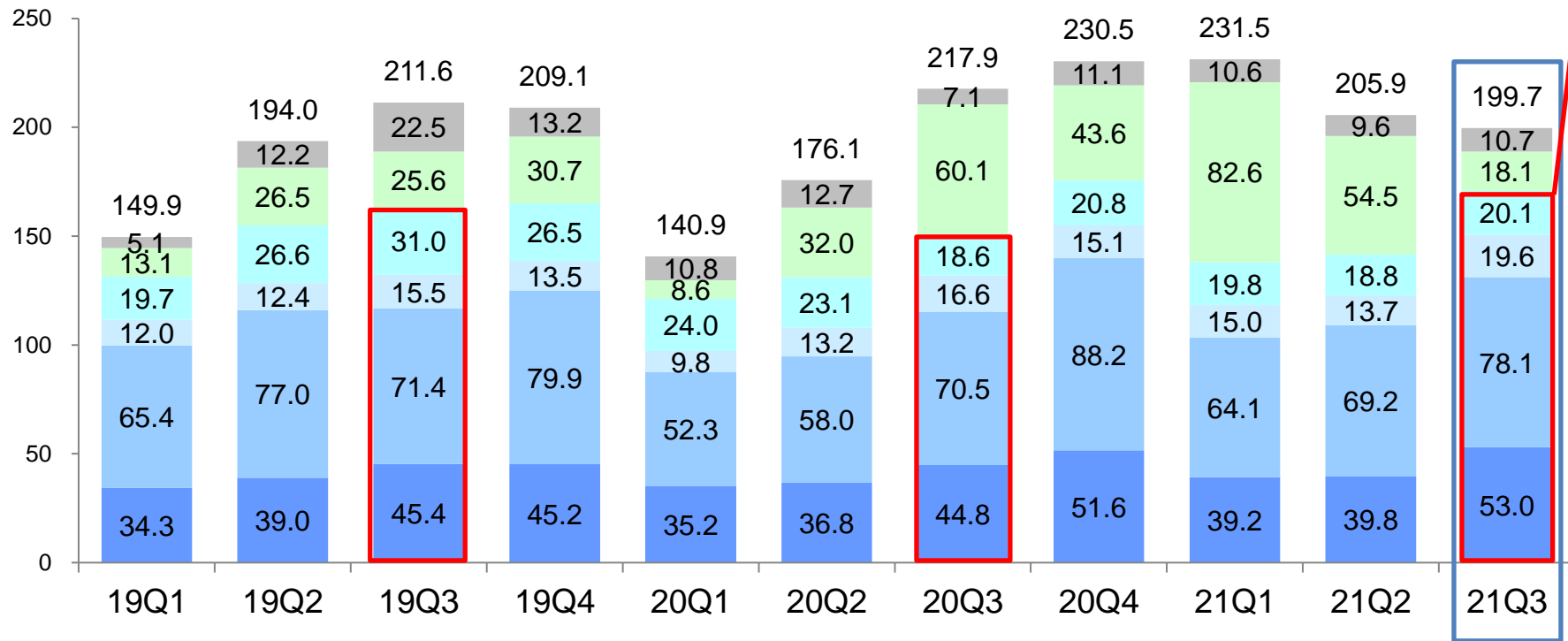
- 為替影響：円安ユーロ高で推移したことによる
- 増収影響：B&P・ヘルスケア・クリエイティブワーク好調に加え、アミューズメント増収
- 売上総利益率の上昇：
生産調整により工場稼働率低下したものの、高付加価値製品の販売が増加したことによる
- 販売費及び一般管理費の増加：
前期抑制した広告宣伝費等の営業活動費用の増加及び研究開発投資による

市場別売上高推移

(億円)

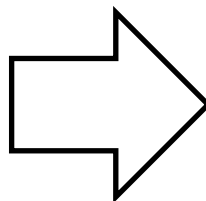
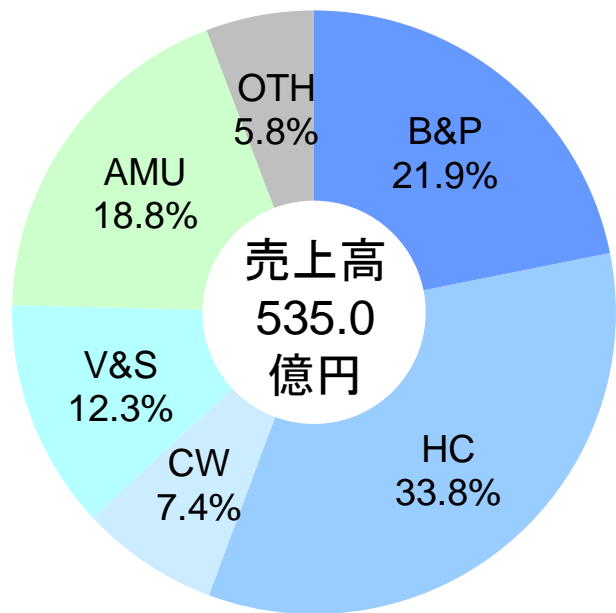
B&P/HC/CW/V&S
トータル
20Q3比 113.4%

■ B&P ■ HC ■ CW ■ V&S ■ AMU ■ OTH

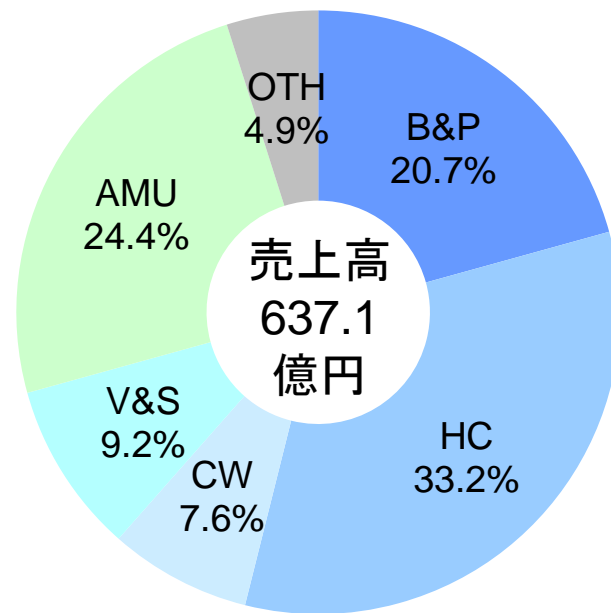


市場別売上高構成比

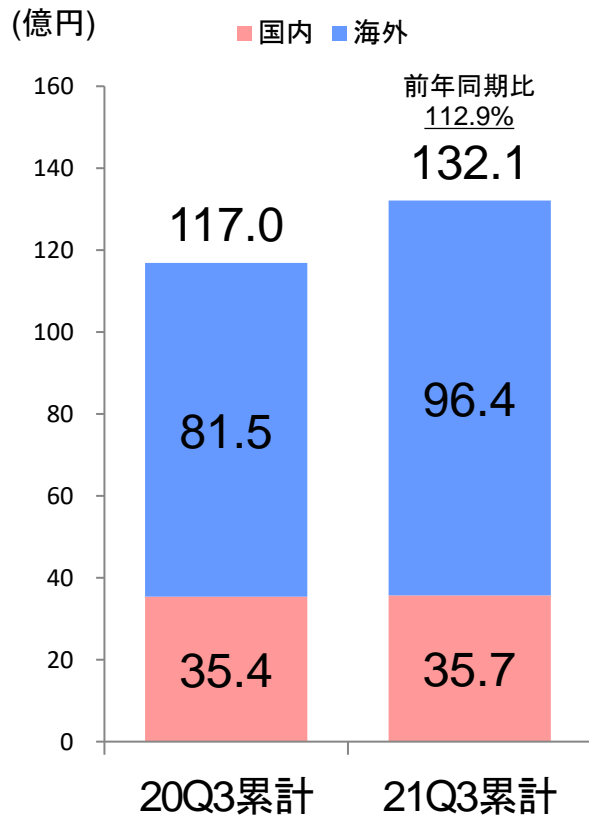
20Q3累計



21Q3累計



市場別売上高：B&P (Business & Plus)



- 半導体不足や材料調達コスト上昇に業界全体が影響を受ける中、当社は安定的な価格での供給を実現し、競争力を発揮したことが販売増加及び売上総利益率の向上に貢献
- 前期に販売を開始したウルトラワイド曲面モニターの市場評価が高く、販売が好調

海外

- 欧州では、IT投資ニーズが継続大型モニターを中心に販売好調

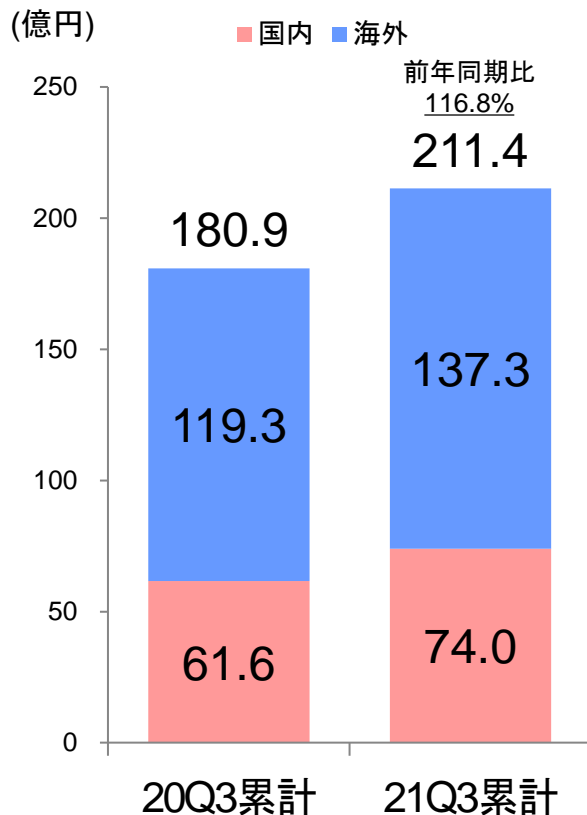
国内

- 法人の設備投資需要の回復により販売は堅調に推移



FlexScan EV3895

市場別売上高：ヘルスケア



診断用途

- 海外では、欧米での経済活動正常化とともに需要が底堅く推移
- 国内では、政府補助金の効果も得て、設備投資の回復基調が継続

手術室用途

- 国内販売が回復基調

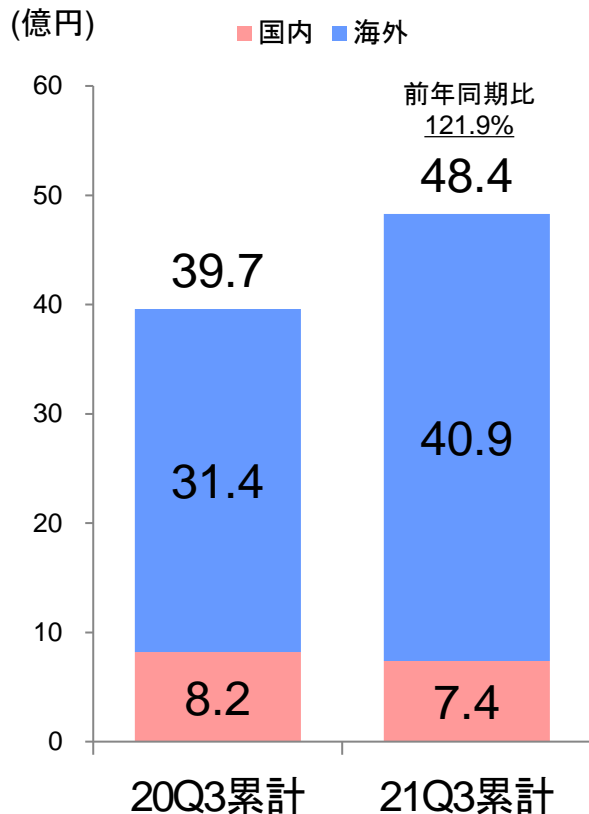
内視鏡用途

- 国内外ともに、好調な販売が継続



RadiForce® RX370

市場別売上高:クリエイティブワーク



海外

- 欧州では、HDR対応のハイエンドモデルを始め好調
- 北米では、映像制作向けの需要が回復基調
- 中国での需要も増加

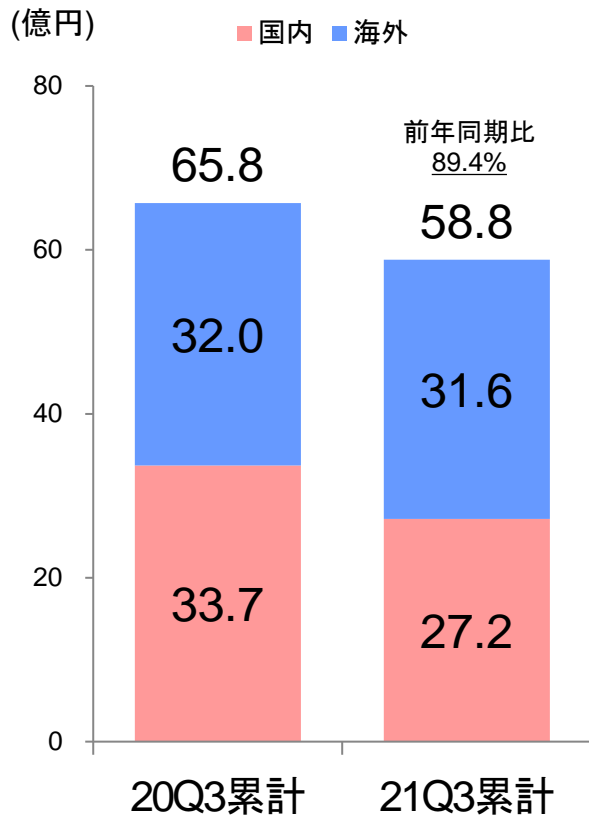
国内

- ゲームクリエイター向けのテレワーク需要を取り込んだ
前年同期比で販売減少



ColorEdge CG2700X / CG2700S

市場別売上高：V&S (Vertical & Specific)



航空管制用途

- 北米向け案件があった前年同期比で減少

船舶用途

- 新規造船需要もあり国内販売復調

セキュリティ・監視用途

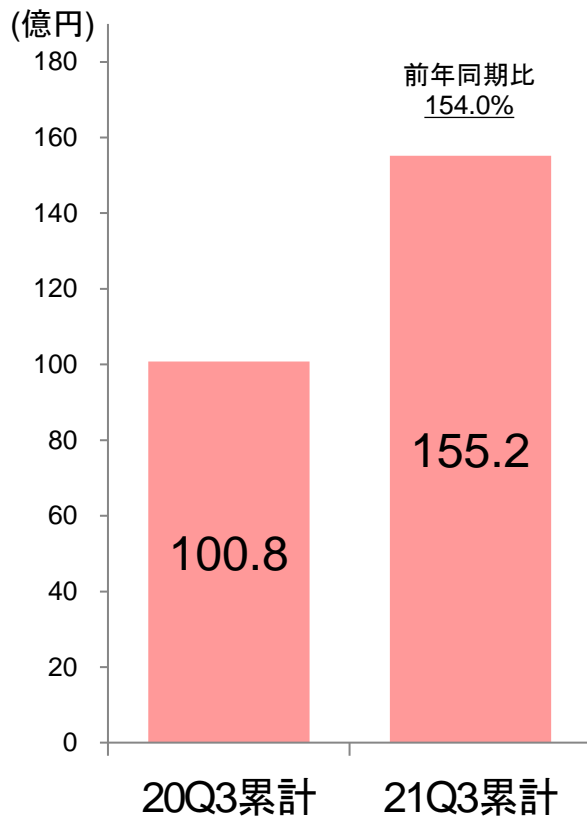
- 国内外ともに回復基調

その他

- 国内では、各市場向けの需要が復調する一方で、顧客要求に対応したカスタマイズ製品の販売が一巡
- 海外では、COVID-19による影響が継続自動車産業を始め各種産業向けの本格的な需要回復には至らず



市場別売上高：アミューズメント



- 遊技人口の減少や規則改正の影響により、厳しい市場環境が継続
- 規則改正に伴う旧規則機の入替えが撤去期限である2022年1月末に向けて順調に進む



©SANYO BUSSAN CO.,LTD.

連結貸借対照表

(百万円)

| | 21年3月末 | 21年12月末 | 増減 |
|----------|---------|---------|--------|
| 流動資産 | 71,506 | 75,069 | +3,562 |
| 現預金 | 9,382 | 13,852 | +4,469 |
| 売掛金等 ※ | 19,412 | 19,418 | +5 |
| 棚卸資産 | 31,247 | 32,336 | +1,089 |
| 有形固定資産 | 18,858 | 19,913 | +1,055 |
| 無形固定資産 | 2,430 | 2,128 | ▲302 |
| 投資その他の資産 | 57,266 | 60,305 | +3,039 |
| 資産合計 | 150,061 | 157,416 | +7,354 |
| 流動負債 | 17,929 | 18,418 | +489 |
| 固定負債 | 17,679 | 18,255 | +576 |
| 純資産 | 114,453 | 120,742 | +6,289 |
| 負債純資産合計 | 150,061 | 157,416 | +7,354 |

※受取手形、売掛金、契約資産及び電子記録債権

「収益認識に関する会計基準」

(企業会計基準第29号 2020年3月31日)を当期首より適用

主な影響

アミューズメント用ソフトウェア受託開発について、前期末まで仕掛品(左表:棚卸資産)に計上していた顧客検収前のソフトウェア開発原価を当期首より契約資産(左表:売掛金等)にて計上(当受託開発に係る仕掛品前期末金額: 3,291百万円)

投資その他の資産

投資有価証券の時価上昇による

1.2022年3月期第3四半期決算

2.業績の見通し / 事業上のトピック

3.参考資料

2022年3月期 業績の見通し

(百万円)

| | 20F | 21F計画 | 前期比 |
|---------------------|---------|---------|--------|
| 売上高 | 76,565 | 82,200 | 107.4% |
| 売上総利益 | 26,551 | 28,900 | 108.8% |
| 売上総利益率 | 34.7% | 35.2% | +0.5pt |
| 販売費及び一般管理費 | 18,616 | 19,800 | 106.4% |
| 営業利益 | 7,935 | 9,100 | 114.7% |
| 営業利益率 | 10.4% | 11.1% | +0.7pt |
| 経常利益 | 8,814 | 9,800 | 111.2% |
| 親会社株主に帰属する 当期純利益 | 6,155 | 6,900 | 112.1% |
| 為替レート(年平均):USD | 106.10円 | 110.00円 | +3.90円 |
| 為替レート(年平均):EUR | 123.76円 | 128.00円 | +4.24円 |
| ROA | 6.4% | - | |
| ROE | 5.9% | - | |

2021年5月11日公表値
から変更なし

- 21Q3累計業績は順調に進捗
 - 半導体を始め一部材料の供給不足に対し、調達状況は改善傾向
 - 一方で、先行き不透明な状況が継続
 - 全世界でのCOVID-19変異株の感染拡大
 - 国際物流の混乱
- ➡ 以上により、業績の見通しを据え置き

トピック①

世界初、IT機器の国際サステナビリティ認証 TCO Certified Generation 9を取得

- FlexScan8機種において、IT機器の国際サステナビリティ認証である

「TCO Certified(*) Generation 9」(2021年12月1日発効)を世界で初めて取得

(*) スウェーデンのTCO Development社が付与するサステナビリティ認証。オフィス向けIT機器の世界的なサステナビリティ認証として定着しており、オフィス機器の安全性、人間工学、電磁界放射、環境、人権、安全衛生や倫理など多岐にわたる要求事項を規定

- 拡大、高度化する要求事項に対応

FlexScanシリーズほぼすべての機種にて最新バージョン発効と同時に取得しており、今後の新機種においても同様に認証を取得する方針

【当社でのサステナビリティに関する取組み】

- 製品づくりと事業の両面で社会課題の解決へ
企業理念「映像を通じて豊かな未来社会を実現する」のもと、環境・人権・倫理に配慮した事業活動による社会の持続的な発展に貢献
- サステナビリティ推進体制の構築
- TCFD(気候関連財務情報開示タスクフォース)提言賛同 他

トピック②

導入事例

下水処理施設にて監視・セキュリティ向けIPモニターを導入
モニター1つでカメラ映像の伝送・表示を実現



- ドイツの下水処理施設 Urban Drainage and Environmental Analysisに
当社IPモニター「DuraVision FDF2711W-IP」を導入
実際には立ち入ることのできない密閉空間を24時間監視

下水処理現場

水質監視システムのもと
カメラにて24時間撮影

中央制御室

撮影されたカメラ映像を
リアルタイムで確認

DuraVision FDF2711W-IP

伝送

- モニターにIP信号のデコード機能が内蔵
 - ▶ PC等の他の機器との接続の手間なく、すぐに使用開始
- 300種以上のカメラとの互換性検証を実施
 - ▶ 複数の異なるメーカーのカメラに対応

表示

カメラ映像を24時間表示



トピック③

導入事例

映像作品の完成度を左右する重要工程にHDRリファレンスマニターを導入
創造性を最大限発揮できる環境づくりに貢献

- Mile Studios (アラブ首長国連邦) の最終色調整工程(映像作品の完成度を左右する重要工程)に
当社HDRリファレンスマニター「ColorEdge PROMINENCE CG3146」を導入

優れた色表示性能

厳密な色管理に対応し、
忠実なHDR画質を追求


最終展開先の媒体に沿った
正確な色表示であるとの信頼のもと
クリエイターが映像作品の
新たな可能性を見いだすことができる

EIZO独自センサー内蔵

自動で再調整を実施し、
常に正しい表示を実現

ワークフローが効率化でき、
モニターの調整に手間取ることなく
クリエイティブな作業に集中できる

映像制作工程において
創造性を最大限発揮できる
環境づくりに貢献



1.2022年3月期第3四半期決算

2.業績の見通し / 事業上のトピック

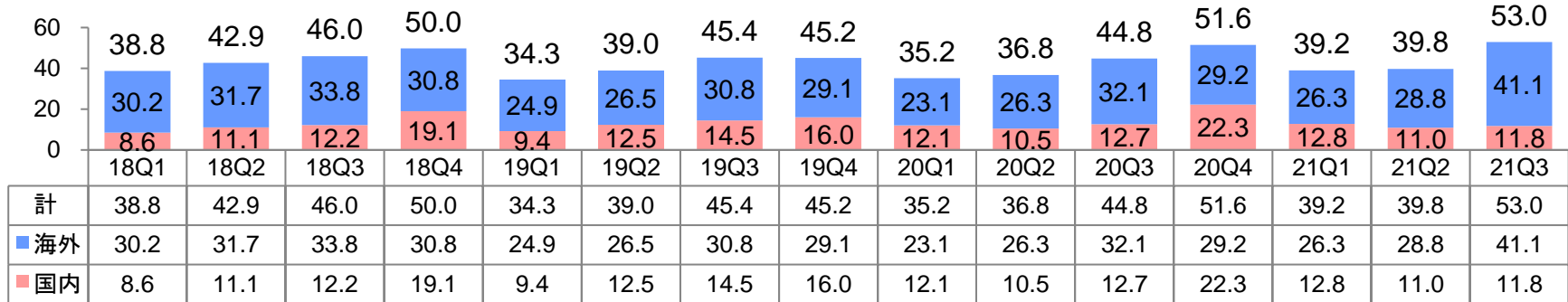
3.参考資料

市場別売上高推移 B&P / ヘルスケア

(億円)

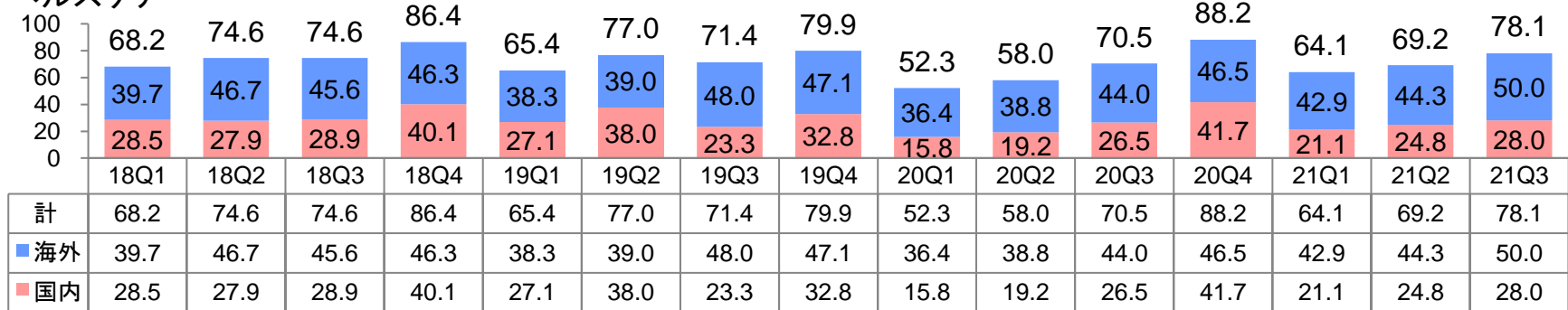
B&P

■ 国内 ■ 海外



ヘルスケア

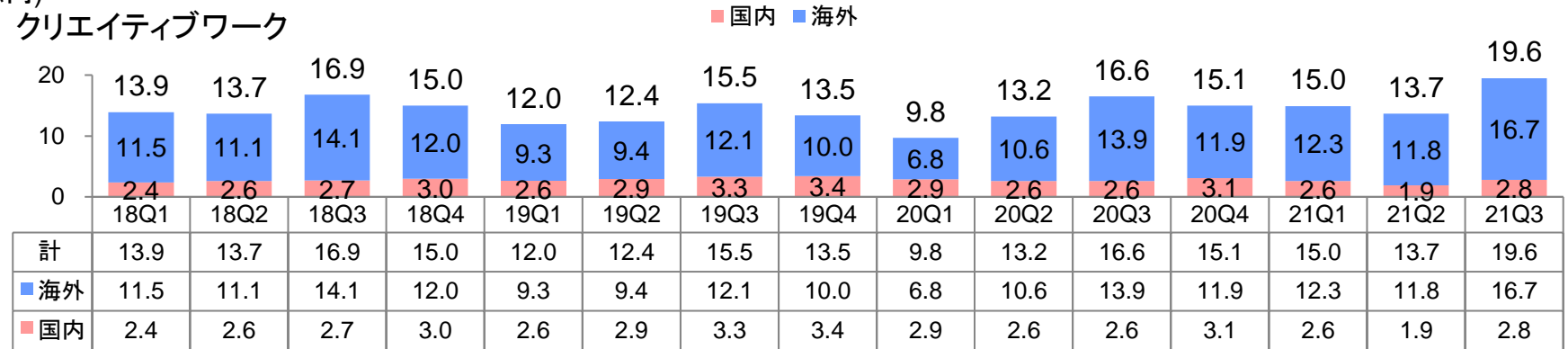
■ 国内 ■ 海外



市場別売上高推移 クリエイティブワーク / V&S

(億円)

クリエイティブワーク



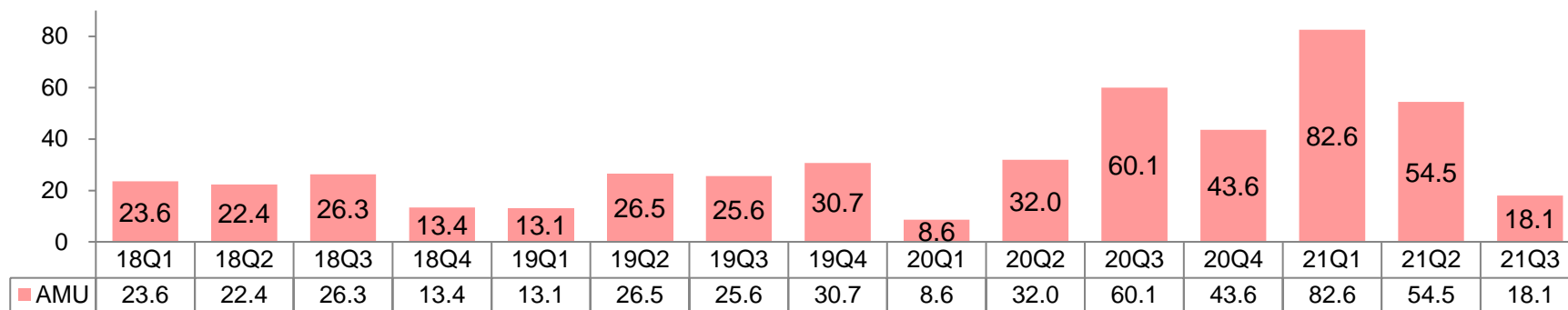
V&S



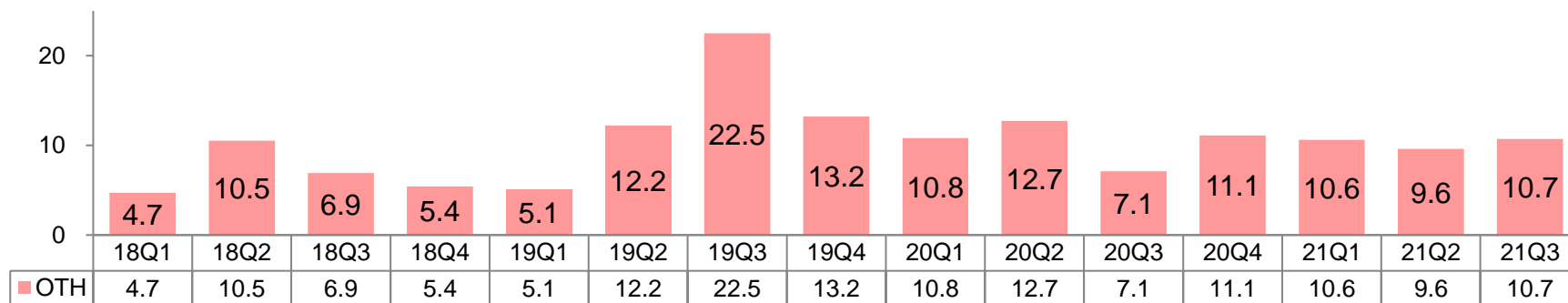
市場別売上高推移 アミューズメント / その他

(億円)

アミューズメント

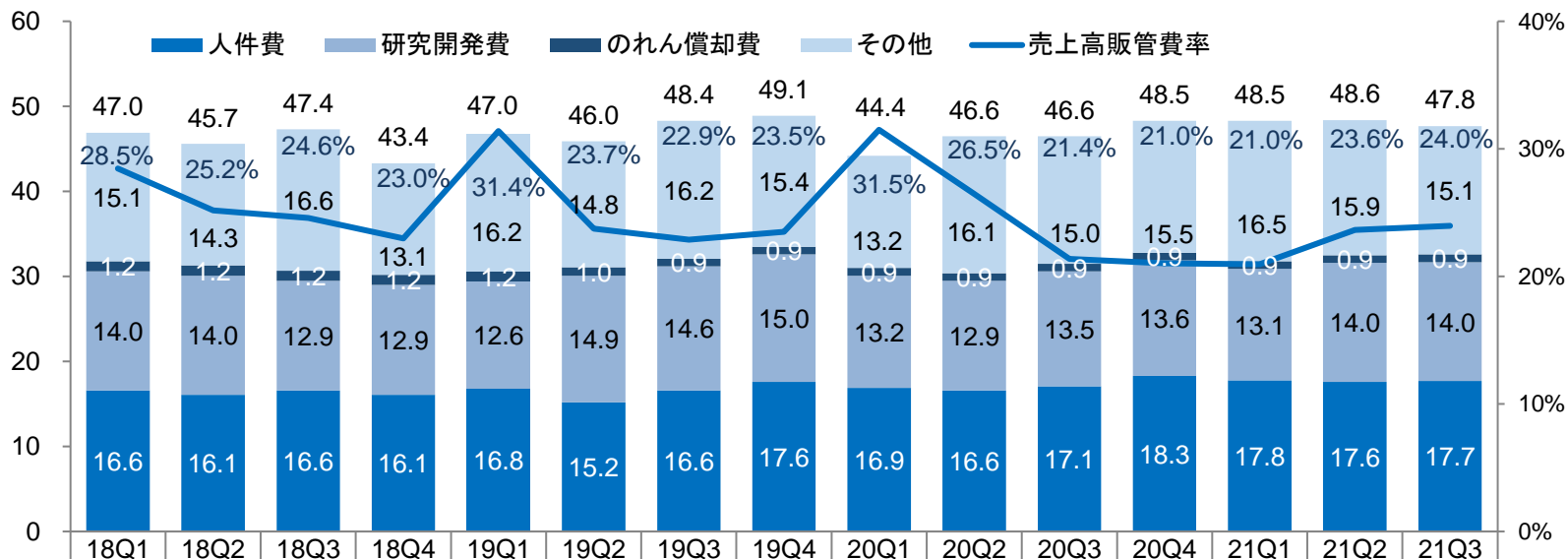


その他



販売費及び一般管理費推移

(億円)



| | | | | | | | | | | | | | | | |
|---------|-------|-------|-------|-------|-------|-------|-------|-------|-------|-------|-------|-------|-------|-------|-------|
| 計 | 47.0 | 45.7 | 47.4 | 43.4 | 47.0 | 46.0 | 48.4 | 49.1 | 44.4 | 46.6 | 46.6 | 48.5 | 48.5 | 48.6 | 47.8 |
| その他 | 15.1 | 14.3 | 16.6 | 13.1 | 16.2 | 14.8 | 16.2 | 15.4 | 13.2 | 16.1 | 15.0 | 15.5 | 16.5 | 15.9 | 15.1 |
| のれん償却費 | 1.2 | 1.2 | 1.2 | 1.2 | 1.2 | 1.0 | 0.9 | 0.9 | 0.9 | 0.9 | 0.9 | 0.9 | 0.9 | 0.9 | 0.9 |
| 研究開発費 | 14.0 | 14.0 | 12.9 | 12.9 | 12.6 | 14.9 | 14.6 | 15.0 | 13.2 | 12.9 | 13.5 | 13.6 | 13.1 | 14.0 | 14.0 |
| 人件費 | 16.6 | 16.1 | 16.6 | 16.1 | 16.8 | 15.2 | 16.6 | 17.6 | 16.9 | 16.6 | 17.1 | 18.3 | 17.8 | 17.6 | 17.7 |
| 売上高販管費率 | 28.5% | 25.2% | 24.6% | 23.0% | 31.4% | 23.7% | 22.9% | 23.5% | 31.5% | 26.5% | 21.4% | 21.0% | 21.0% | 23.6% | 24.0% |



Visit us online
www.eizo.co.jp