



2022年2月1日

各位

会社名 明和産業株式会社
 代表者名 代表取締役社長 吉田 毅
 (コード番号 8103 東証第一部)
 問合せ先 総務人事部長 福島弘久
 (TEL.03-3240-9011)

(訂正)「連結決算概要 2021年度第3四半期」の一部訂正について

本年1月31日公表の「連結決算概要 2021年度第3四半期」につきまして、一部訂正すべき事項がありましたので、下記のとおりお知らせいたします。

訂正箇所につきましては、下線を付しております。

記

1. 訂正理由

連結貸借対照表の表内の数値の一部に誤りがあったため、訂正を行うものです。

2. 訂正箇所及び訂正内容

10 ページ 連結貸借対照表

【訂正前】

明和産業株式会社

連結貸借対照表

(単位：百万円)

項目	2020年度末	2021年度 第3四半期末	増減	項目	2020年度末	2021年度末 第3四半期末	増減
現金及び預金	9,742	6,011	△ 3,731	仕入債務	25,494	32,950	+ 7,456
売上債権	35,676	47,771	+ 12,095	短期借入金	3,680	4,586	+ 906
商品	6,877	6,808	△ 68	その他の流動負債	1,742	1,821	+ 78
その他の流動資産	801	1,263	+ 461	流動負債計	30,917	39,358	+ 8,440
貸倒引当金	△ 165	△ 207	△ 42	長期借入金	540	590	+ 50
流動資産計	52,632	61,646	+ 9,014	退職給付に係る負債	998	997	△ 1
有形固定資産	1,312	1,237	△ 74	その他の固定負債	2,886	3,086	+ 200
無形固定資産	273	227	△ 46	固定負債計	4,425	4,674	+ 248
投資有価証券	14,842	14,574	△ 268	負債計	35,342	44,032	+ 8,689
その他の固定資産	1,028	1,017	△ 11	資本金・資本剰余金	6,785	6,785	
貸倒引当金	△ 42	△ 24	- 18	利益剰余金	23,837	23,166	△ 671
固定資産計	17,414	15,567	△ 1,847	自己株式	△ 4	△ 4	△ 0
資産合計	70,047	78,679	+ 8,632	業主資本合計	30,619	31,242	+ 622
				その他の非控除調整項目	3,773	3,708	△ 65
				繰越剰余金調整項目	39	700	+ 661
				その他の非控除調整項目	3,812	4,408	+ 588
				非支配株主持分	272	280	+ 8
				純資産計	34,704	34,647	+ 121
				負債及び純資産合計	70,047	78,679	+ 8,632

自己資本比率 49.2% 43.7% △5.5%

連結貸借対照表

(単位：百万円)

項目	2020年度末	2021年度 第3四半期末	増減	項目	2020年度末	2021年度末 第3四半期末	増減
現金及び預金	9,442	6,011	△ 3,431	仕入債権	25,494	32,950	+ 7,456
売上債権	35,676	47,771	+ 12,095	短期借入金	3,680	4,586	+ 905
前払	6,877	6,808	△ 68	その他の流動負債	1,772	1,821	+ 48
その他の流動資産	80	1,263	+ 461	流動負債計	30,917	39,358	+ 8,440
貸倒引当金	△ 165	△ 207	△ 42	長期借入金	540	590	+ 50
流動資産計	52,632	61,616	+ 9,014	退職給付に係る負債	998	997	△ 1
有形固定資産	1,312	1,237	△ 74	その他の固定負債	2,886	3,086	+ 200
無形固定資産	273	227	△ 46	固定負債計	4,425	4,674	+ 248
投資有価証券	14,842	14,574	△ 268	負債計	35,342	44,032	+ 8,689
その他の固定資産	1,028	1,017	△ 11	資本金・資本剰余金	6,785	6,785	-
貸倒引当金	△ 42	△ 24	+ 18	利益剰余金	23,837	23,166	△ 671
固定資産計	17,414	17,033	△ 381	自己株式	△ 4	△ 4	△ 0
資産合計	70,047	78,679	+ 8,632	株主資本合計	30,619	29,948	△ 671
				その他有価証券評価差額金	3,773	3,718	△ 55
				為替換算調整勘定 他	39	700	+ 561
				その他包括利益累計額 他	3,812	4,418	+ 605
				非支配株主持分	272	280	+ 8
				純資産計	34,704	34,647	△ 57
				負債及び純資産合計	70,047	78,679	+ 8,632
				自己資本比率	49.2%	43.7%	△ 5.5%

連結決算概要

2021年度第3四半期

2022年1月31日

 **明和産業株式会社**

証券コード：8103

決算ハイライト

- 対前年同期比**増収 (+ 15.2%)**・**増益 (+ 64.1%)**
- 前期発生新型コロナウイルスの影響により減少した需要が持ち直し好調に推移
- 保有する政策保有株式10銘柄中、一部銘柄の売却により売却益を計上
- 自動車事業が持分法投資損失の増加により減益
- 中間配当一株**47円**を実施、期末配当予想一株**71円**

連結対象会社

項目	2020年度末 (A)	2021年度末 第3四半期末 (B)	増減 (B) - (A)	摘要 () 内は報告セグメント
連結 子会社数	6社	6社	±0社	十全 (第三事業) 武田商事 (第三事業) 明和産業 (上海) (各事業) 東京グラスロン (第三事業) ソーケン (第三事業) MEIWA VIETNAM (各事業)
持分法 適用会社数	3社	3社	±0社	鈴裕化学 (第一事業) クミ化成 (自動車・電池材料事業) P.T. PAKARTI RIKEN INDONESIA (自動車・電池材料事業)
計	9社	9社	±0社	

外部環境要因

項目	2020年度 第3四半期末 (A)	2021年度 第3四半期末 (B)	前年同期 差異 (B) - (A)
為替レート	円/\$	103.50	+11.52
	円/CNY	15.88	+2.18

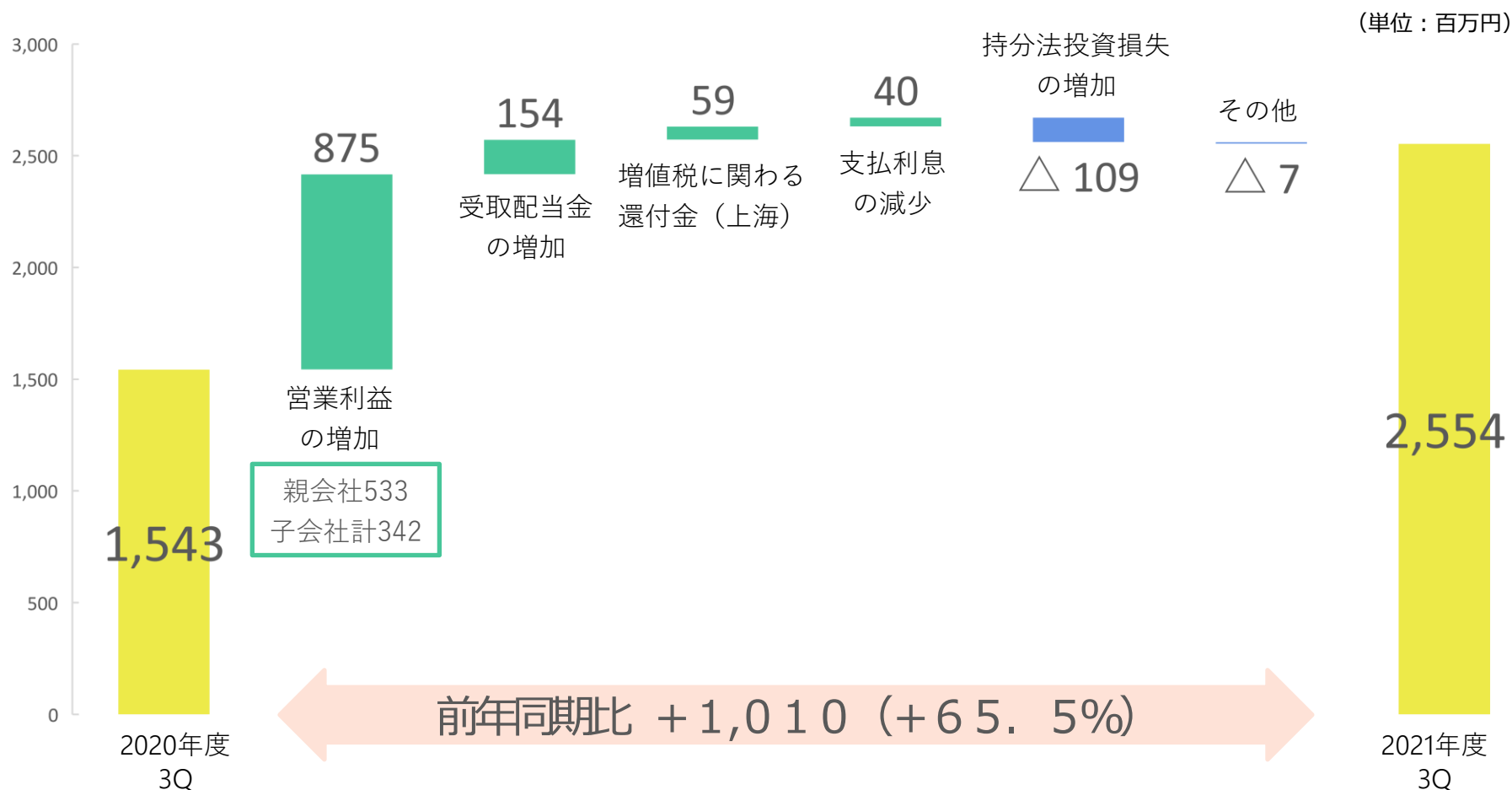
連結損益計算書（2021年4月～2021年12月）

(単位：百万円)

項目	2020年度 第3四半期	2021年度 第3四半期	増減額	増減率	通期予想	進捗率
売上高	92,545	106,610	+ 14,065	+ 15.2%	136,000	78.4%
売上総利益	6,720	8,111	+ 1,391			
売上総利益率	7.26%	7.61%	+ 0.35%			
販売費及び一般管理費	△ 5,027	△ 5,543	△ 515			
営業利益	1,692	2,568	+ 875	+ 51.7%	2,700	95.1%
金融収支	△ 61	△ 39	+ 22			
受取配当金	125	280	+ 154			
持分法による投資損益	△ 174	△ 283	△ 109			
その他営業外損益	△ 38	29	+ 67			
経常利益	1,543	2,554	+ 1,010	+ 65.5%	3,000	85.2%
特別損益	△ 17	207	+ 224			
税金等調整前四半期純利益	1,526	2,762	+ 1,235			
法人税等	△ 337	△ 823	△ 485			
非支配株主に帰属する四半期純利益	△ 20	△ 20	△ 0			
親会社株主に帰属する四半期純利益	1,169	1,918	+ 748	+ 64.1%	2,300	83.4%

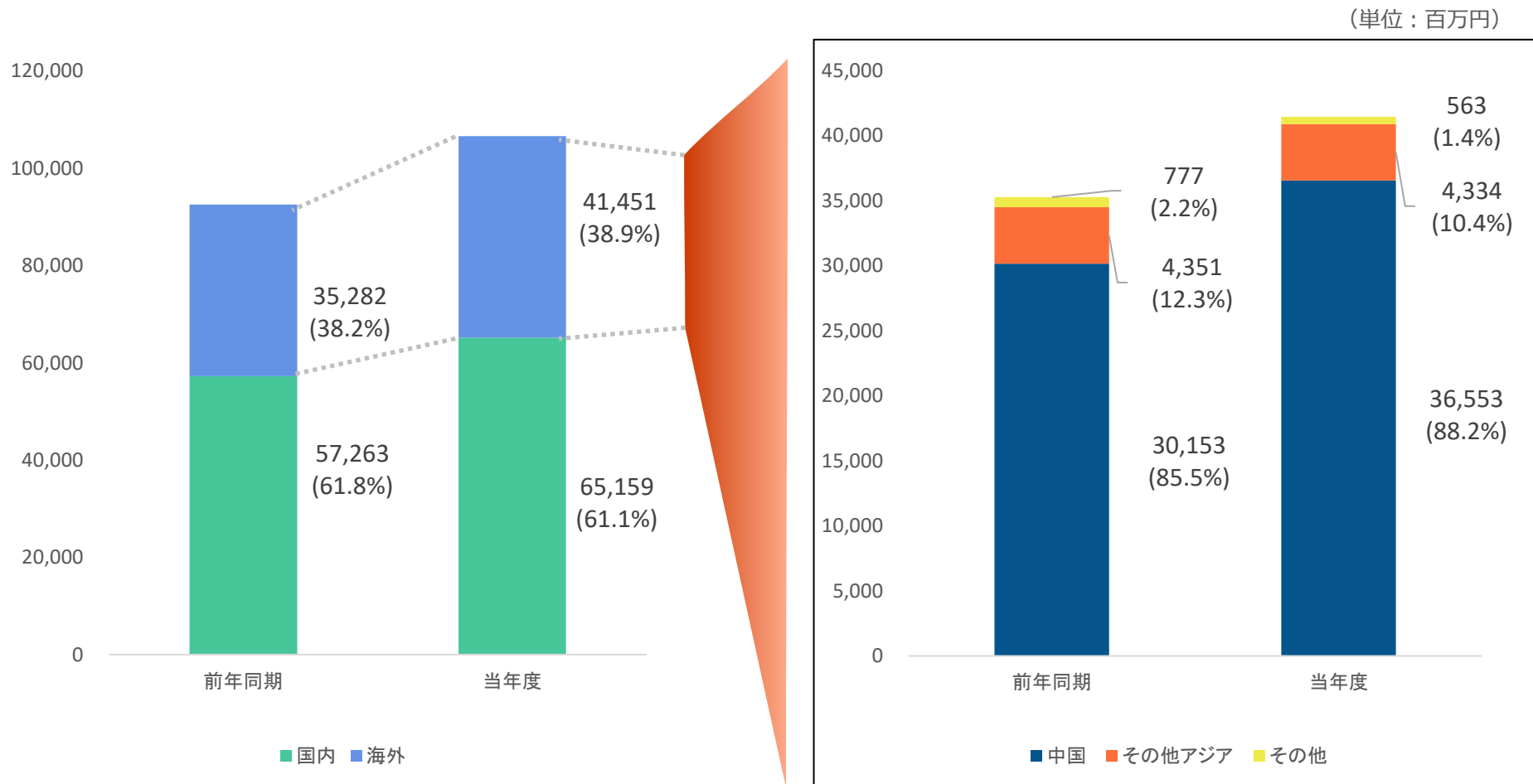
前年同期比分析 - 経常利益 -

◆ 需要回復により業績が好調に推移し営業利益が増加したことに加えて、投資先からの受取配当金の増加等により、1,010百万円の増益となった。



地域（国内・海外）別売上高

- ◆ 国内事業、海外事業共に好調に推移（海外売上比率38.9%）
- － 海外事業の内、中国向売上が占める割合は引き続き高水準で推移



報告セグメントに関する補足情報

セグメントの名称	主な事業	主な取扱商品及び事業内容
第一事業	資源・環境ビジネス事業 樹脂・難燃剤事業	レアアース・レアメタル、環境関連 合成樹脂・難燃剤
第二事業	石油製品事業	潤滑油、ベースオイル、添加剤 海外事業開発
第三事業	高機能素材事業 機能建材事業	化学品原料、印刷材料、合成樹脂製品 機能建材
自動車・電池材料事業	自動車事業 電池材料事業	自動車部品関連 電池材料

報告セグメント別売上高

(単位：百万円)

セグメント	2020年度	2021年度					増減	主な増減要因
	3Q	1Q	2Q	3Q	4Q	累計		
第一事業	14,769	5,827	5,722	6,695		18,245	+ 3,475	金属製品、樹脂原料、ゴム製品 (+)
第二事業	30,052	12,242	11,703	12,081		36,028	+ 5,975	ベースオイル、添加剤、中国潤滑油 (+)
第三事業	43,029	14,358	15,303	17,325		46,987	+ 3,957	加工フィルム、化学品原料、合成樹脂製品 (+)
自動車・ 電池材料事業	4,693	1,372	1,500	1,249		4,122	△ 570	
その他	—	399	388	439		1,227	+ 1,227	
合計	92,545	34,200	34,619	37,791		106,610	+ 14,065	

注) その他は報告セグメントに含まれない事業セグメントであります。

報告セグメント別利益

(単位：百万円)

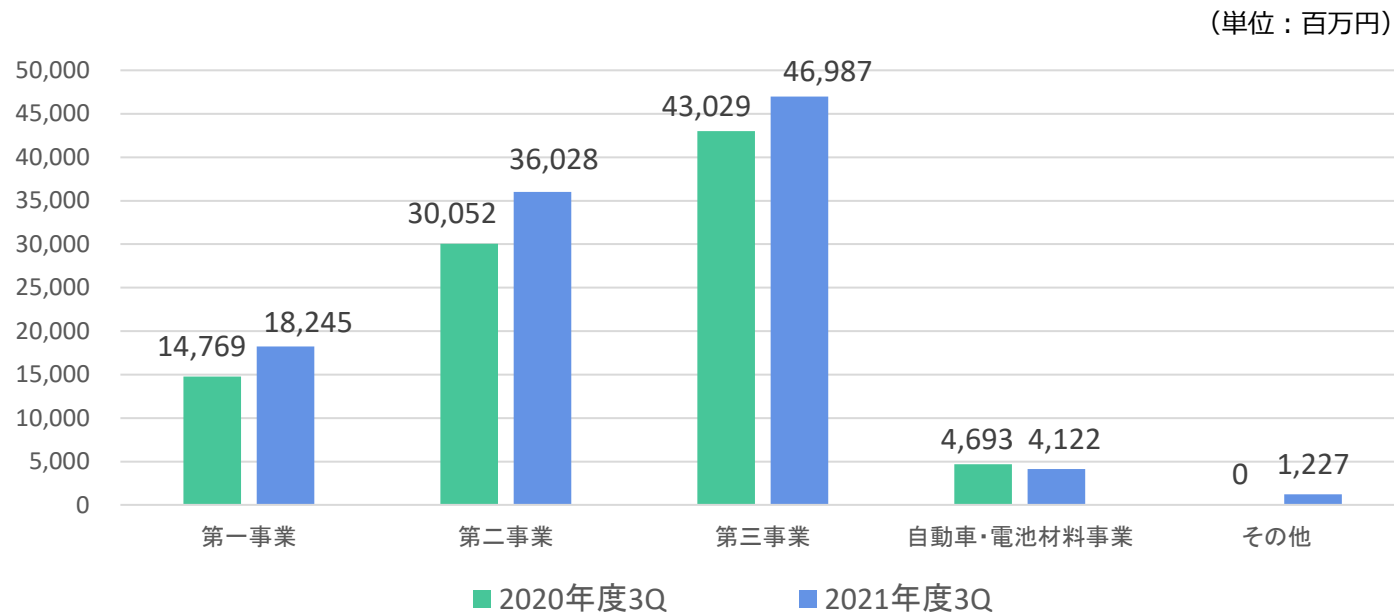
セグメント	2020年度	2021年度					増減	主な増減要因
	3Q	1Q	2Q	3Q	4Q	累計		
第一事業	137	181	157	250		589	+ 452	金属製品、難燃剤 (+)
第二事業	858	553	347	492		1,393	+ 535	ベースオイル、添加剤、中国潤滑油 (+)
第三事業	869	230	213	467		911	+ 42	
自動車・ 電池材料事業	△ 362	34	△ 255	△ 164		△ 385	△ 23	持分法投資損益 (△)
その他	—	5	7	0		14	+ 14	
調整額	41	0	△ 14	46		31	△ 10	
合計	1,543	1,004	456	1,093		2,554	+ 1,010	

注) 1. その他は報告セグメントに含まれない事業セグメントであります。

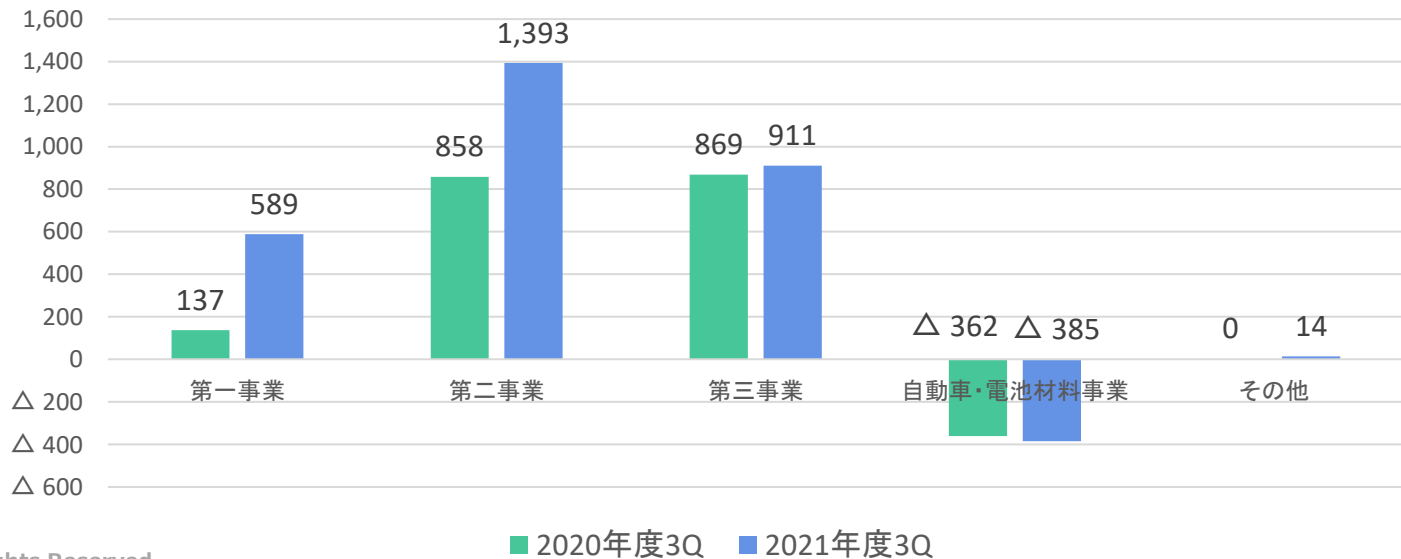
注) 2. 調整額は主に報告セグメントに帰属しない一般管理費及び営業外損益であります。

報告セグメント別売上高及び利益推移

● 売上高



● 利益



連結貸借対照表

(単位：百万円)

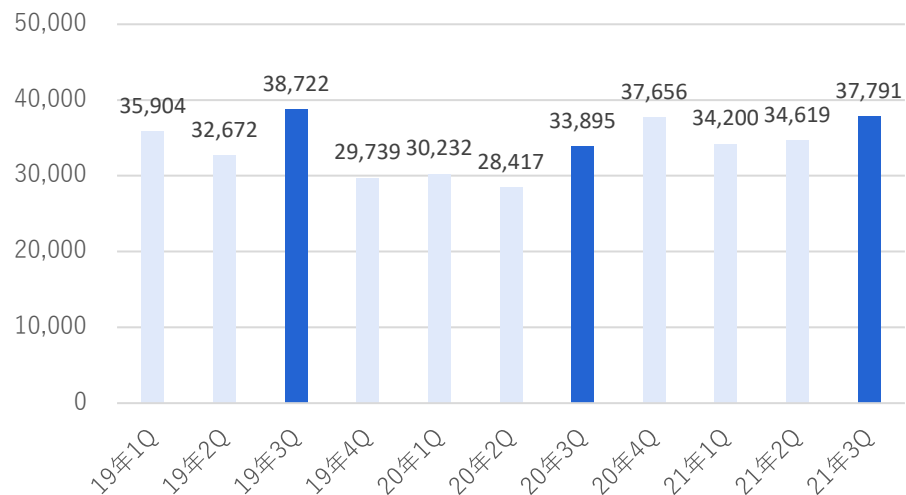
項目	2020年度末	2021年度 第3四半期末	増減
現金及び預金	9,442	6,011	△ 3,431
売上債権	35,676	47,771	+ 12,095
商品	6,877	6,808	△ 68
その他の流動資産	801	1,263	+ 461
貸倒引当金	△ 165	△ 207	△ 42
流動資産計	52,632	61,646	+ 9,014
有形固定資産	1,312	1,237	△ 74
無形固定資産	273	227	△ 46
投資有価証券	14,842	14,574	△ 268
その他の固定資産	1,028	1,017	△ 11
貸倒引当金	△ 42	△ 24	+ 18
固定資産計	17,414	17,033	△ 381
資産合計	70,047	78,679	+ 8,632

項目	2020年度末	2021年度末 第3四半期末	増減
仕入債務	25,494	32,950	+ 7,456
短期借入金	3,680	4,586	+ 905
その他の流動負債	1,742	1,821	+ 78
流動負債計	30,917	39,358	+ 8,440
長期借入金	540	590	+ 50
退職給付に係る負債	998	997	△ 1
その他の固定負債	2,886	3,086	+ 200
固定負債計	4,425	4,674	+ 248
負債計	35,342	44,032	+ 8,689
資本金・資本剰余金	6,785	6,785	-
利益剰余金	23,837	23,166	△ 671
自己株式	△ 4	△ 4	△ 0
株主資本合計	30,619	29,948	△ 671
その他有価証券評価差額金	3,773	3,718	△ 55
為替換算調整勘定 他	39	700	+ 661
その他包括利益累計額合計	3,812	4,418	+ 605
非支配株主持分	272	280	+ 8
純資産計	34,704	34,647	△ 57
負債及び純資産合計	70,047	78,679	+ 8,632

自己資本比率	49.2%	43.7%	△5.5%
---------------	--------------	--------------	--------------

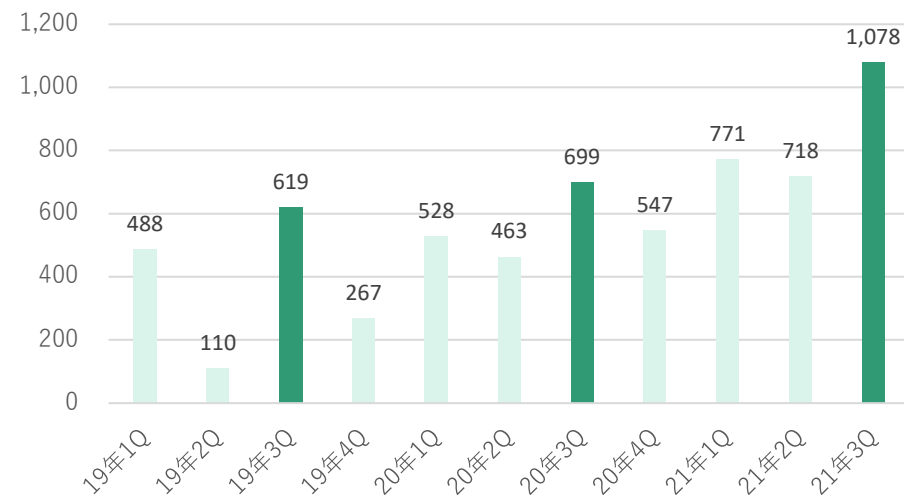
連結四半期業績推移

売上高

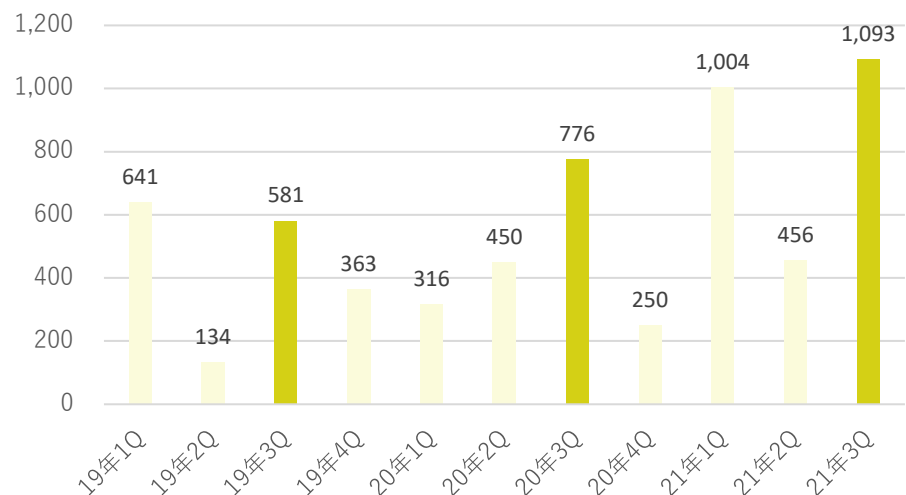


営業利益

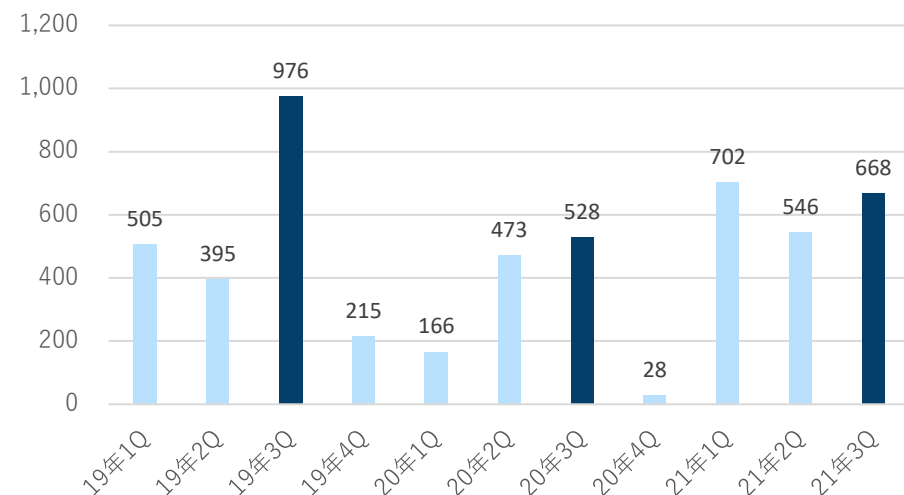
(単位：百万円)



経常利益



親会社株主に帰属する当期純利益



2021年度連結業績予想（通期）

（単位：百万円）

項目	2021年度予想 (2021/10/29公表)	2020年度	増減率
売上高	136,000	126,375	7.6%
営業利益	2,700	2,240	20.5%
経常利益	3,000	1,794	67.2%
親会社株主に帰属する 当期純利益	2,300	1,198	92.0%

※ 本資料で記載されている業績予想並びに将来予測は、本資料の発表日現在において入手可能な情報に基づき作成したものであり、実際の業績は、今後様々な要因によって予想数値と異なる場合があります。