

**GMO** フィナンシャルHD

# 2021年12月期 決算説明会

STOCK CODE: 7177

2022年2月3日



- 01 はじめに**
- 02 決算概要
- 03 事業の状況
- 04 今後の展望
- 05 Appendix

# 新経営体制について

---

- 本年1/1付で新経営体制へと移行
- グループ各社間のシナジーを最大化しながら事業規模・領域を拡大し、持続的成長を目指す



代表執行役会長 CEO  
高島 秀行



代表執行役社長 COO  
石村 富隆

- 01 はじめに
- 02 決算概要**
- 03 事業の状況
- 04 今後の展望
- 05 Appendix

## FY2021 | 決算サマリー

- 営業収益、各段階利益において**過去最高業績**を更新

(億円)	FY2020	FY2021	増減額	Y/Y 増減率
営業収益	359.8	<b>459.2</b>	+99.3	+27.6 %
純営業収益	339.6	<b>438.2</b>	+98.5	+29.0 %
営業利益	122.6	<b>153.9</b>	+31.2	+25.5 %
経常利益	118.0	<b>160.3</b>	+42.3	+35.8 %
最終利益	72.9	<b>98.5</b>	+25.5	+35.1 %

# FY2021 | セグメント別の状況

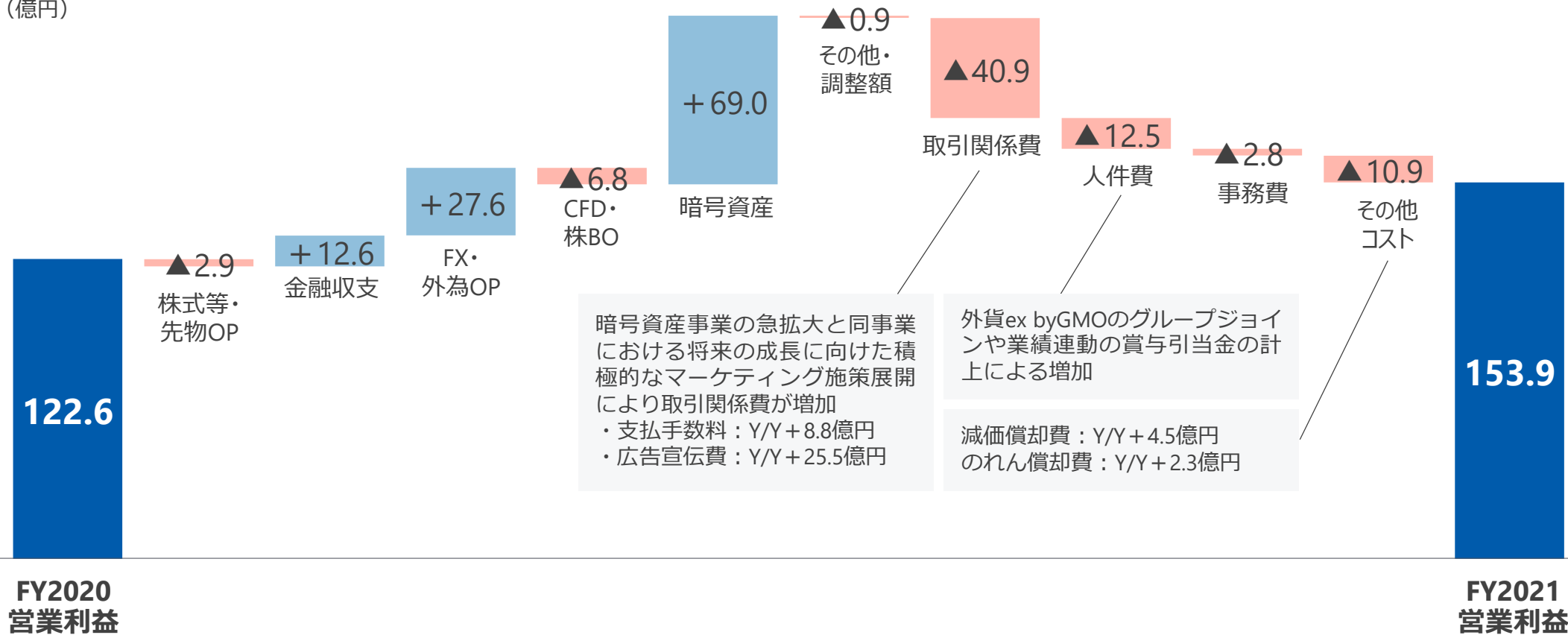
( ) 内は前期比

	FY2020	FY2021
証券・FX事業	営業収益 302.6 億円	<b>332.8</b> 億円 ( +10.0 % )
	営業利益 104.9 億円	<b>113.5</b> 億円 ( +8.2 % )
暗号資産事業	営業収益 51.6 億円	<b>120.6</b> 億円 ( +133.7 % )
	営業利益 16.3 億円	<b>40.5</b> 億円 ( +147.8 % )

# FY2021 | 営業利益増減

- マーケットの追い風を受けた暗号資産事業の急成長が牽引し、増益の着地

(億円)



# FY2021 | 総括

## FY2021の方針・目標

- FX・CFDなどの店頭デリバティブの収益力強化をベースに成長分野・新規分野へ投資
- FY2021の営業利益目標200億円（2019年2月公表）の実現

## FY2021の振り返り

- 計画時よりもスプレッド競争が激化し、営業利益目標200億円は未達も最高業績を更新
- 外貨ex byGMOのグループジョイン、NFT事業への参入など事業規模と業容が拡大

	FY2021 「セグメント別/商品別収益等」		「2019年2月公表の目標に対する評価」
FX	199億円※1 (Y/Y+16.1%)	×	・ 収益性改善の施策は進むも、スプレッド縮小やドル円比率の高まりを受けて、目標未達
CFD	57.0億円※2(Y/Y▲10.7%)	◎	・ 顧客基盤が拡大し、収益は目標を上回る着地で利益貢献
海外証券 (タイ王国)	16.5億円※3(Y/Y+93.5%)	◎	・ 信用取引残高を積み上げ、目標を上回る着地
暗号資産	120億円(Y/Y+133.7%)	◎	・ 顧客基盤の拡大とともに目標を大幅に上回る成長で、利益成長を牽引

※1 外為OP収益を含む収益 ※2 株BO収益を含む収益 ※3タイ王国における金融収支



# 株主還元 | 配当および配当性向

目標

FY2021  
連結配当性向  
**60%** (年4回配当)



FY2022  
連結配当性向  
**50%以上** (年4回配当)

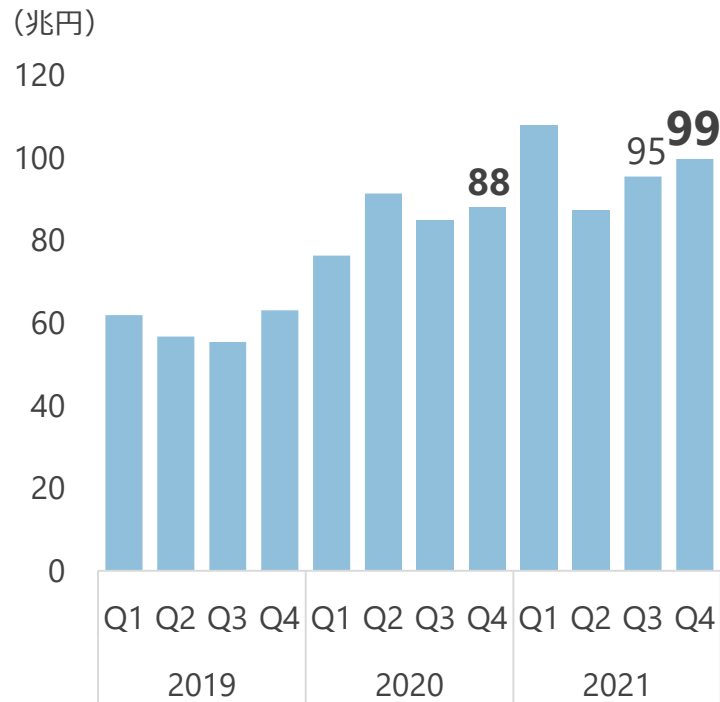
1株当たり配当金 (円)

	Q1	Q2	Q3	期末	年間	配当利回り※
2021年 12月期	19.70	11.52	10.10	<b>10.85</b>	<b>52.17</b>	5.9%
2020年 12月期	11.94	12.40	7.25	5.83	37.42	5.2%

※配当利回りは、各年12月30日の終値より算出

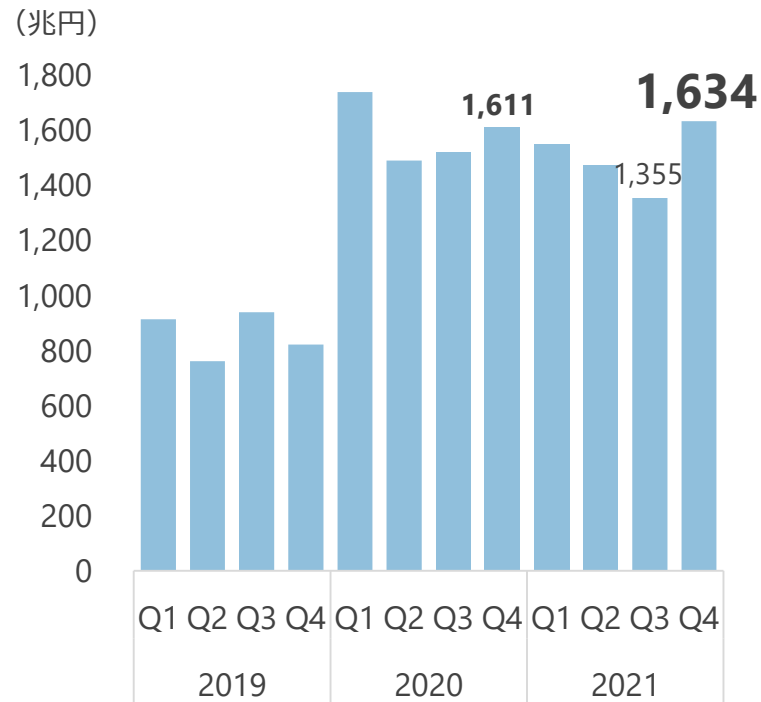
# Q4'21（10-12月） | マーケット環境

## 2市場個人株式等委託売買代金



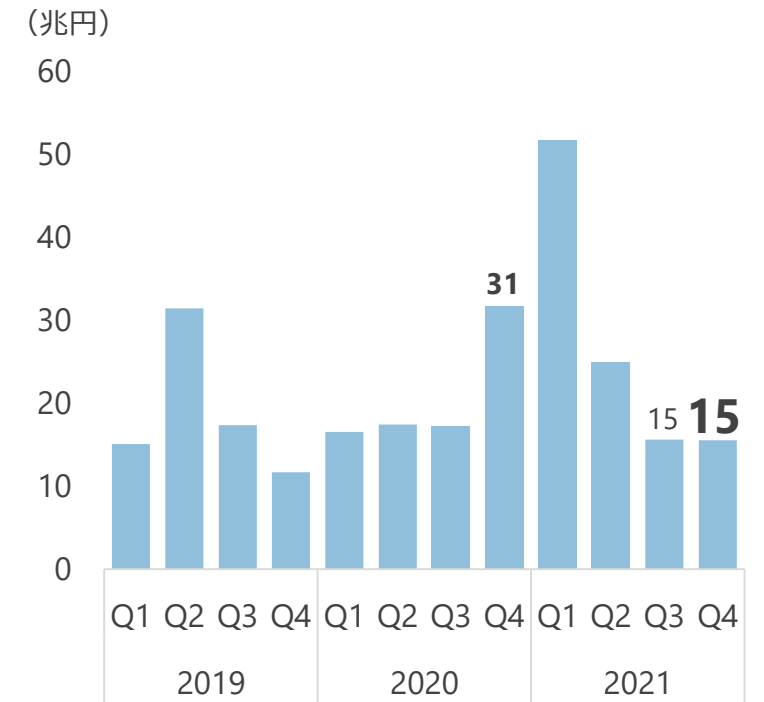
上昇傾向で推移  
Q4'21はY/Y13.3%増

## 国内店頭FX取引高



Q4'21は緩やかな減少傾向から反転  
Y/Y1.4%増

## 国内暗号資産売買代金



Q1'21をピークに  
減少傾向で推移

# Q4'21 (10-12月) | 決算サマリー

(億円)	Q3'20 (7-9月)	<b>Q4'21</b> (10-12月)	増減額	Q/Q 増減率
営業収益	91.7	<b>128.5</b>	+36.7	+40.1 %
純営業収益	86.5	<b>122.7</b>	+36.2	+41.9 %
営業利益	28.9	<b>29.4</b>	+0.5	+1.8 %
経常利益	28.6	<b>33.3</b>	+4.6	+16.4 %
最終利益	19.0	<b>20.5</b>	+1.4	+7.5 %

# Q4'21 (10-12月) | セグメント別の状況

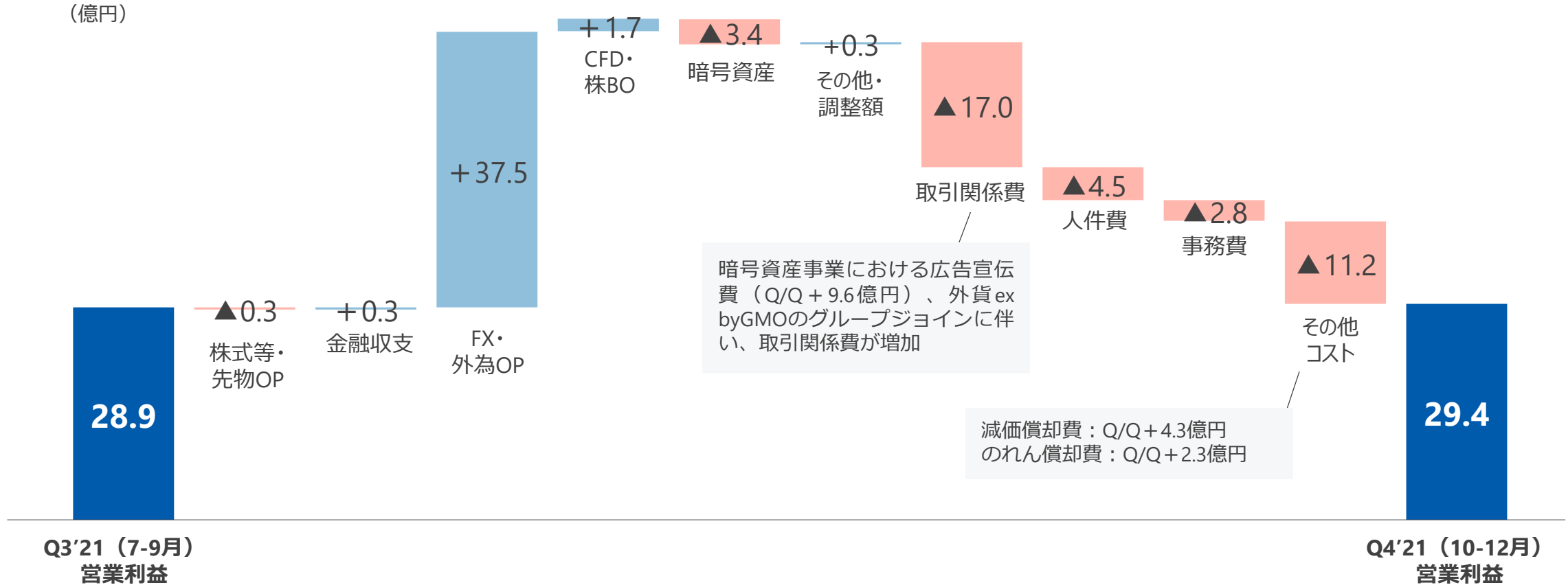
( ) 内は前四半期比

	Q3'21(7-9月)	Q4'21(10-12月)
証券・FX事業	営業収益	72.3 億円 <b>112.5</b> 億円 ( +55.5 % )
	営業利益	24.9 億円 <b>39.2</b> 億円 ( +57.6 % )
暗号資産事業	営業収益	17.9 億円 <b>14.4</b> 億円 ( $\Delta$ 19.3 % )
	営業利益	3.8 億円 <b><math>\Delta</math> 8.6</b> 億円 ( - % )

# Q4'21 (10-12月) | 営業利益増減

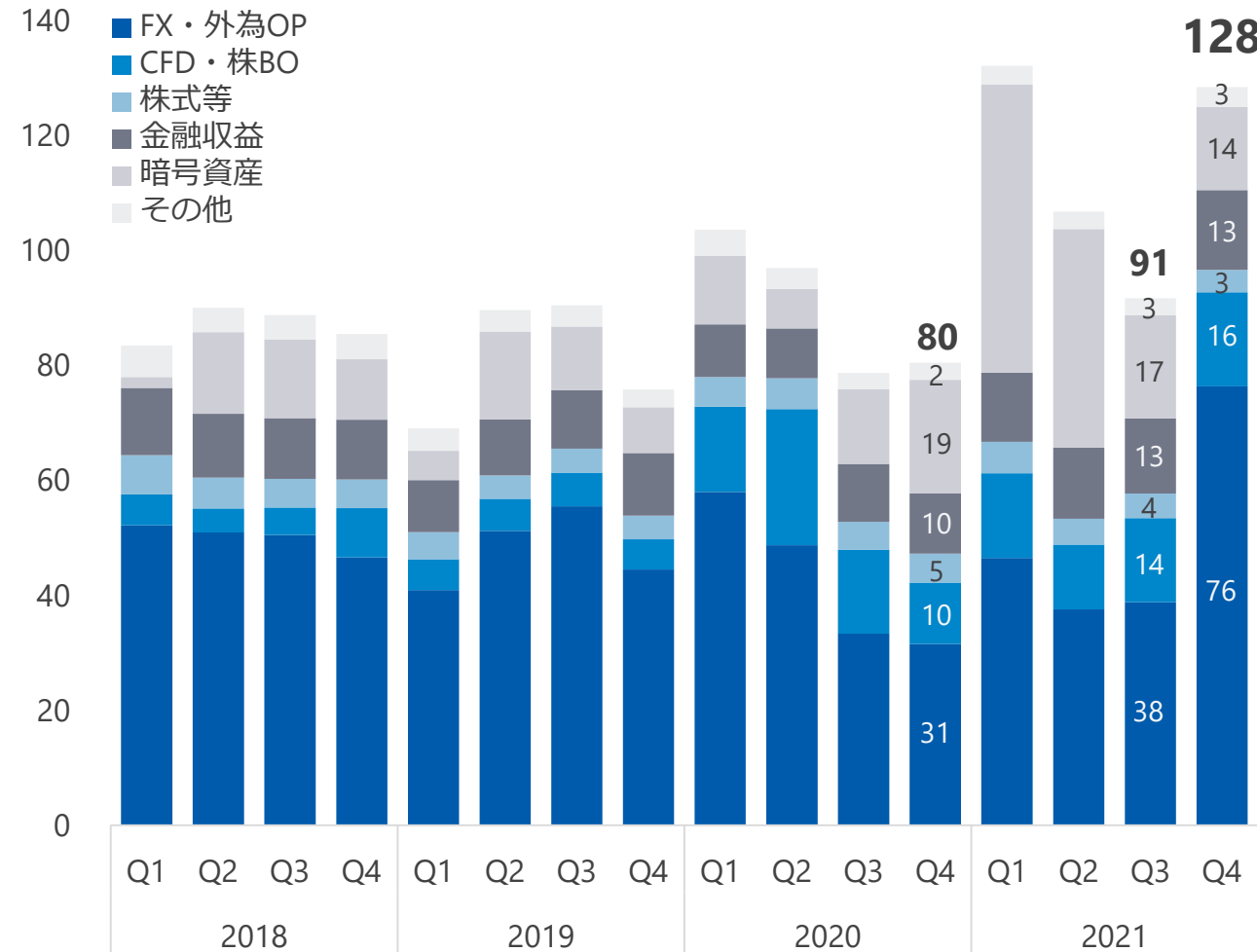
- 外貨ex byGMOのグループジョインやトルコリラ円相場の変動を受けて店頭FX収益が大幅増加。コストの増加を吸収して増益の着地

(億円)



# 四半期業績推移 | 営業収益 (セグメント別/商品別)

(億円)



Q/Q **40.1** %増

Y/Y **59.6** %増

外貨ex byGMOのグループジョインで  
Q4'21のFX収益が大幅に増加

# 四半期業績推移 | 営業利益

(億円)

70

60

50

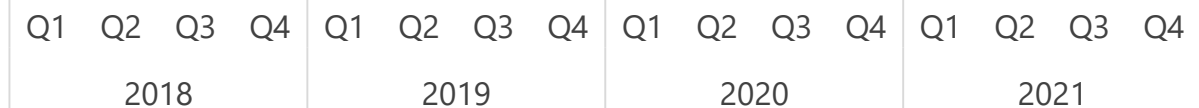
40

30

20

10

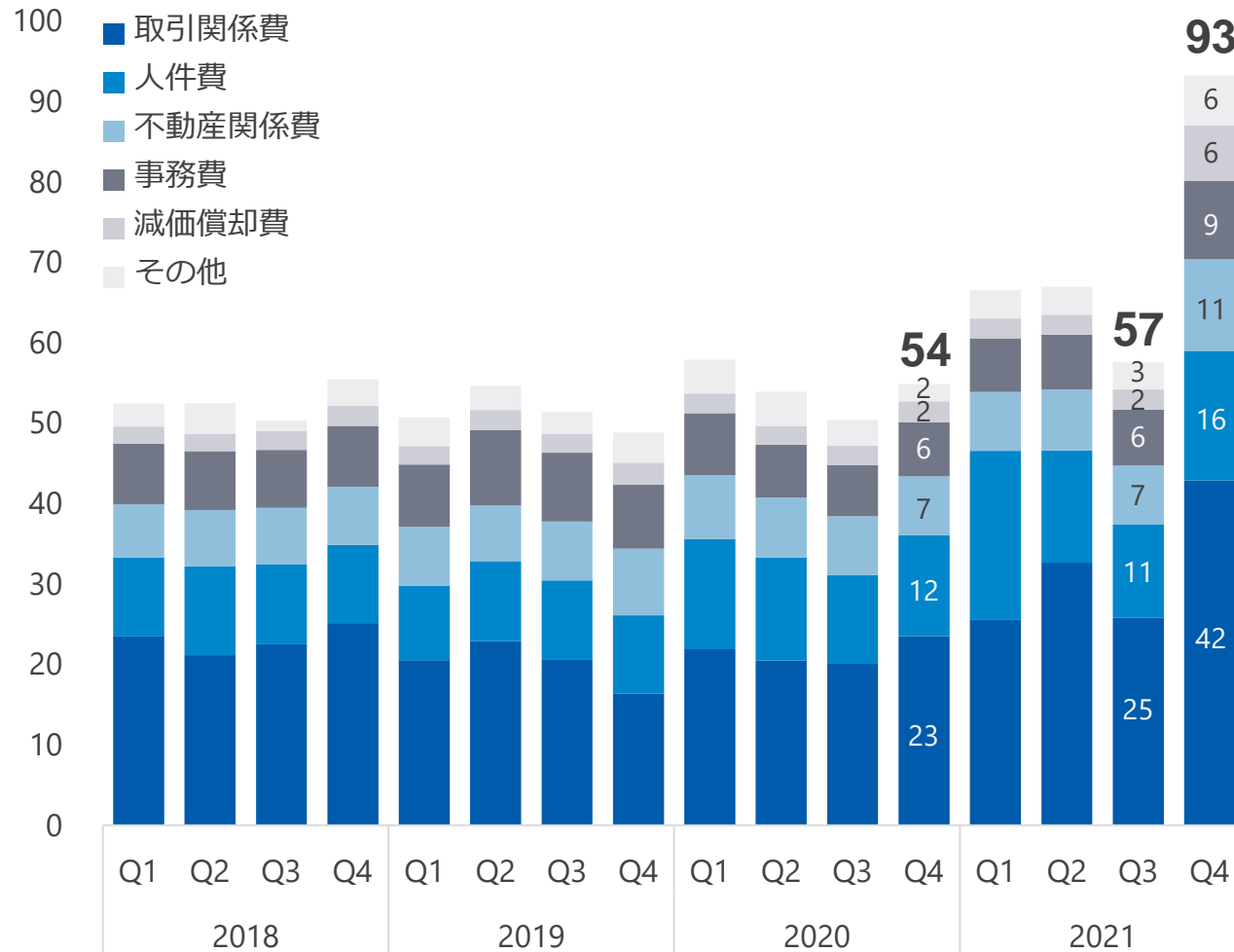
0



Q/Q **1.8** %増  
Y/Y **42.8** %増

# 四半期業績推移 | 販売費及び一般管理費

(億円)



Q/Q **62.0** %増  
Y/Y **70.0** %増

- 証券・FX事業：外貨ex byGMOのグループジョインに伴いSGAが増加
- 暗号資産事業：広告宣伝費等が増加

**Q1 FY2022の見通し：約85億円**

証券・FX事業 : 約68 億円程度  
暗号資産事業 : 約15 億円程度  
その他 : 約2 億円程度

**外貨ex byGMOの株式取得について**

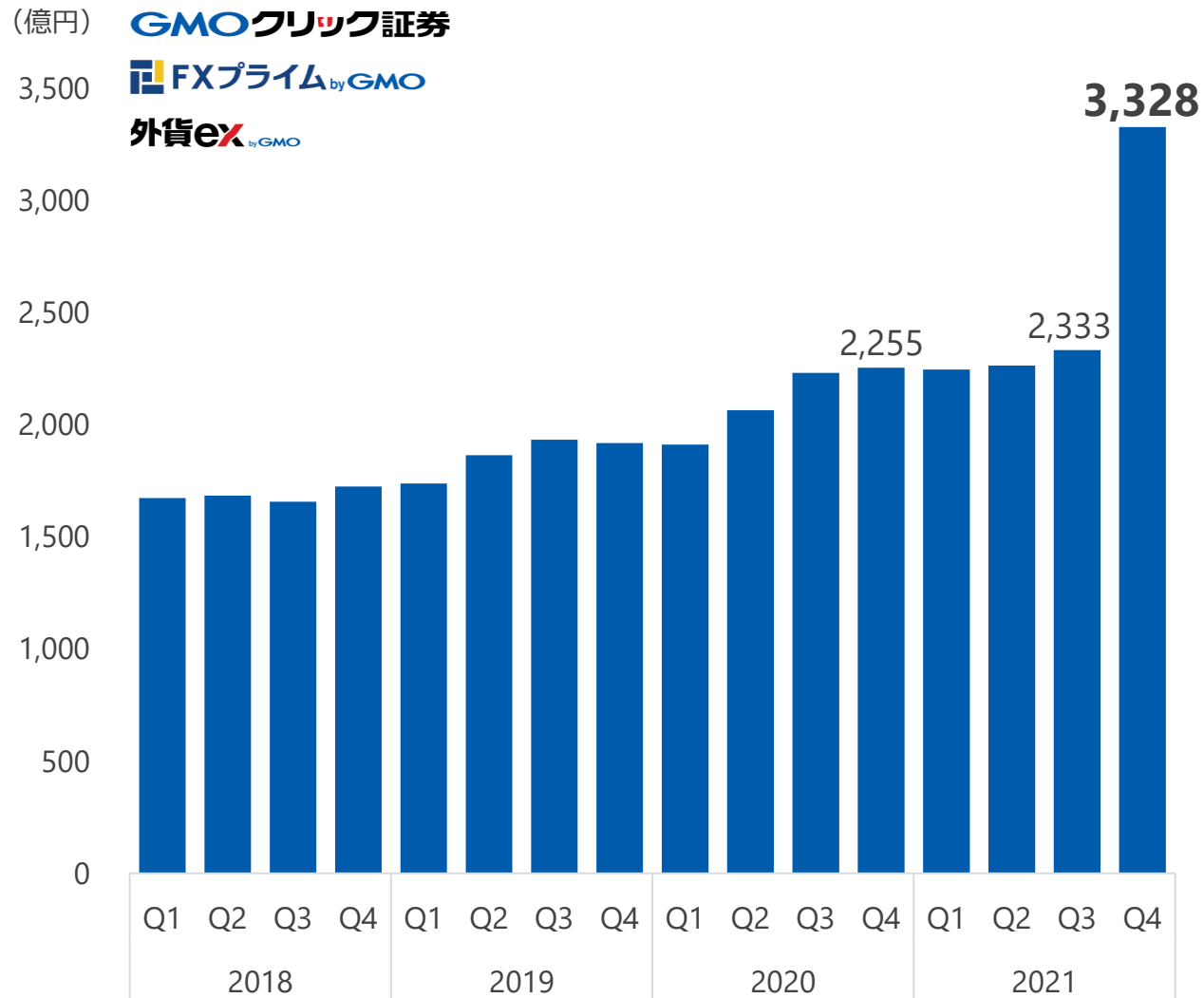
- のれんの金額：110億円（12年償却）
- その他の無形固定資産：79億円（9年償却）
- 繰延税金負債：24億円（9年償却）



- 01 はじめに
- 02 決算概要
- 03 事業の状況**
- 04 今後の展望
- 05 Appendix



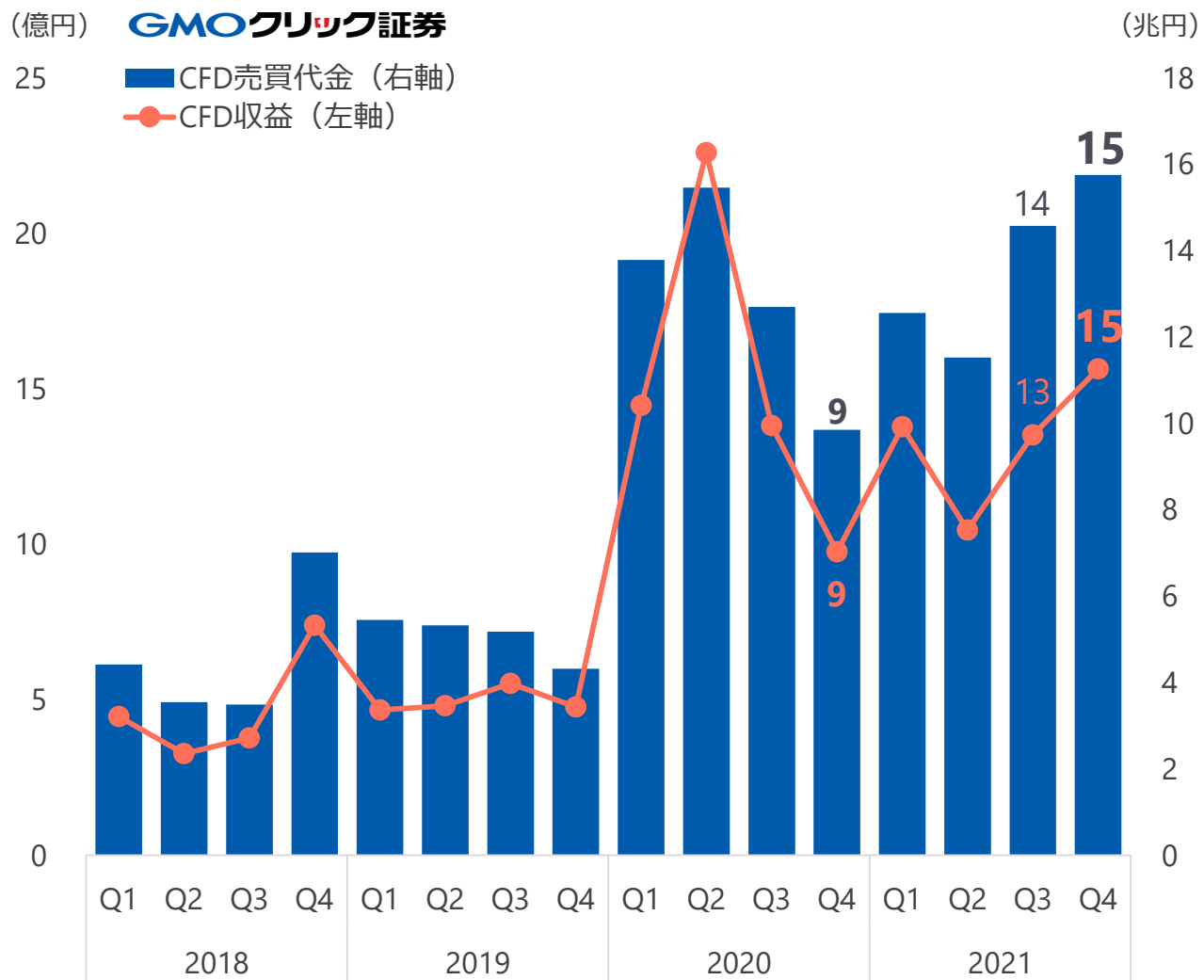
# 店頭FX | 預り証拠金残高の推移



3社合計で  
3,000億円超

※ 店頭FX預り証拠金残高は、国内グループ各社の合計値  
Q3'21まではGMOクリック証券とFXプライムbyGMOの2社、  
Q4'21から外貨ex byGMOを加えた3社

# CFD | 売買代金・収益の推移



売買代金

Y/Y **60.0** %増

収益

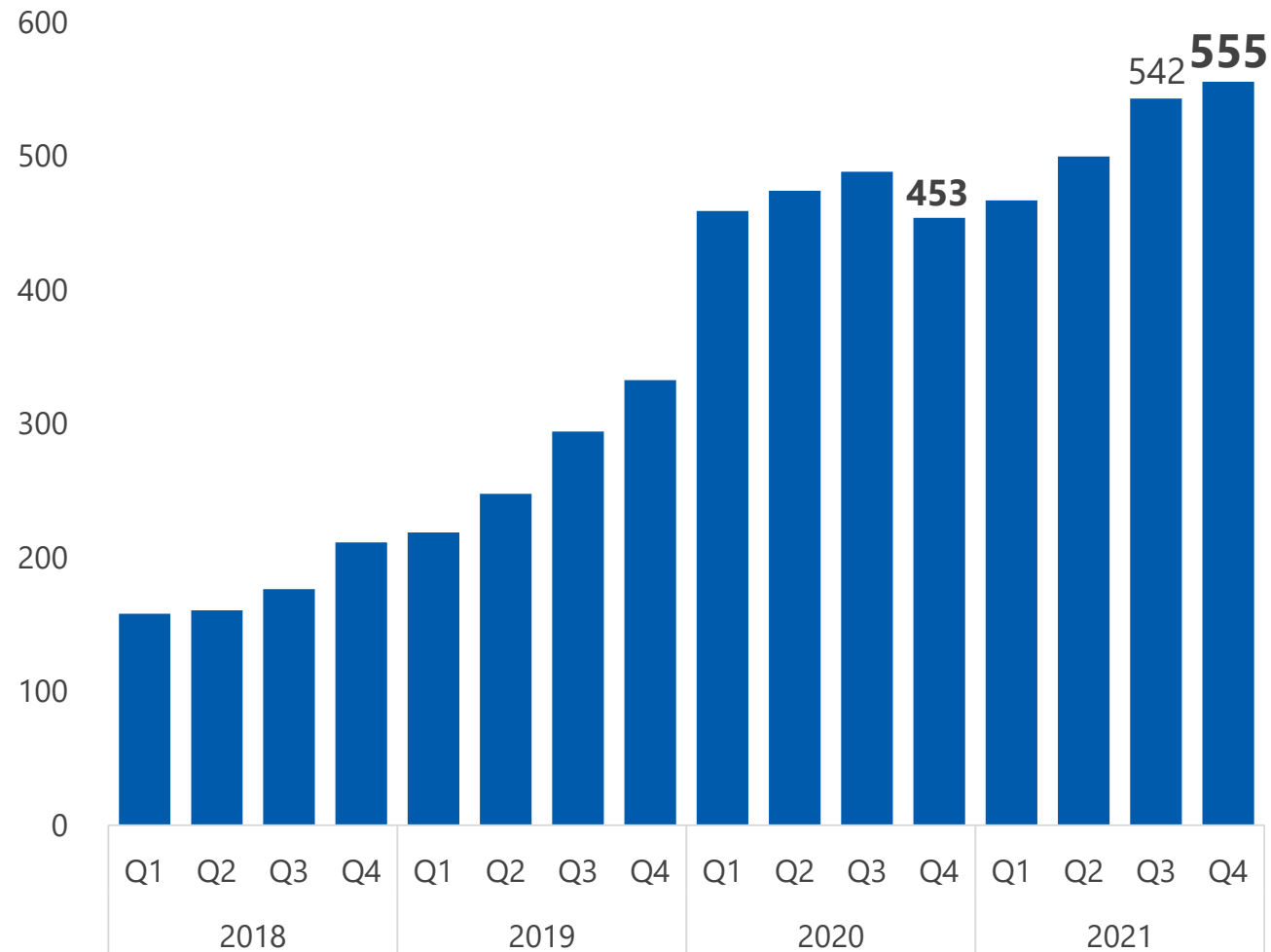
Y/Y **60.2** %増

## 高水準で推移

BtoBtoC事業の開始に向けた準備は、  
順調に進捗

# CFD | 預り証拠金残高の推移

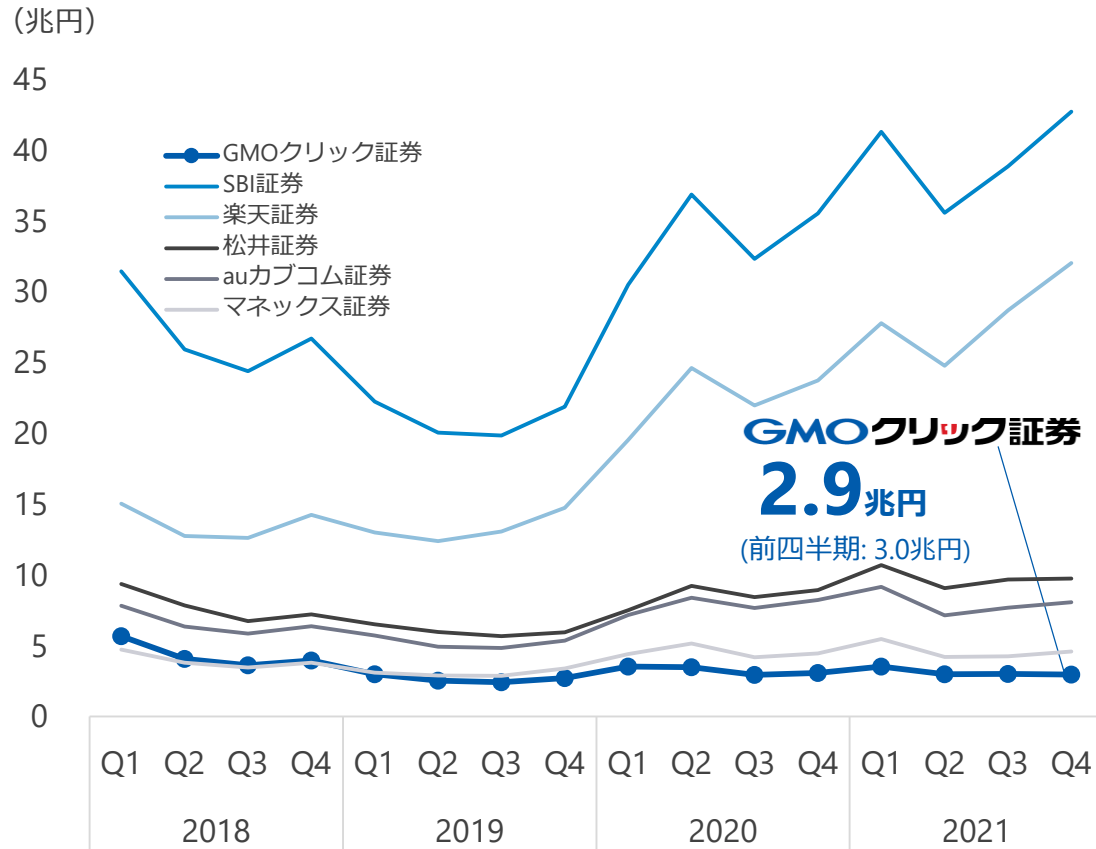
(億円) **GMOクリック証券**



Y/Y **22.4%** 増  
順調に拡大

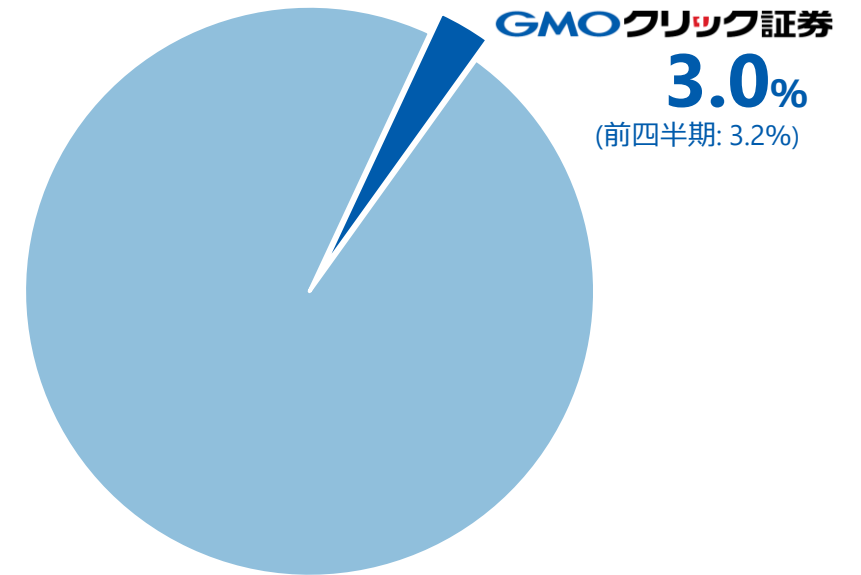
# 国内株式 | 売買代金

## 主要ネット証券株式等売買代金推移



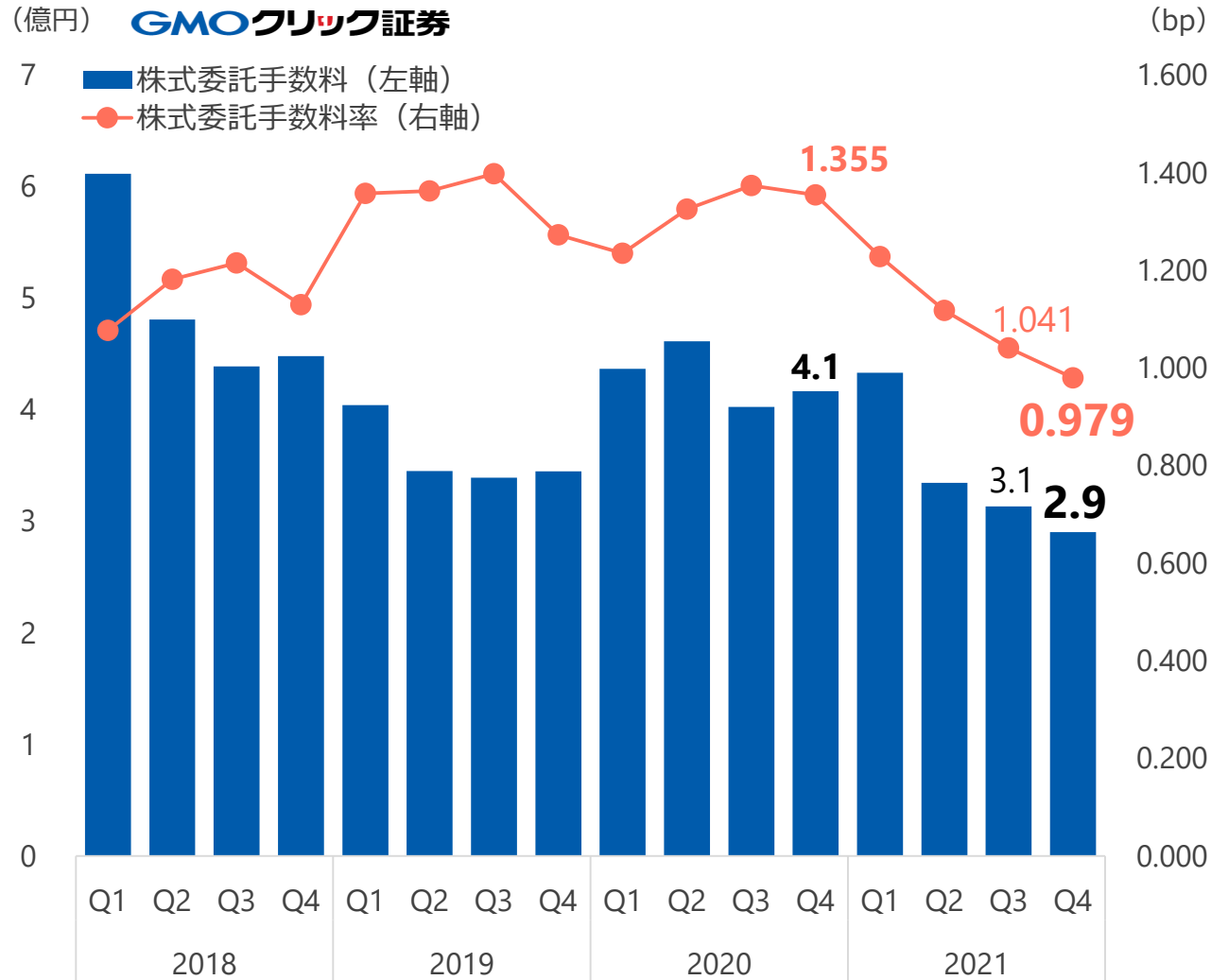
## 2市場に占める個人株式等委託売買代金シェア※

(2021年10-12月)



日本取引所グループ、各社公表資料より当社作成  
※2市場の個人株式等委託売買代(ETF・REIT含む)に占めるシェア

# 国内株式 | 株式委託手数料・委託手数料率の推移



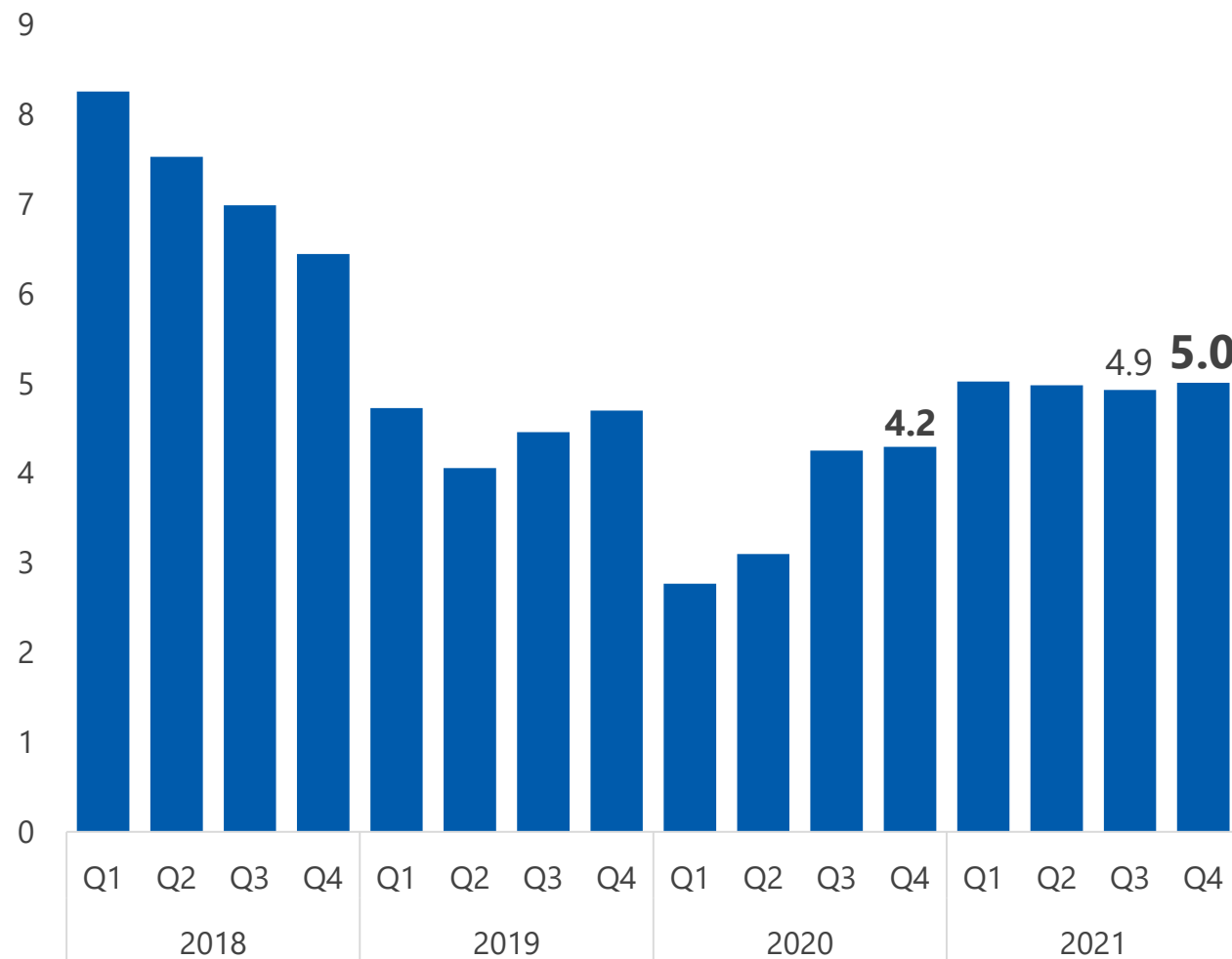
## 株式委託手数料

Y/Y **30.3** %減

- 株式取引手数料引き下げの影響で株式委託手数料は減少
- 昨年11月株式取引のスマホアプリのUI/UXを全面的に見直し、機能も大幅強化。今後もアプリの改善など利便性向上の取り組みを推進

# 国内株式 | 金融収支の推移

(億円) **GMOクリック証券**

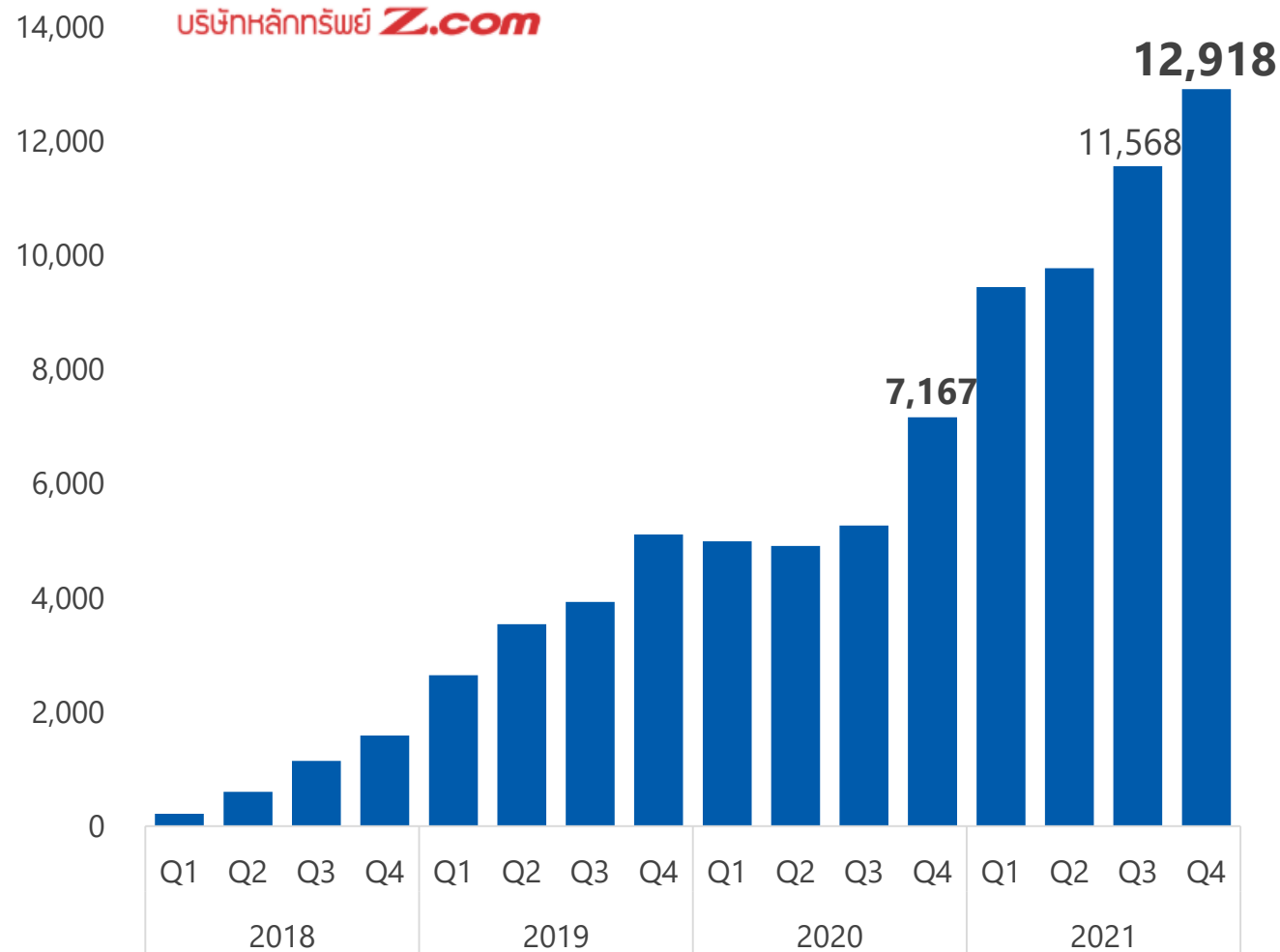


Y/Y **16.7** %増



# 海外証券（タイ王国） | 信用取引残高の推移

(百万THB)



Y/Y **80.2** %増

**大きく伸長**

マーケットシェアの状況

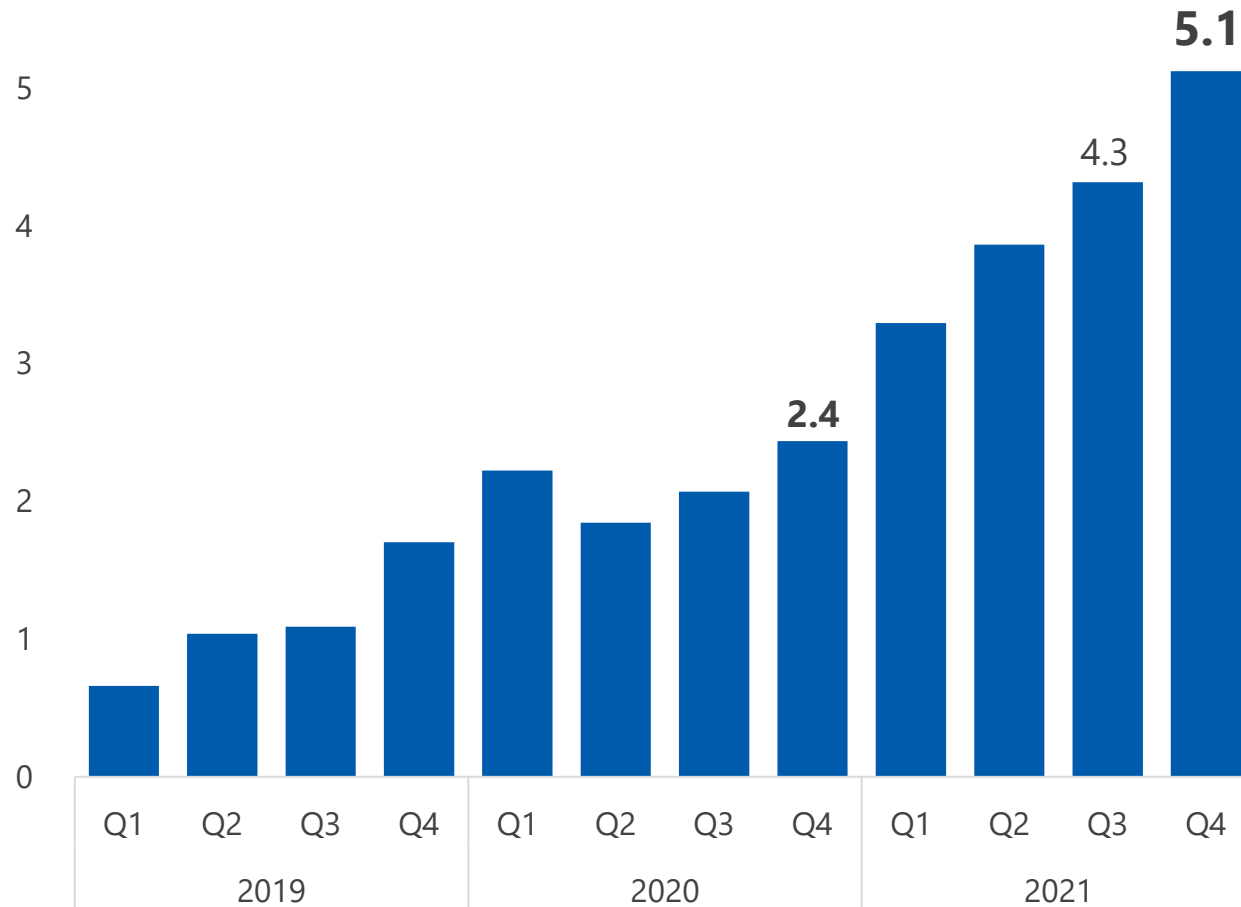
- 2021年3月末：11.3%
- 2021年6月末：10.3%
- 2021年9月末：11.4%

マーケットシェア：タイ証券取引所公表資料をもとに当社算出

# 海外証券（タイ王国） | 金融収支の推移

(億円)

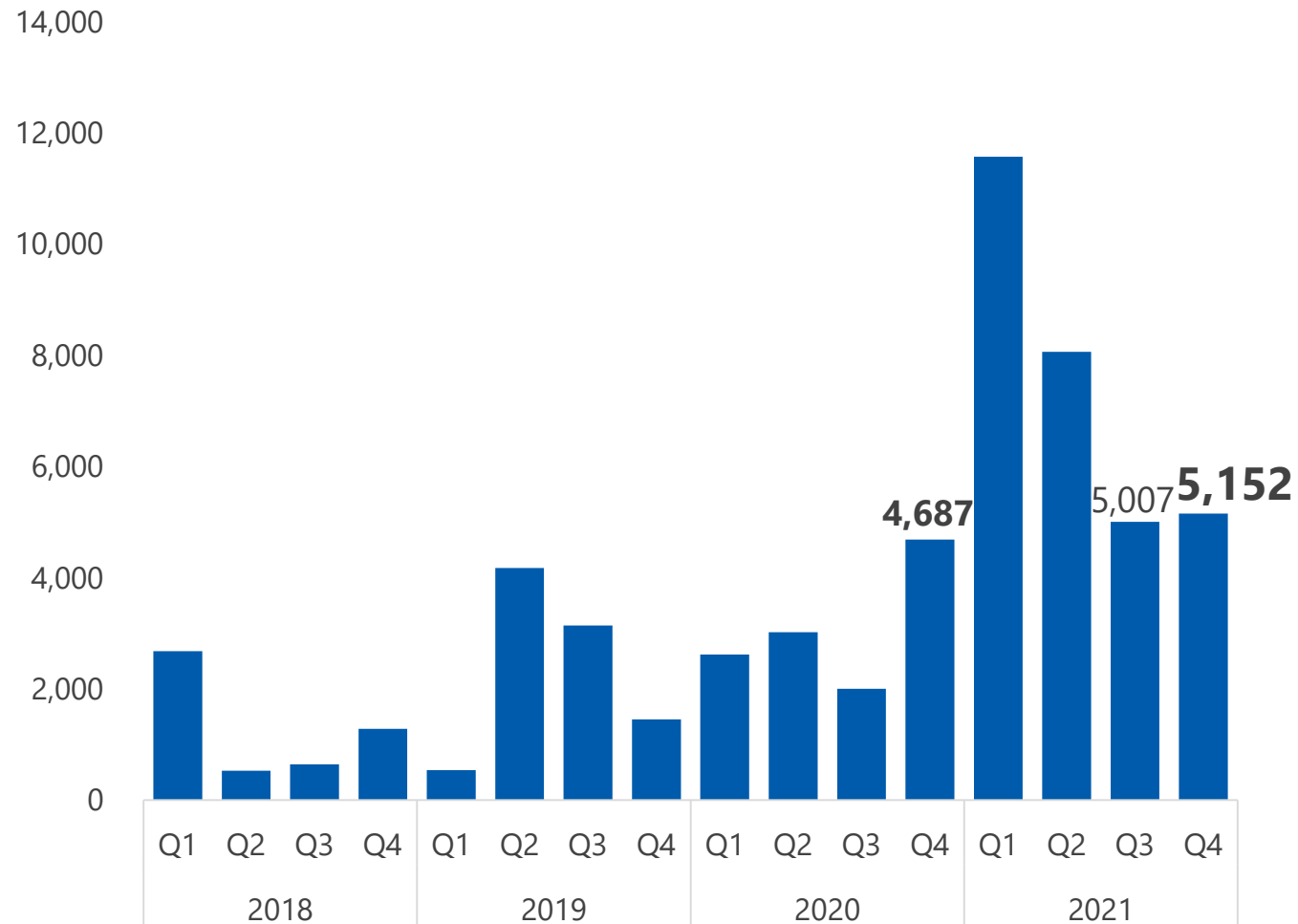
บริษัทหลักทรัพย์ Z.com



Y/Y **110.2%** 増  
2期連続黒字

# 暗号資産 | 売買代金の推移

(10億円) **GMOコイン**

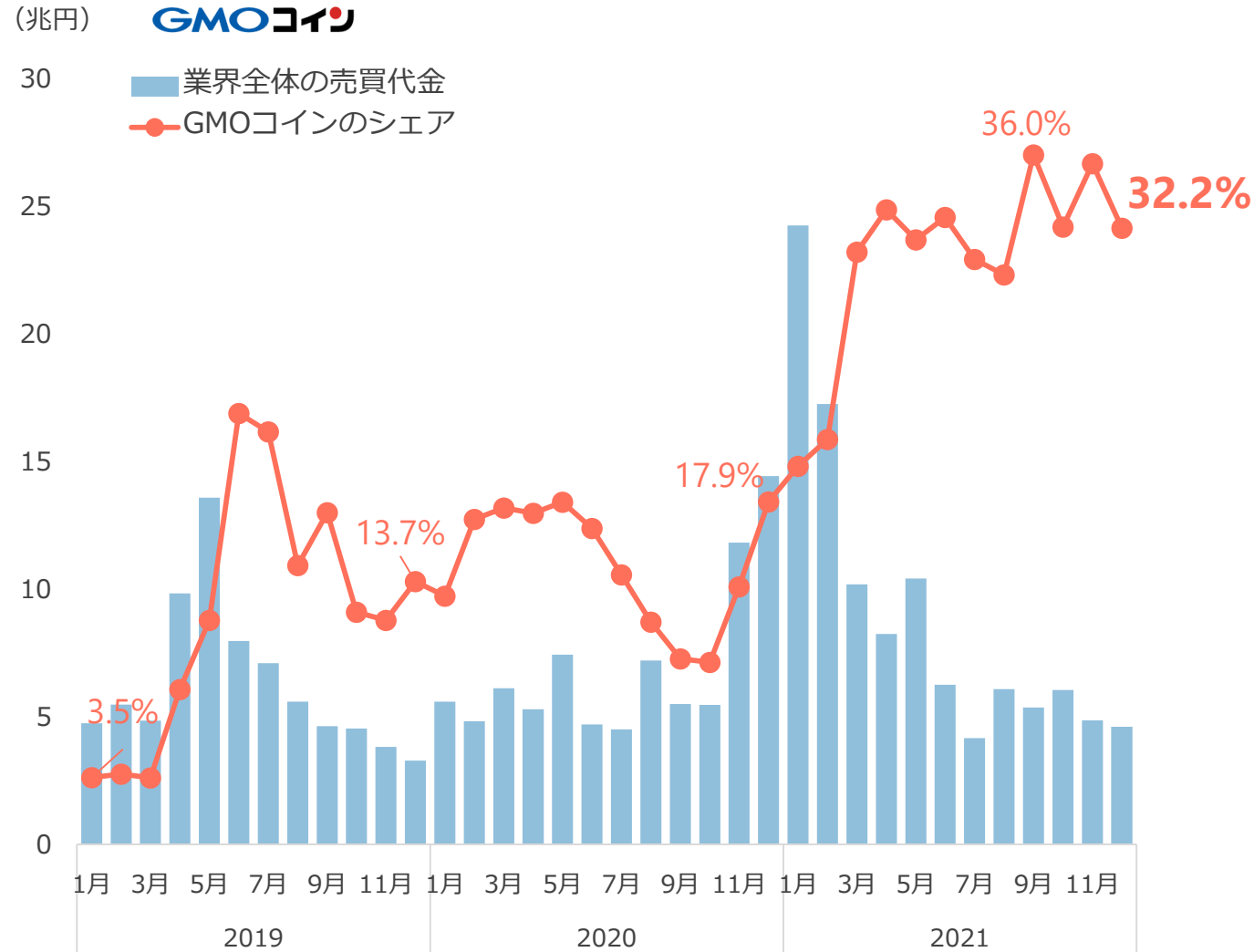


Y/Y **9.9** %増

ビットコインを中心に軟調な暗号資産市場の影響を受けて、Q4'21の売買代金はQ/Qで横ばいで推移も前期の水準からは成長

<Q4'21 主なサービス強化の取り組み>  
10/20 シンボル (XYM) 取扱開始  
11/24 アプリ改善 (資産推移グラフ)  
12/1 モナコイン (MONA) 取扱開始

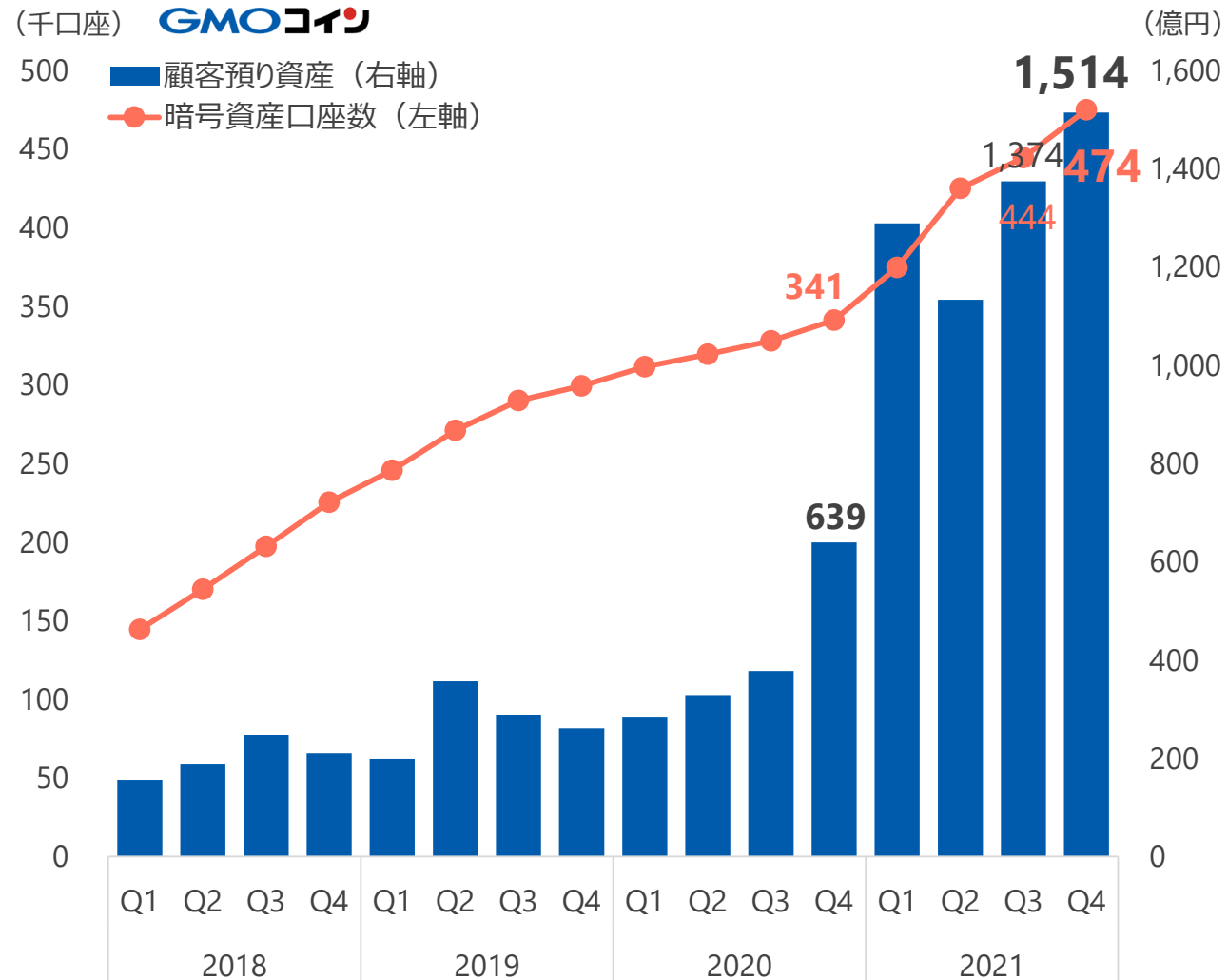
# 暗号資産 | 売買代金シェア



## シェアは高水準

マーケットシェア：日本暗号資産取引業協会公表資料をもとに当社算出

# 暗号資産 | 口座数と顧客預り資産の推移



口座数

Y/Y **133** 千口座増

顧客預り資産

Y/Y **136.7** %増

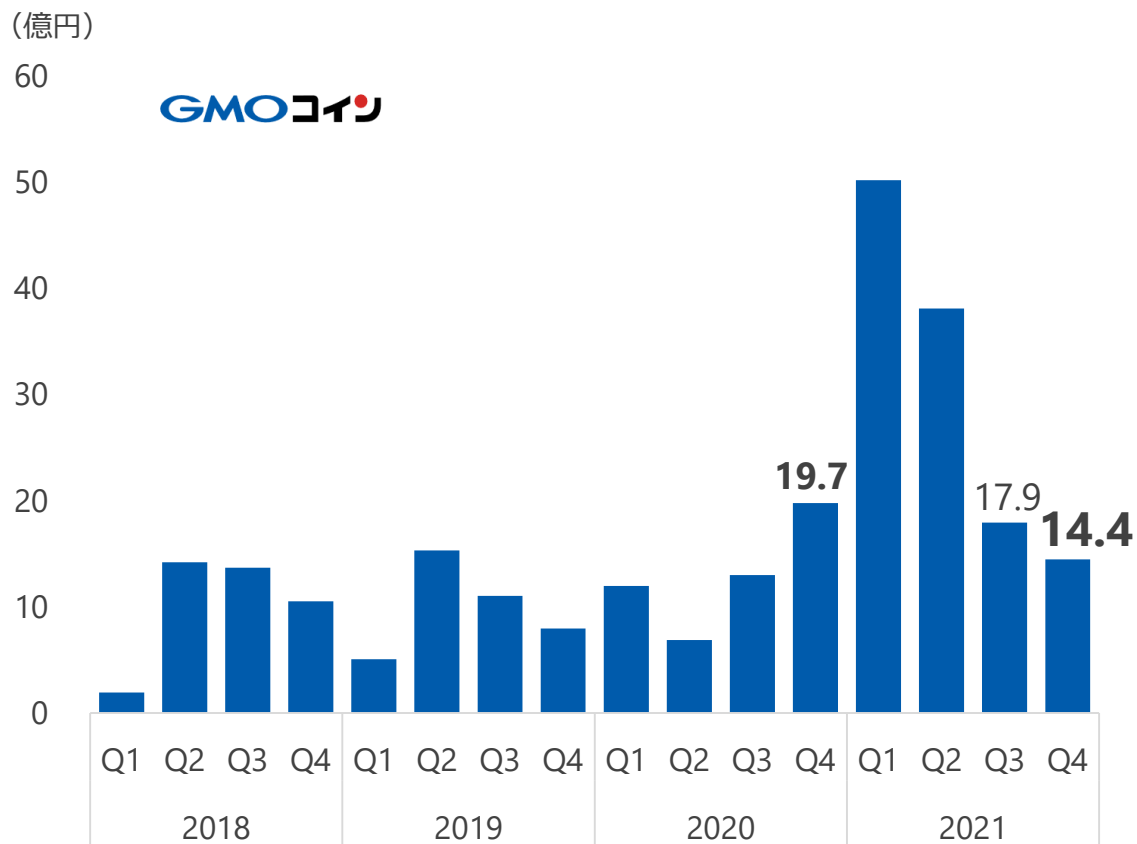
## 顧客基盤拡大

- 認知度向上に向け、Q4'21もTVCM継続
- 2020年12月に開始した「つみたて暗号資産」の利用者数は、2021年11月には約2.6倍に。顧客のすそ野も拡大

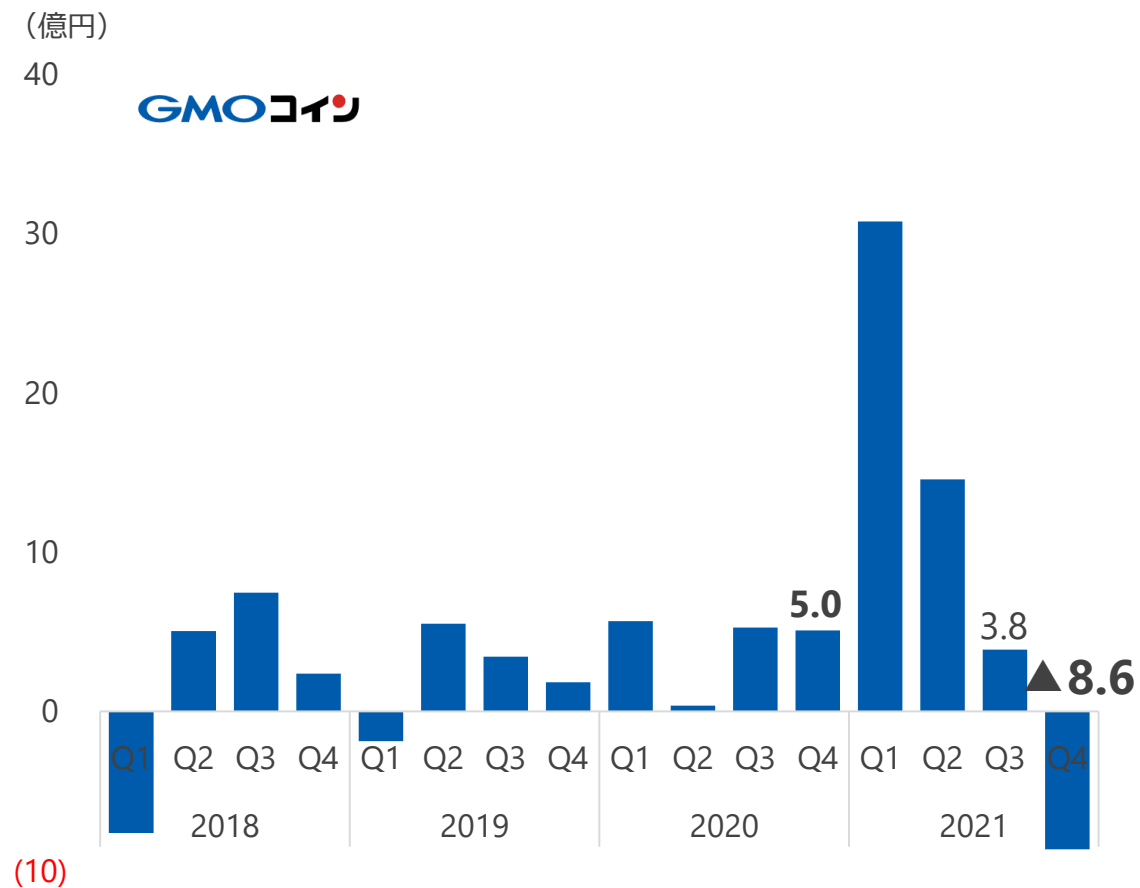
# 暗号資産 | セグメント収益・利益の推移

- 収益はQ/Qで減少し、積極的なマーケティング施策の展開により利益は▲8.6億円の着地

暗号資産セグメント収益の推移

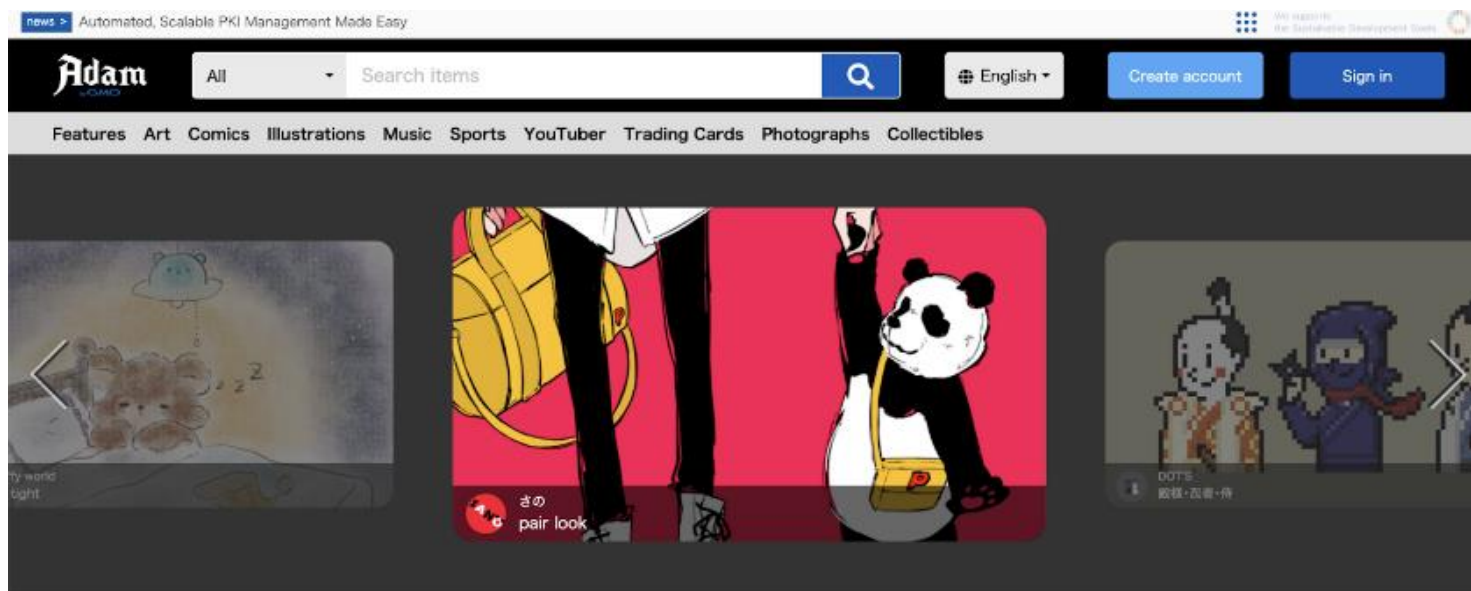


暗号資産セグメント利益の推移



# NFT事業

- 昨年12/13に英語版の提供を開始し、英語圏ユーザーのNFTコンテンツの購入・出品が円滑に
- 国内外のファンとクリエイターをつなぐNFT取引のグローバルプラットフォームを目指す



日本語に加えて英語にも対応

# 2021年12月 正式版 リリース

# NFT事業

- 1/22より、村上 龍氏の初となるNFT作品『キクとハシ、その後。』をNFTマーケットプレイス「Adam byGMO」において、オークション形式で販売開始



名作小説『コインロッカー・ベイビーズ』への想いを  
このNFTだけのために書き下ろした新作エッセイ



# バーチャルオフィス事業

- 昨年8/4に設立したGMOオフィスサポートが12/7にバーチャルオフィスサービスを提供開始

## GMOオフィスサポート

都心一等地の  
オフィス住所

渋谷駅徒歩3分  
順次、拠点追加の予定

業界最安値水準の  
料金プラン

登記あり月額**1,650円**~  
(税込)

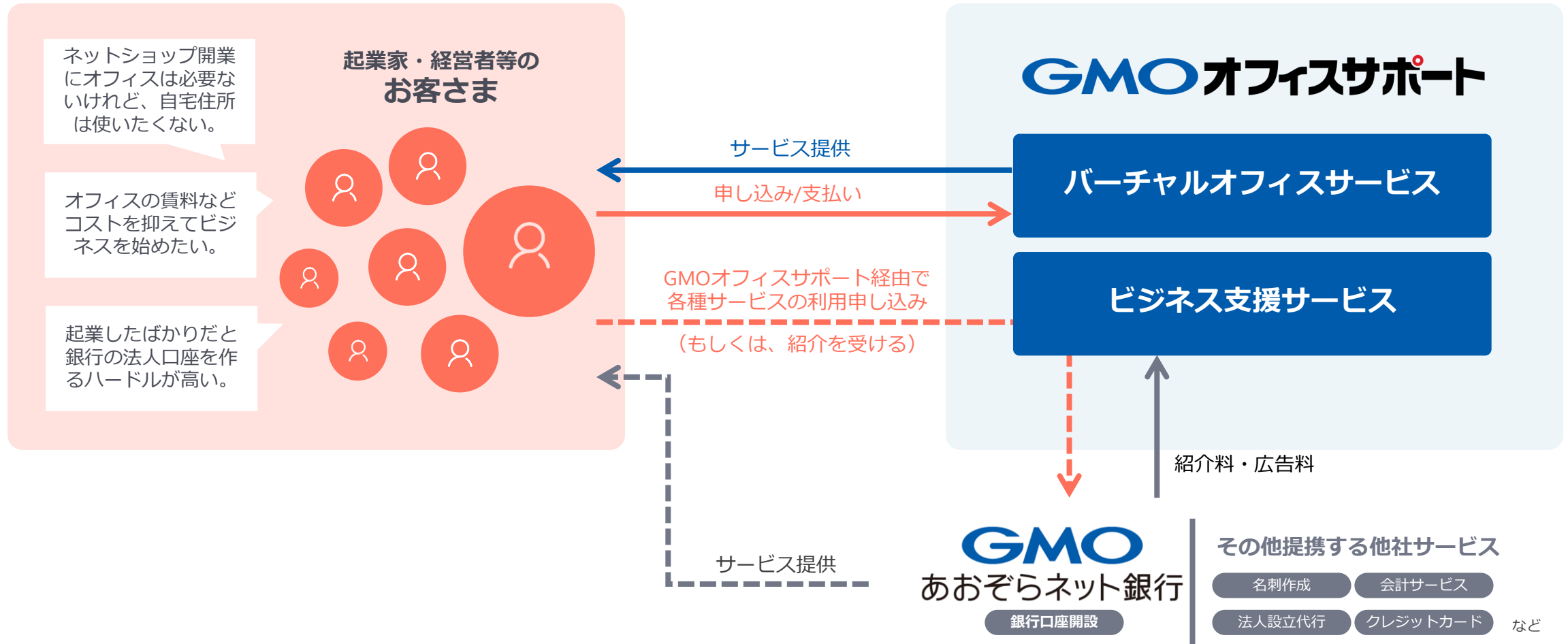
銀行出資の  
バーチャルオフィス

GMO あおぞらネット銀行

起業家・経営者の事業成長を支え、日本を元気に

# バーチャルオフィス事業

- 中長期戦略の柱の1つに「スモール&スタートアップ企業向け銀行No.1」を掲げるGMOあおぞらネット銀行とも連携し、シナジー創出を図る



- 01 はじめに
- 02 決算概要
- 03 事業の状況
- 04 今後の展望**
- 05 Appendix

## FY2022の方針

- 強いものをより強くする **FX** **CFD** **海外証券** **暗号資産**
- 事業ポートフォリオの多角化 **NFT** **バーチャルオフィス**
- 適材適所の人財配置による組織力強化

# 今後の展望 | 各事業・商品における取り組み

## FX



- 国内グループ3社のシナジー最大化による収益力強化
- マーケティングの最適化と利便性向上による国内シェアの拡大

## CFD



- クロスセル推進による収益拡大
- 銘柄拡充、取引ツール改善による顧客基盤拡大
- BtoBtoC事業による収益機会の拡大

## 暗号資産



- 「暗号資産取引をもっとリーズナブルに」—— お客さまが負担している見えない取引コストを引き下げ、シェアを拡大
- アプリ改善や銘柄追加などサービス強化による顧客基盤・収益の拡大

## 海外証券

タイ王国



- 信用取引残高と収益の安定的拡大
- 収益源の多様化（新規サービスの検討・展開）

## 新規

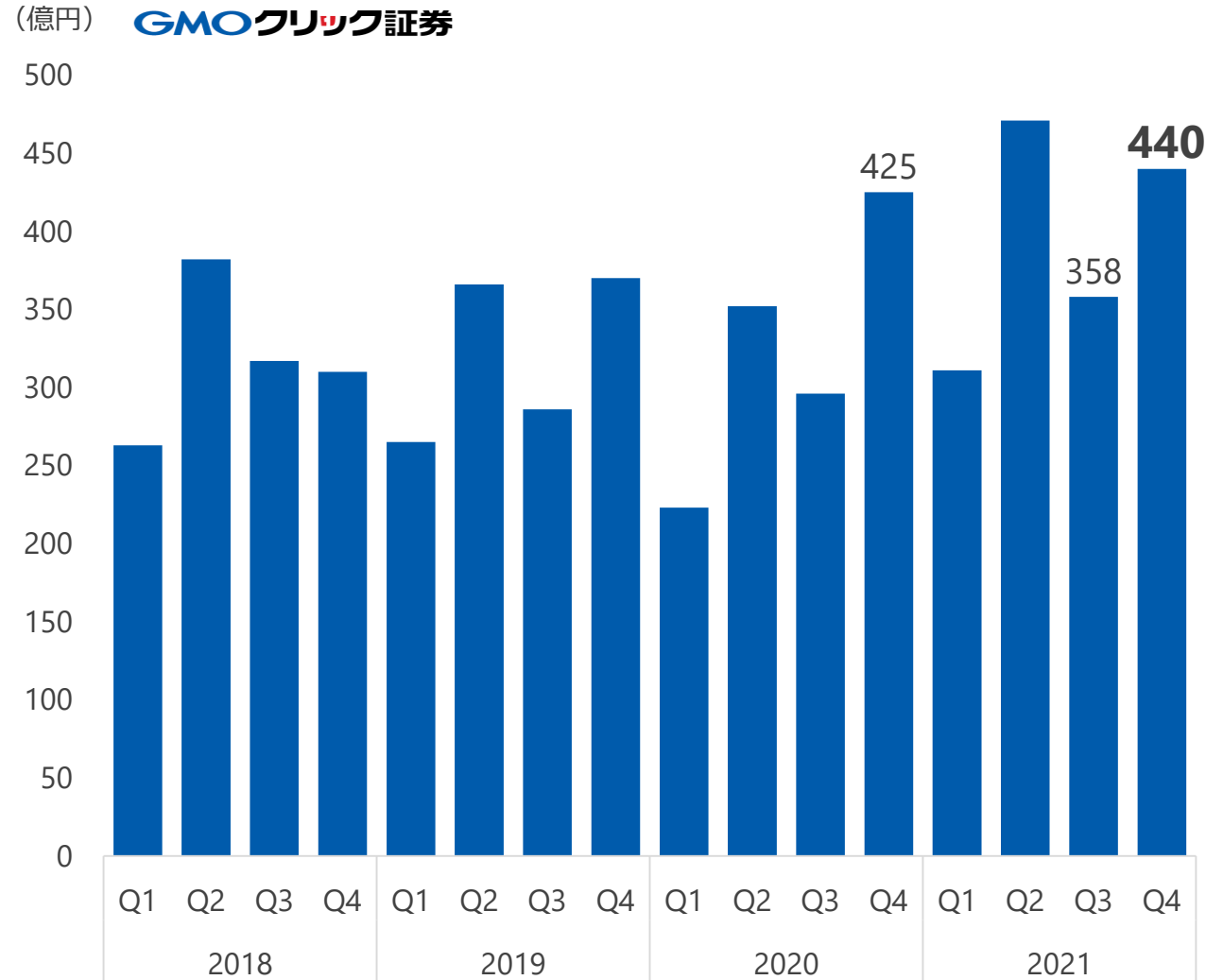
NFT・バーチャルオフィス



- コンテンツ・機能拡充による「Adam byGMO」の成長加速
- GMOインターネットグループとの連携強化によるバーチャルオフィス事業の成長加速

- 01 はじめに
- 02 決算概要
- 03 事業の状況
- 04 今後の展望
- 05 Appendix**

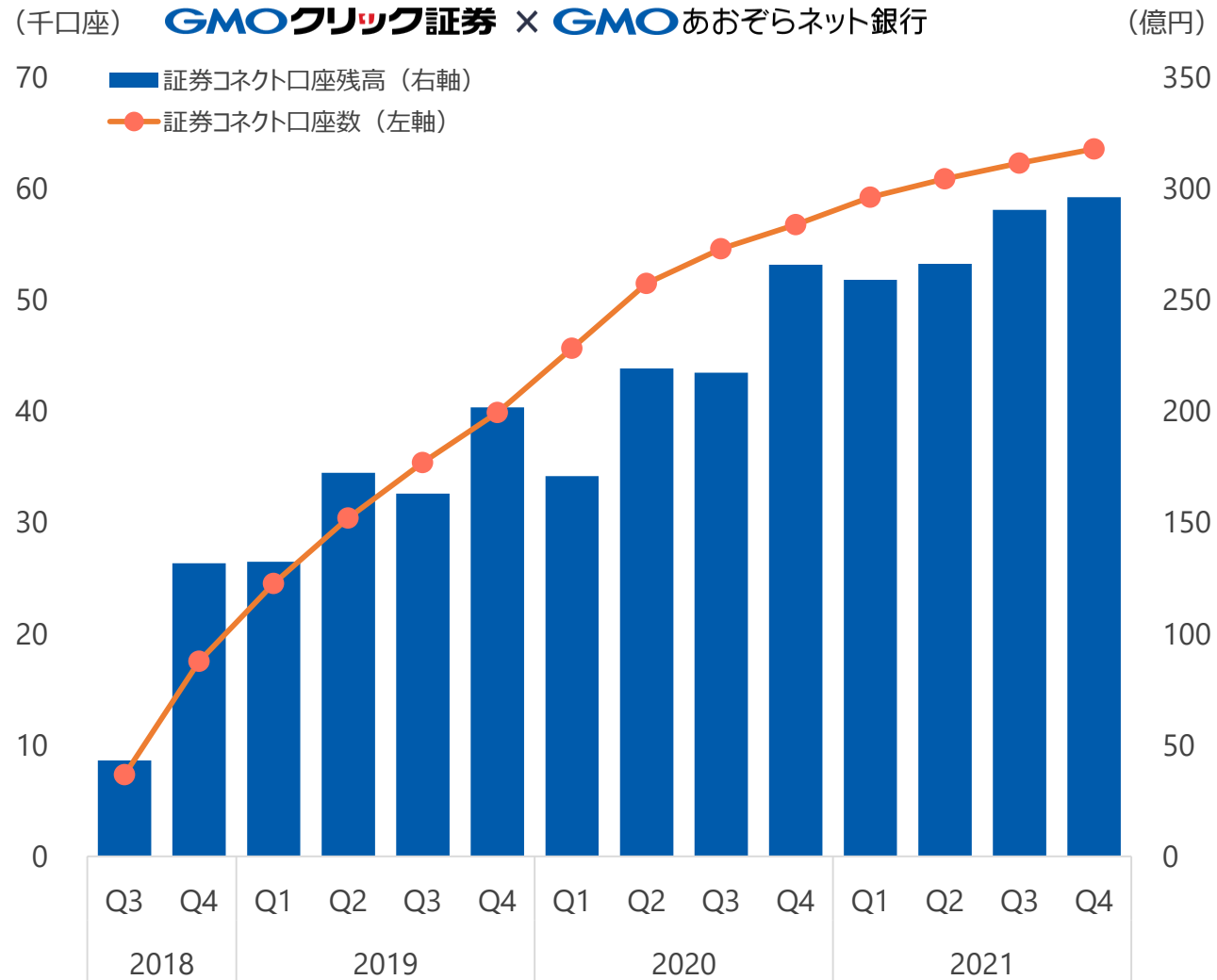
# 国内株式 | 貸株残高の推移



## 着実に伸長

足元 (1/31) は493億円

# 国内株式 | 証券コネクト口座数・残高の推移



堅調に推移



# PLの四半期推移

(単位：百万円)

	2020年12月期				2021年12月期			
	Q1	Q2	Q3	Q4	Q1	Q2	Q3	Q4
営業収益	10,365	9,699	7,873	8,049	13,216	10,682	9,174	12,850
受入手数料	1,329	1,036	1,035	1,154	1,474	1,241	1,085	1,474
トレーディング損益	7,934	7,630	5,681	5,696	10,390	8,047	6,628	9,823
金融収益	914	866	1,006	1,047	1,202	1,231	1,306	1,391
その他の営業収益	42	27	14	15	17	16	13	13
その他の売上高	143	139	134	135	130	145	140	147
金融費用	416	387	394	396	405	392	423	479
売上原価	111	107	102	102	98	105	99	98
純営業収益	9,836	9,205	7,376	7,550	12,712	10,185	8,651	12,272
販売費及び一般管理費	5,787	5,390	5,037	5,485	6,652	6,695	5,753	9,322
営業利益	4,048	3,815	2,339	2,065	6,059	3,489	2,898	2,949
営業外収益	4	29	25	△ 8	288	54	△ 12	352
営業外費用	232	6	87	187	24	23	23	△ 29
経常利益	3,820	3,838	2,277	1,869	6,323	3,519	2,861	3,331
特別利益	7	11	10	9	32	74	79	82
特別損失	5	97	4	106	－	3	0	39
税金等調整前四半期純利益	3,823	3,751	2,283	1,773	6,356	3,590	2,941	3,374
法人税等	1,330	1,287	786	604	2,046	1,150	978	1,465
親会社株主に帰属する四半期純利益	2,344	2,435	1,423	1,095	3,718	2,177	1,909	2,052

# 営業収益（セグメント別/商品別）の四半期推移

(単位：百万円)

	2020年12月期				2021年12月期			
	Q1	Q2	Q3	Q4	Q1	Q2	Q3	Q4
証券・FX事業	9,021	8,869	6,436	5,933	8,066	6,724	7,238	11,253
株式・ETF等*	516	538	486	506	547	454	429	389
(内、株式・ETF等委託手数料)	473	493	431	464	493	396	373	341
先物・オプション	88	64	36	37	41	35	35	40
くりっく365	196	135	97	103	130	104	112	142
通貨関連店頭デリバティブ	5,800	4,873	3,335	3,154	4,651	3,754	3,881	7,640
CFD・株BO	1,484	2,369	1,459	1,068	1,475	1,127	1,462	1,635
金融収益	914	866	1,006	1,046	1,202	1,231	1,306	1,391
その他	21	21	12	16	17	16	10	13
暗号資産事業	1,197	688	1,300	1,977	5,016	3,810	1,793	1,447
暗号資産	1,197	688	1,300	1,977	5,016	3,810	1,793	1,447
その他	145	142	137	138	133	148	143	149
その他	145	142	137	138	133	148	143	149
調整額	△0	0	△0	△0	－	－	－	－
調整額	△0	0	△0	△0	－	－	－	－
営業収益合計	10,363	9,699	7,873	8,049	13,216	10,682	9,174	12,850

※ 株式・ETF等は、株式・ETF等の取引に係る委託手数料及びその他の受入手数料、募集・売出し・特定投資家向け売付け勧誘等の取扱手数料、投資信託に係るその他の受入手数料を含む

# 販売費及び一般管理費の四半期推移

(単位：百万円)

	2020年12月期				2021年12月期			
	Q1	Q2	Q3	Q4	Q1	Q2	Q3	Q4
取引関係費	2,188	2,048	2,005	2,349	2,557	3,264	2,578	4,288
（内、広告宣伝費）	984	924	973	1,287	1,091	2,011	1,352	2,871
人件費	1,368	1,277	1,102	1,256	2,095	1,395	1,157	1,609
不動産関係費	797	745	733	729	732	756	734	1,139
事務費	770	658	633	675	668	683	693	973
減価償却費	242	235	239	258	246	245	252	690
租税公課	223	246	206	196	278	264	250	286
貸倒引当金繰入額	80	69	32	△ 59	8	3	9	4
のれん償却額	40	40	40	40	40	40	40	271
その他	75	68	42	37	24	41	35	58
販売費及び一般管理費	5,787	5,390	5,037	5,485	6,652	6,695	5,753	9,322

# セグメント別業績の四半期推移

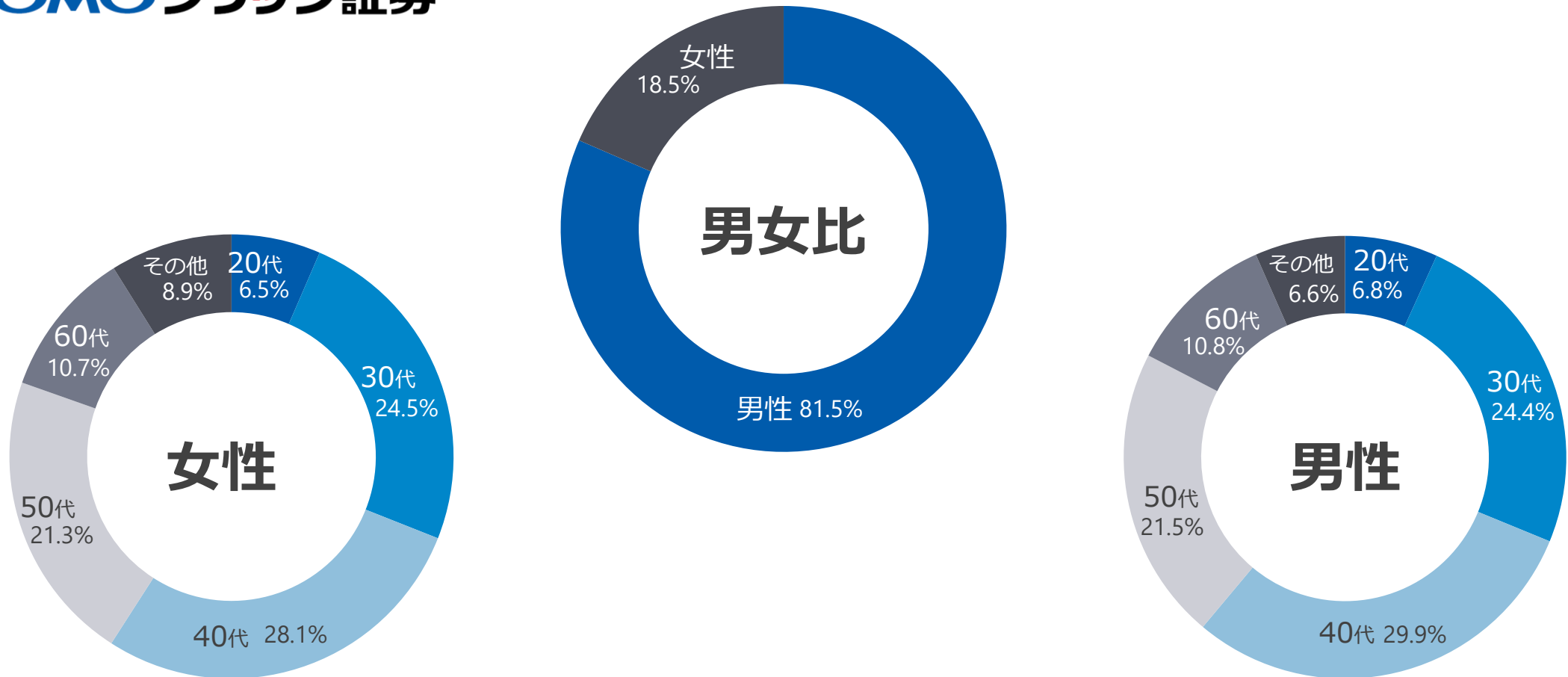
(単位：百万円)

	2020年12月期				2021年12月期			
	Q1	Q2	Q3	Q4	Q1	Q2	Q3	Q4
証券・FX事業								
営業収益	9,021	8,869	6,436	5,933	8,066	6,724	7,238	11,253
営業利益	3,448	3,744	1,778	1,522	2,948	1,989	2,491	3,927
暗号資産事業								
営業収益	1,197	688	1,300	1,977	5,016	3,810	1,793	1,447
営業利益又は営業損失	567	35	526	507	3,076	1,457	387	△ 865

# 主要KPIの四半期推移

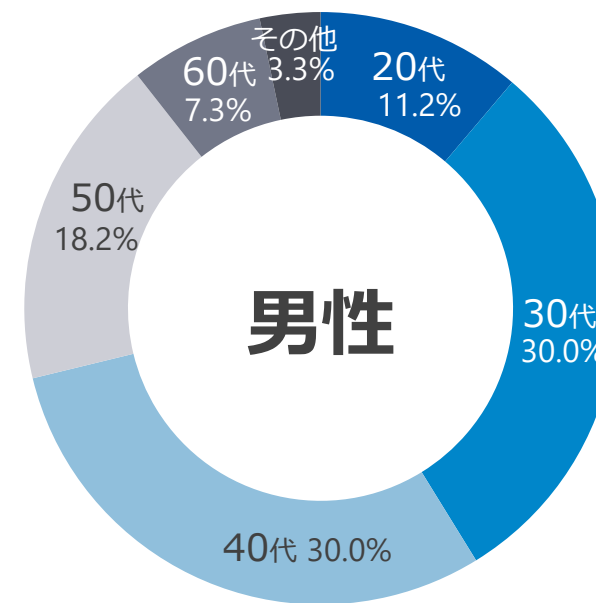
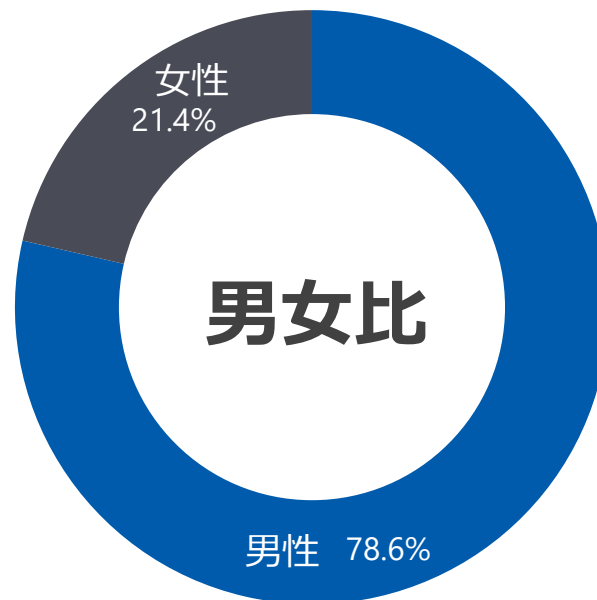
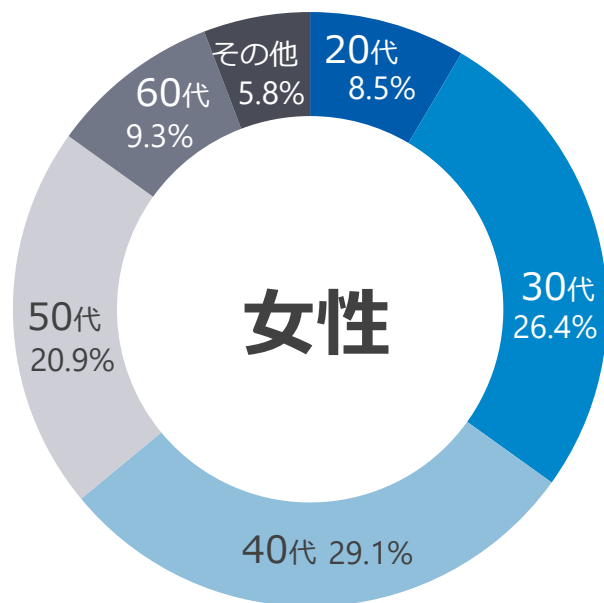
	2020年12月期				2021年12月期			
	Q1	Q2	Q3	Q4	Q1	Q2	Q3	Q4
<b>GMOクリック証券</b>								
<b>株式</b>								
株式売買代金 (百万円)	3,535,830	3,481,600	2,930,585	3,076,682	3,527,853	2,993,040	3,010,677	2,964,329
株式約定件数 (件)	3,056,903	3,152,972	2,742,538	2,706,457	2,939,627	2,298,057	2,338,434	2,337,880
信用取引残高 (百万円)	71,124	82,518	94,559	93,756	107,510	100,708	109,799	105,747
<b>店頭FX</b>								
店頭FX売買代金 (億円)	3,238,712	3,229,294	3,547,435	3,679,027	2,861,164	2,658,292	2,639,020	3,076,991
店頭FX取引数量 (百万通貨)	3,308,228	3,359,450	3,457,294	3,593,073	2,799,021	2,500,034	2,528,197	2,954,862
店頭FX預り証拠金残高 (百万円)	173,053	188,282	204,858	207,236	206,988	208,996	215,322	210,558
<b>CFD</b>								
CFD売買代金 (億円)	137,874	154,587	127,009	98,499	125,587	115,239	145,716	157,562
<b>全商品</b>								
全商品預り資産 (百万円)	683,938	841,998	881,153	926,757	961,324	937,724	948,118	923,913
<b>口座数</b>								
証券取引口座数 (口座)	429,910	444,357	451,746	456,895	463,562	470,033	475,060	479,534
FXネオ取引口座数 (口座)	666,827	682,580	693,192	700,473	709,122	717,737	726,792	734,140
CFD取引口座数 (口座)	129,343	140,012	144,729	147,996	152,723	157,416	161,144	164,561
<b>FXプライムbyGMO</b>								
店頭FX売買代金 (億円)	167,150	190,115	226,850	251,046	230,750	243,934	220,219	313,442
店頭FX取引数量 (百万通貨)	174,286	196,551	224,042	246,202	230,214	228,780	207,175	286,381
店頭FX預り証拠金残高 (百万円)	18,221	18,357	18,413	18,267	17,775	17,495	18,065	17,248
取引口座数 (口座)	205,343	207,590	208,967	209,666	210,086	211,264	211,941	212,353
<b>外貨ex byGMO</b>								
店頭FX売買代金 (億円)								1,043,879
店頭FX取引数量 (百万通貨)								985,310
店頭FX預り証拠金残高 (百万円)								105,054
取引口座数 (口座)								426,105
<b>GMOコイン</b>								
暗号資産売買代金 (百万円)	2,618,831	3,018,581	2,003,505	4,687,708	11,575,940	8,062,960	5,007,898	5,152,841
取引口座数 (口座)	311,553	319,423	327,910	341,146	374,640	424,954	444,459	474,863

## GMOクリック証券

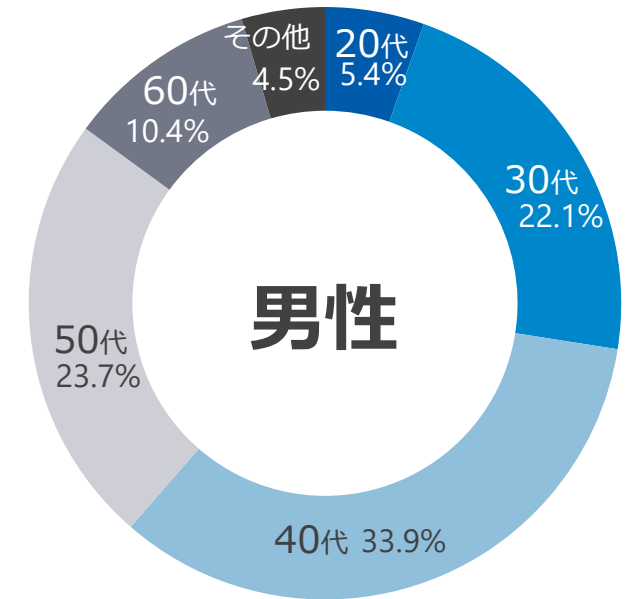
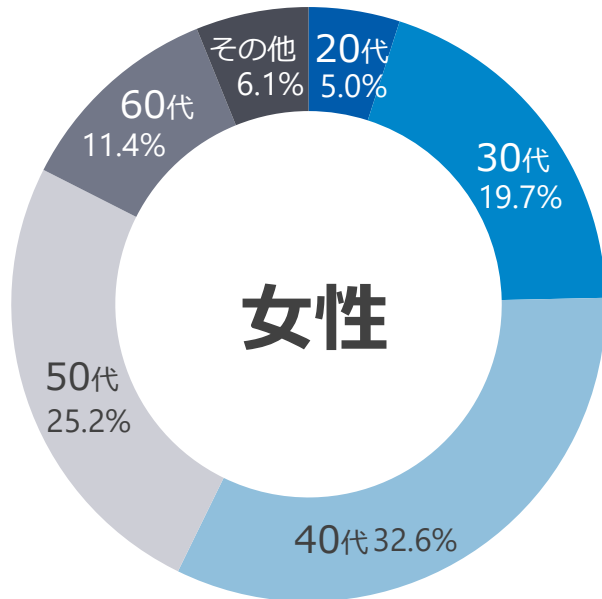
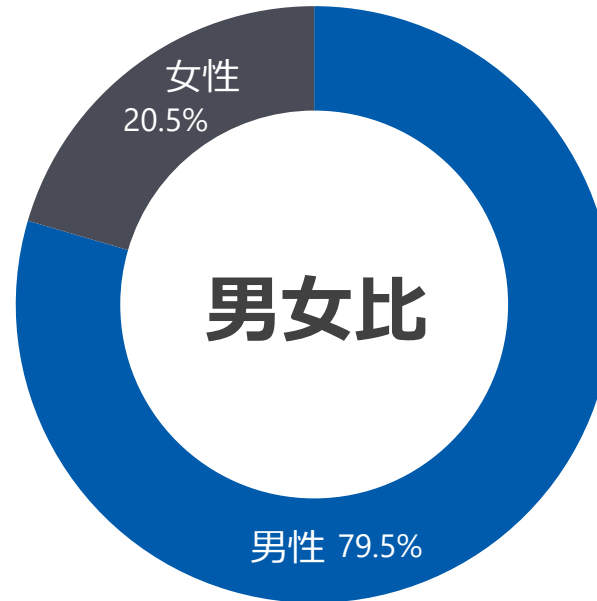


2021年12月31日現在

## GMOクリック証券



2021年12月31日現在

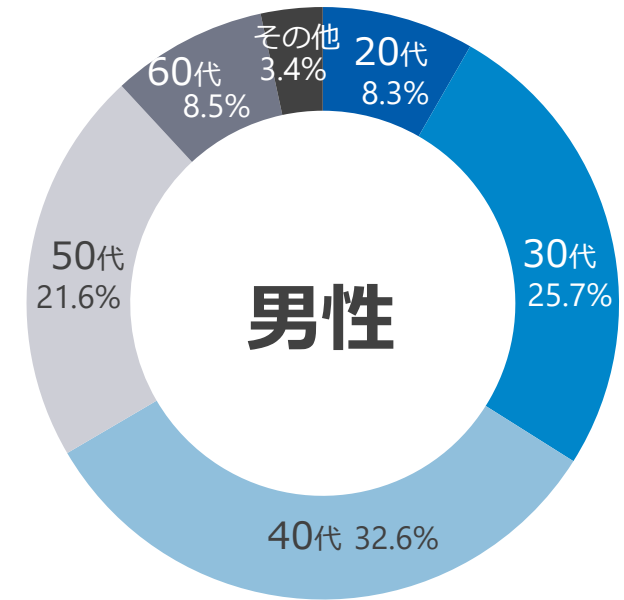
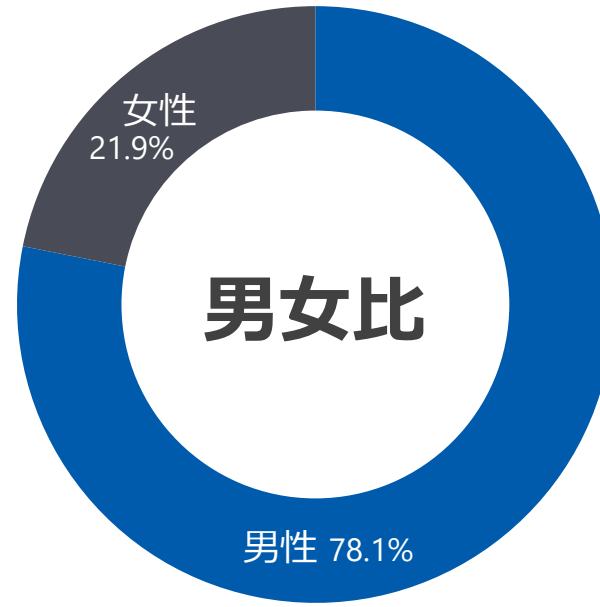
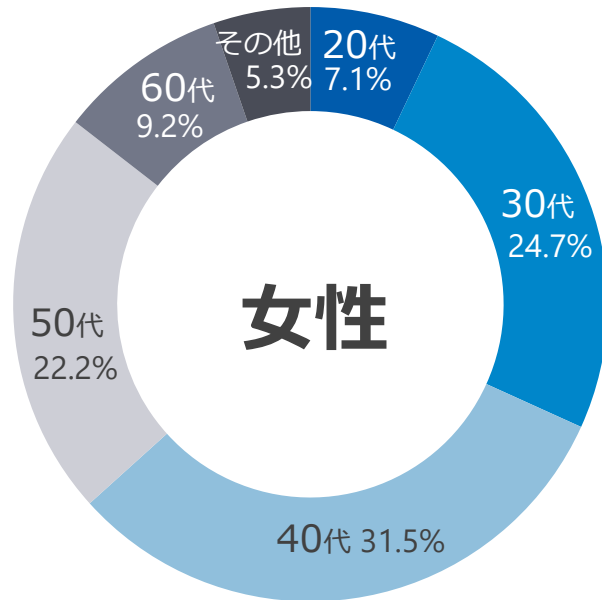


2021年12月31日現在

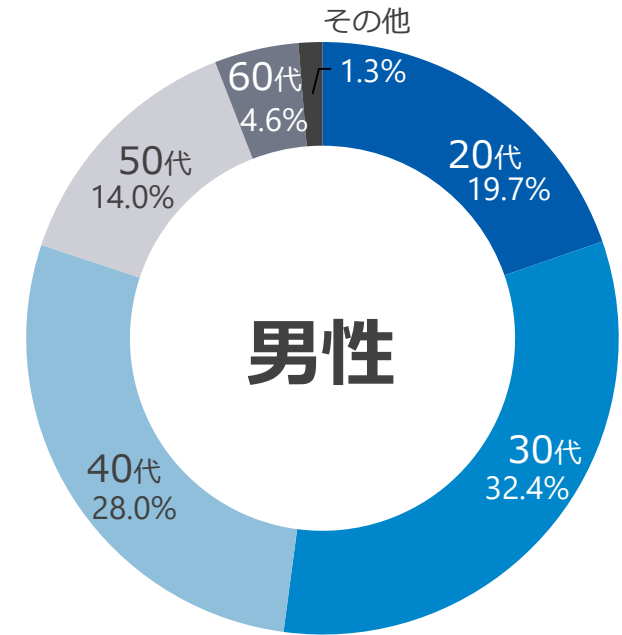
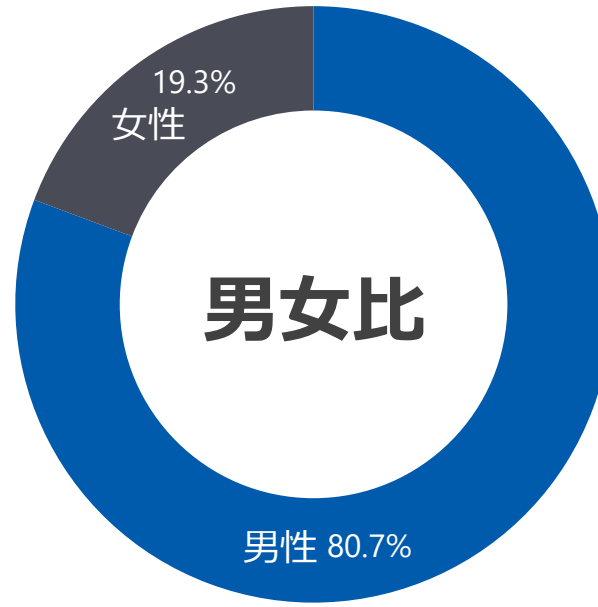
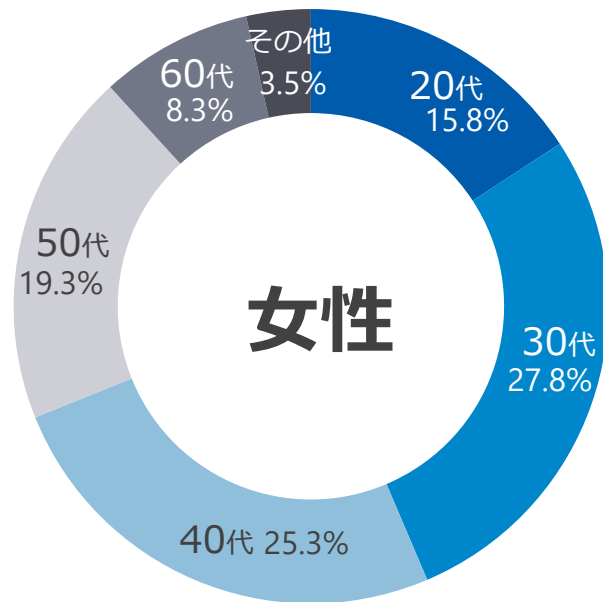


# 顧客属性 | 外貨ex byGMO

外貨ex byGMO



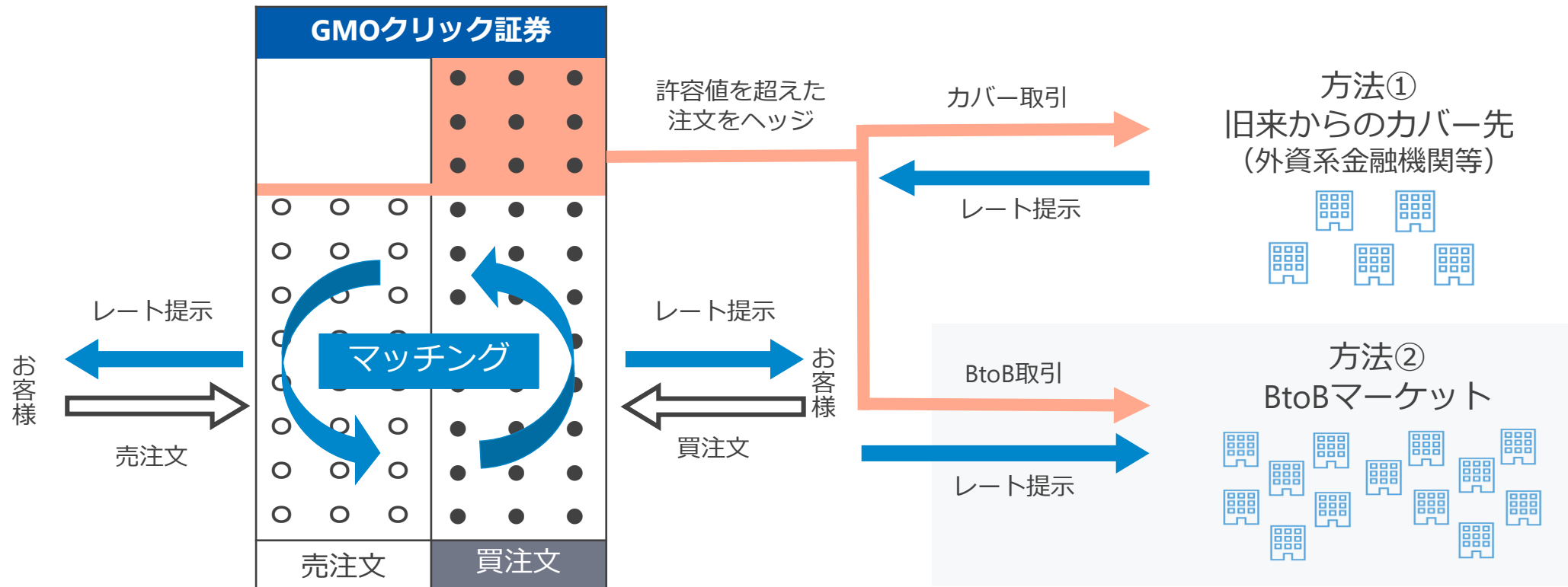
2021年12月31日現在



2021年12月31日現在

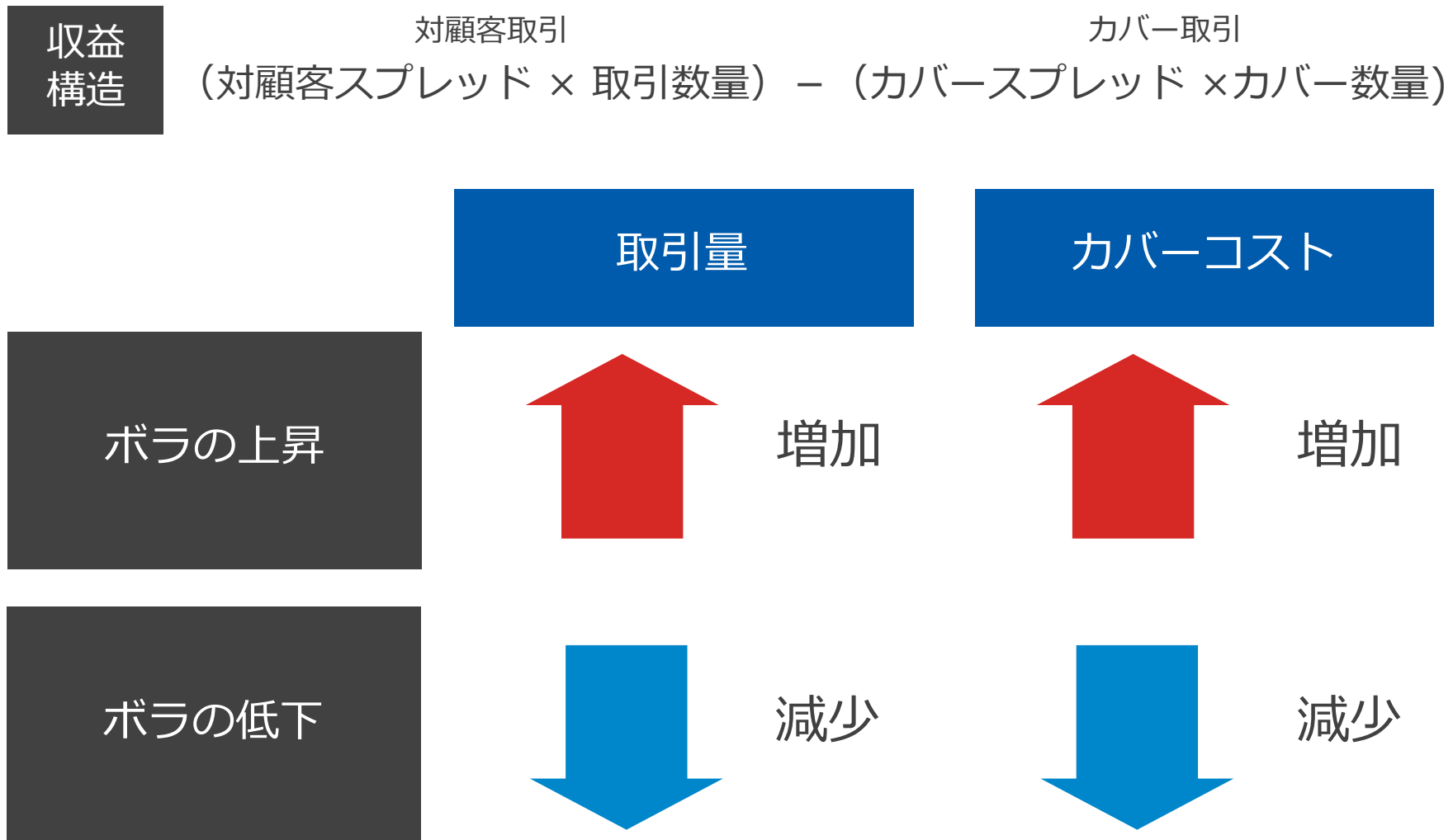
# ビジネスモデル | 店頭FX

- 効率的なマッチングと、ポジションの保有リスクをヘッジする徹底した管理を追求



(上記は概念図)

# 店頭FXにおけるボラティリティと収益の関係



(上記は概念図)

# ビジネスモデル | 暗号資産事業

## 販売所モデル

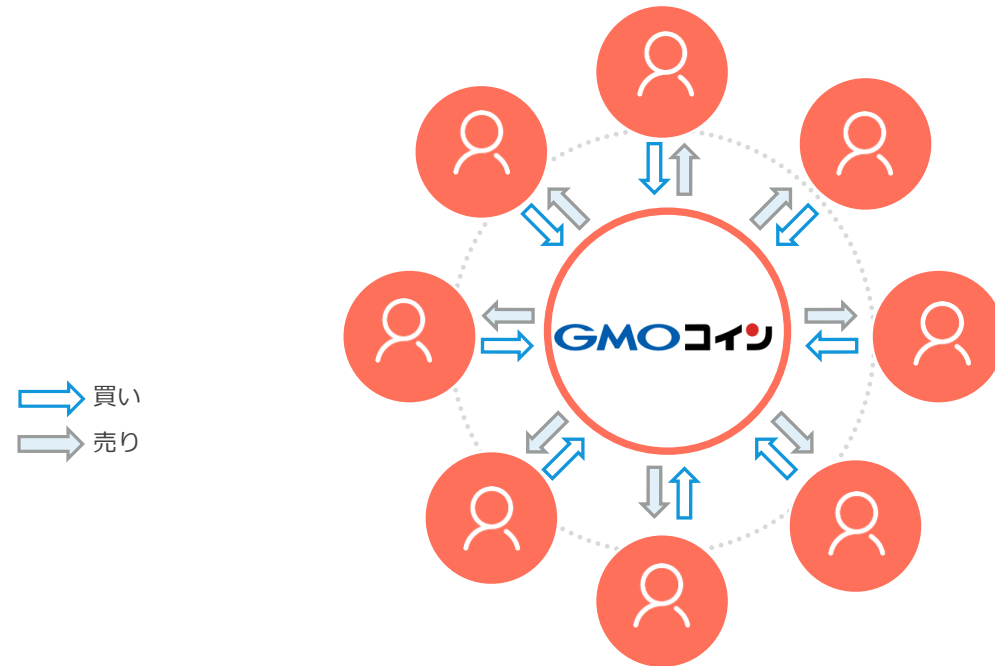
GMOコインが顧客取引の相手方となる取引  
保有ポジションはカバー取引でヘッジ



主な収入源：スプレッド（売値と買値の差）

## 取引所モデル

GMOコインは取引をマッチングする場を提供  
顧客の取引毎に手数料を受け取る



主な収入源：取引手数料

## 免責事項

本資料には、2022年2月3日現在の将来に関する前提、見通し、計画等に基づく予測が含まれています。世界経済、競合状況、為替の変動等にかかわるリスクや天変地異などの不確定要因により実際の業績が記載の予測と大きく異なる可能性があります。またマーケットシェアなどの数値について一部当社推計値が含まれております。調査機関によって異なる可能性があります。また、本資料に掲載されている情報は、情報の提供を目的としたものであり、投資の勧誘を目的としたものではありません。また本資料内に記載されている業績予想などの将来の予測に関するものは、リスクや不確定要因を含みます。実際の業績は経済情勢や市場環境など、さまざまな要因により、かかる予想とは大きく異なることがあることをご承知おきください。当該情報に基づいて被ったいかなる損害に関しても、その理由の如何に関わらず一切の責任を負うものではありません。