

2022年3月期第3四半期 決算短信補足資料

2022年2月8日

夢から感動へーハートテクノロジー



1. 主要な経営指標の推移(連結)

損益計算書関係

(単位：億円)

	2020/3 3Q実績	2021/3 3Q実績	2022/3月期			
			中期計画	年度計画	3Q実績	対計画 進捗率
売上高	1,331	1,237	1,800	1,700	1,130	66%
完成工事高	1,326	1,231	1,793	1,690	1,125	67%
国内土木	696	746	973	998	671	67%
国内建築	437	374	585	496	315	64%
海外	193	110	235	196	137	70%
兼業事業売上高	4	5	7	10	5	50%
売上総利益	142	153	189	192	125	65%
完成工事利益	138	150	185	188	122	65%
国内土木	81	108	118	131	89	68%
国内建築	43	38	48	40	19	50%
海外	13	2	19	17	12	76%
兼業事業売上総利益	3	3	4	4	2	73%
営業利益	75	89	91	92	55	60%
経常利益	74	86	90	91	54	60%
親会社株主に帰属する四半期純利益	48	56	59	60	34	58%

貸借対照表関係

(単位：億円)

	2020/3 実績	2021/3 実績	2022/3 3Q実績
総資産額	1,355	1,489	1,360
純資産額	573	658	673

主要な業績指標

1株当たり純資産額(円)	595.12	684.14	698.27
1株当たり四半期純利益(円)*	51.08	60.64	36.94

* 各年度の第3四半期の数値

2. 主要な経営指標の推移(個別)

損益計算書関係

(単位：億円)

	2020/3 3Q実績	2021/3 3Q実績	2022/3月期			
			中期計画	年度計画	3Q実績	対計画 進捗率
受注高(不動産事業含まず)	859	1,001	1,650	1,890	1,127	60%
売上高	1,196	1,099	1,655	1,525	1,014	67%
完成工事高	1,193	1,095	1,650	1,520	1,011	67%
国内土木	645	668	900	920	603	66%
国内建築	429	365	580	480	309	64%
海外	118	62	170	120	98	82%
不動産事業売上高	2	3	5	5	3	67%
売上総利益	123	132	162	165	105	64%
完成工事総利益	122	130	160	163	104	64%
国内土木	73	95	103	116	75	65%
国内建築	42	38	46	39	19	51%
海外	5	△2	11	8	9	114%
不動産事業売上総利益	1	1	2	2	1	57%
営業利益	68	78	80	81	46	57%
経常利益	69	76	80	81	46	58%
四半期純利益	47	51	54	56	31	56%

貸借対照表関係

(単位：億円)

	2020/3 実績	2021/3 実績	2022/3 3Q実績
総資産額	1,225	1,382	1,237
純資産額	532	603	611

主要な業績指標

1株当たり純資産(円)	566.63	642.72	651.13
1株当たり四半期純利益(円)*	50.25	55.12	33.36

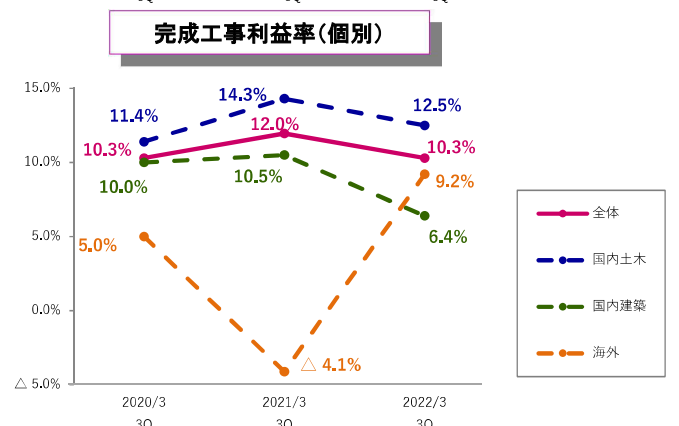
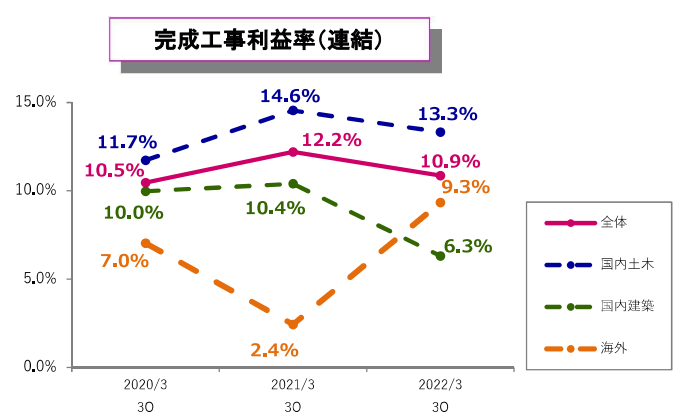
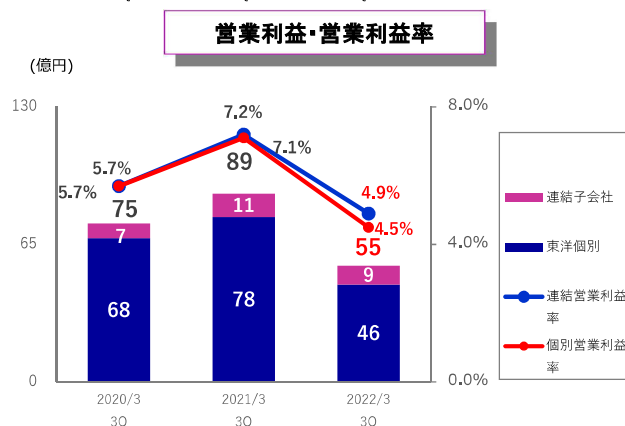
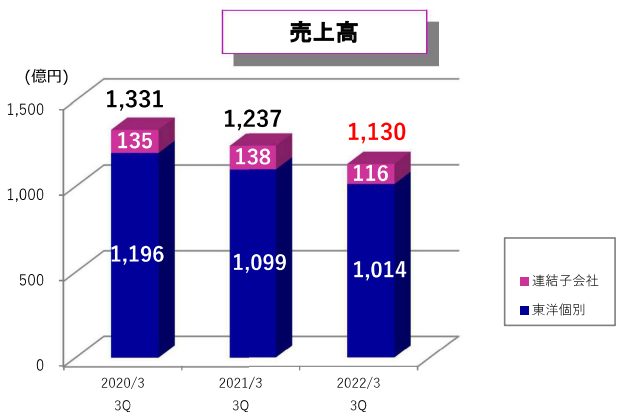
* 各年度の第3四半期の数値

※ 1億円未満切捨て

-2-

TOYO CONSTRUCTION CO., LTD.

3. 売上高・営業利益・完成工事利益率の推移



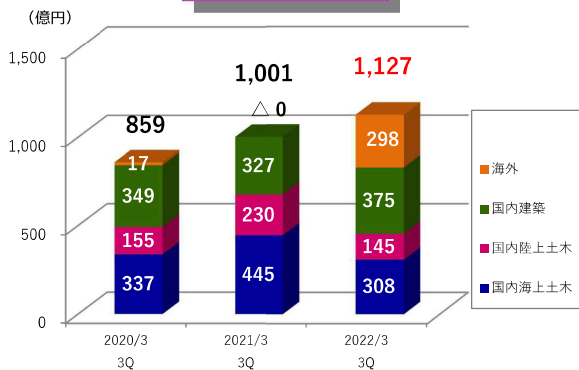
※ 1億円未満切捨て

- 3 -

TOYO CONSTRUCTION CO., LTD.

4. 2022年3月期第3四半期 受注・完成工事高の状況(個別)

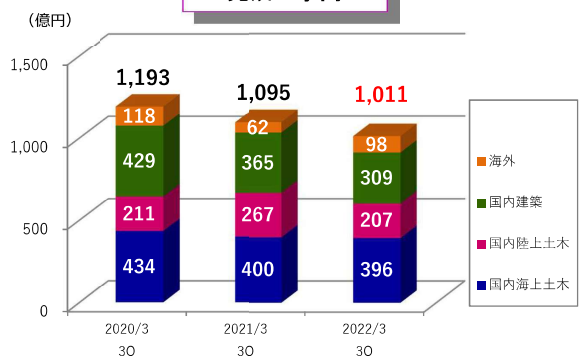
受注高




主な受注工事

発注者	工事名
大阪府高電気軌道株式会社	北港テクノポート線インフラ整備工事のうち本体工事 (開削その1、シールドその2及びその他)
四日市港管理組合	令和3年度 特建港改 第12号 霞ヶ浦地区北ふ頭護岸築造 (地盤改良) 工事 (その2)
公益財団法人東京都都市づくり公社	清瀬市公共下水道柳瀬川右岸5号雨水幹線整備その4工事 (第2期)
東京都	令和3年度新海面処分場Dブロック東側護岸建設工事 (その2)
東京都	新小名木川水門耐震補強工事 (その4)
東京都	東部汚泥処理プラント設備再構築に伴う施設建設工事
農林水産省中国四国農政局	道前平野農地整備事業 北条新田排水機場建設工事
東京都	令和3年度東雲二丁目防潮堤建設工事 (その1)
国土交通省関東地方整備局	令和3年度 鹿島港外港地区岸壁 (-12m) 築造工事 (その2)
株式会社石崎商店	(仮称) 有明クリーンセンター建設工事
DREAMプライベートリート投資法人	(仮称) D P R 新山下物流センター増築計画
昭和図書株式会社	(仮称) 昭和図書館林物流センター新築工事

完成工事高



主な完成工事



パティンバン新港開発事業フェーズ1のうち、パッケージ2 外周護岸/防波堤築造及び外港航路深湛工事(インドネシア共和国)

唐泊建工第4002号唐津市ポートレース場スタンド棟改修工事(佐賀県)

※ 上記には不動産事業を含んでおりません
 ※ 1億円未満切捨て

-4-

TOYO CONSTRUCTION CO., LTD.

5. 2022年3月期業績予想

(単位: 億円)

	連結				個別			
	2021/3 実績	2022/3 計画	2022/3 予想	前年度 増減	2021/3 実績	2022/3 計画	2022/3 予想	前年度 増減
売上高	1,729	1,700	1,700	△ 29	1,547	1,525	1,525	△ 23
完成工事高	1,721	1,690	1,690	△ 31	1,543	1,520	1,520	△ 24
国内土木	1,085	998	978	△ 107	977	920	900	△ 78
国内建築	485	496	496	10	474	480	480	5
海外	151	196	216	65	90	120	140	49
兼業事業売上高	8	10	10	1	4	5	5	0
売上総利益	232	192	192	△ 40	205	165	165	△ 41
完成工事総利益	227	188	187	△ 40	203	163	163	△ 41
国内土木	178	131	132	△ 46	161	116	113	△ 49
国内建築	46	40	35	△ 11	45	39	35	△ 11
海外	2	17	20	17	△ 3	8	15	18
兼業事業総利益	4	4	5	0	2	2	2	△ 1
一般管理費	89	100	100	10	75	84	84	8
営業利益	142	92	92	△ 50	129	81	81	△ 49
国内土木	115	61	61	△ 54	106	54	51	△ 56
国内建築	29	22	18	△ 11	29	22	19	△ 11
海外	△ 5	7	10	15	△ 7	3	9	16
兼業事業	2	2	3	0	2	2	2	△ 0
営業利益率	8.2%	5.4%	5.4%	△ 2.8%	8.4%	5.3%	5.3%	△ 3.1%
経常利益	141	91	91	△ 50	128	81	81	△ 48
親会社株主に帰属する当期純利益	91	60	60	△ 31	84	56	56	△ 29
ROE	15.3%	9.2%	9.2%	△ 6.1%	14.9%	8.8%	8.8%	△ 6.1%

売上総利益率予想

	連結			個別		
	2021/3 実績	2022/3 計画	2022/3 予想	2021/3 実績	2022/3 計画	2022/3 予想
売上総利益率	13.4%	11.3%	11.3%	13.3%	10.8%	10.8%
完成工事総利益率	13.2%	11.2%	11.1%	13.2%	10.7%	10.7%
国内土木	16.4%	13.1%	13.5%	16.5%	12.6%	12.6%
国内建築	9.6%	8.0%	7.0%	9.6%	8.0%	7.2%
海外	1.9%	8.7%	9.4%	△ 4.2%	7.3%	10.7%
兼業事業売上総利益率	59.3%	47.4%	54.6%	43.5%	24.8%	46.0%

受注実績・見込み(個別)

(単位: 億円)

	2021/3 実績	2022/3 計画	2022/3 予想	前年度 増減
受注高	1,577	1,890	1,640	63
国内土木	1,025	1,020	770	△ 255
国内建築	545	570	570	24
海外	6	300	300	294

※ 1億円未満切捨て

- 5 -

TOYO CONSTRUCTION CO., LTD.