

2021年12月期 決算資料

スター精密株式会社

<https://www.star-m.jp>

証券コード 7718

2022年2月9日

本資料に記載されている業績見通し等の将来に関する記述は、当社が現在入手している情報および合理的であると判断する一定の前提に基づいており、その達成を当社として約束する趣旨のものではありません。また、実際の業績等は様々な要因により大きく異なる可能性があります。

2021年12月期 決算資料

■ 当期の概況	P. 2
■ 連結業績概況	P. 3
■ 連結業績見通し	P. 4
■ 四半期情報（売上高）	P. 5
■ 事業別概況	
特機事業	P. 6
工作機械事業	P. 7
■ 設備投資/研究開発費	P. 8
■ 貸借対照表	P. 9
■ キャッシュ・フロー	P.10
■ 主な経営指標	P.11
■ 株主還元	P.12

<参考資料>

■ 工作機械受注台数<四半期推移>	P.13
■ 経営指標の推移（過去10年間）	P.14
■ 事業および取扱い製品	P.15

前期比で大幅な増収増益

■ 売上高	643.6 億円	+ 40.9% (前期比)
■ 営業利益	74.1 億円	+ 241.3% (")
■ 経常利益	77.9 億円	+ 181.1% (")
■ 親会社に帰属する 当期純利益	57.4 億円	+ 231.5% (")

- ✓ 全般に市況は回復基調で特機事業・工作機械事業ともに前期比で大きく上振れ
- ✓ 特機事業は過去最高の売上高を更新
- ✓ 機械事業は過去最高の販売台数、受注台数を更新

(百万円)

		2020年12月期 実績		2021年12月期 実績		
		金額	利益率 (%)	金額	利益率 (%)	対前期比 (%)
売上高	特 機	11,720		15,569		32.8
	工作機械	33,949		48,790		43.7
	合 計	45,670		64,360		40.9
営業利益	特 機	1,545	13.2	2,282	14.7	47.7
	工作機械	2,697	7.9	6,857	14.1	154.2
	消去又は全社	△ 2,070		△ 1,725		
	合 計	2,172	4.8	7,415	11.5	241.3
経常利益		2,772	6.1	7,795	12.1	181.1
親会社株主に帰属する当期純利益		1,731	3.8	5,740	8.9	231.5
ROE (%)		3.5		10.4		
1株当たり配当金		58円		58円		
為替 レート	US\$	106.83円		109.80円		
	EUR	121.82円		129.88円		
	GBP	137.09円		151.07円		
	CHF	113.80円		120.14円		

前連結会計年度において当社の精密部品事業部を廃止したことに伴い事業セグメントの区分を見直し、当連結会計年度より報告セグメントを従来の「特機事業」、「工作機械事業」および「精密部品事業」の3つから、「特機事業」および「工作機械事業」の2つの区分に変更しております。なお、前連結会計年度のセグメント情報は、「精密部品事業」に含まれていた金額を「工作機械事業」に含めて報告しております。

連結業績見通し



(百万円)

		2021年12月期 実績		2022年12月期 予想						
				上期		下期		通期		
		金額	利益率 (%)	金額	利益率 (%)	金額	利益率 (%)	金額	利益率 (%)	対前期比 (%)
売上高	特 機	15,569		6,260		7,080		13,340		△ 14.3
	工作機械	48,790		28,440		27,320		55,760		14.3
	合 計	64,360		34,700		34,400		69,100		7.4
営業利益	特 機	2,282	14.7	600	9.6	970	13.7	1,570	11.8	△ 31.2
	工作機械	6,857	14.1	4,750	16.7	4,520	16.5	9,270	16.6	35.2
	消去又は全社	△ 1,725		△ 950		△ 1,090		△ 2,040		
	合 計	7,415	11.5	4,400	12.7	4,400	12.8	8,800	12.7	18.7
経常利益		7,795	12.1	4,500	13.0	4,400	12.8	8,900	12.9	14.2
親会社株主に帰属する当期純利益		5,740	8.9	3,300	9.5	3,100	9.0	6,400	9.3	11.5

ROE (%)	10.4
1株当たり配当金	58円

10.4
60円

為替 レート	US\$	109.80円
	EUR	129.88円
	GBP	151.07円
	CHF	120.14円

通期予想レート	為替感応度 [※]
110.00円	139百万円
125.00円	48百万円
150.00円	5百万円
120.00円	35百万円

※外貨1円当たりにおける営業利益影響度

前連結会計年度において当社の精密部品事業部を廃止したことに伴い事業セグメントの区分を見直し、当連結会計年度より報告セグメントを従来の「特機事業」、「工作機械事業」および「精密部品事業」の3つから、「特機事業」および「工作機械事業」の2つの区分に変更しております。

四半期情報 (売上高)

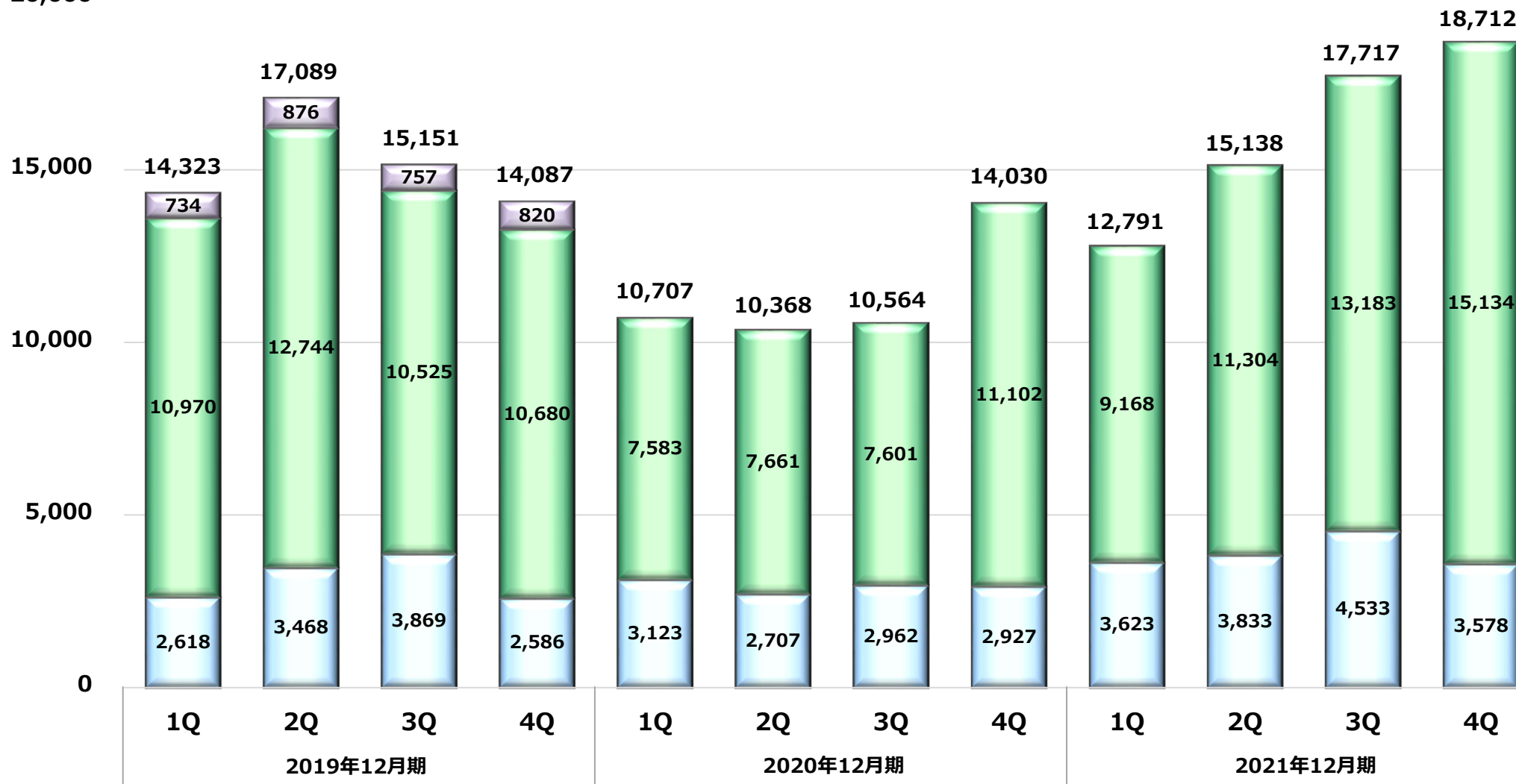


売上高

- 特機事業
- 工作機械事業
- 精密部品事業

(百万円)

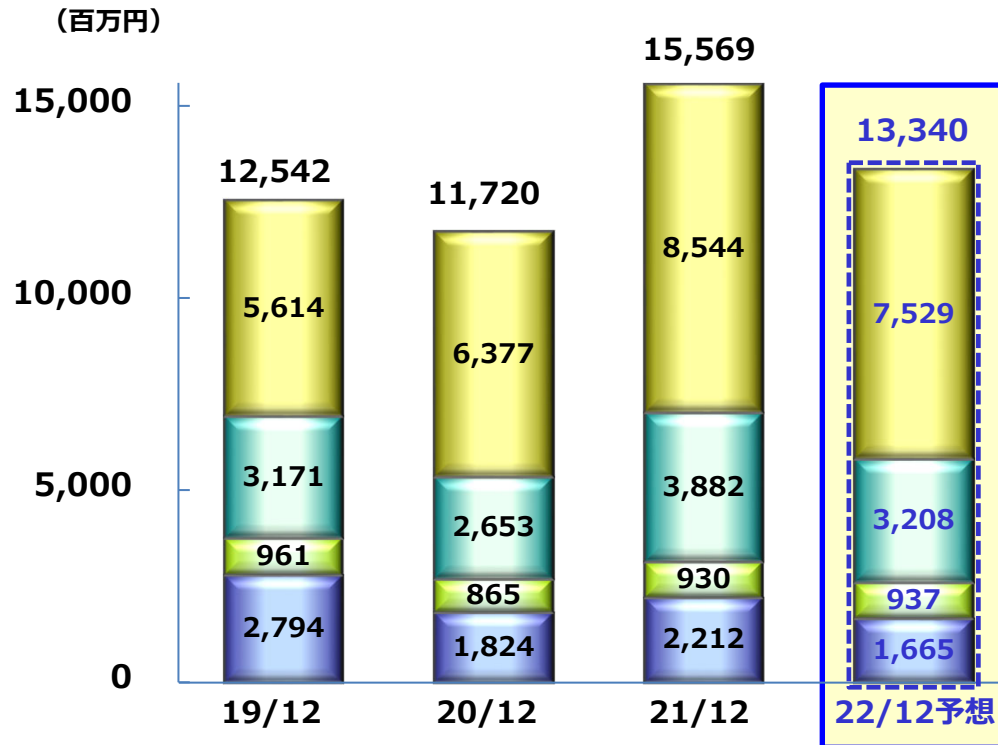
20,000



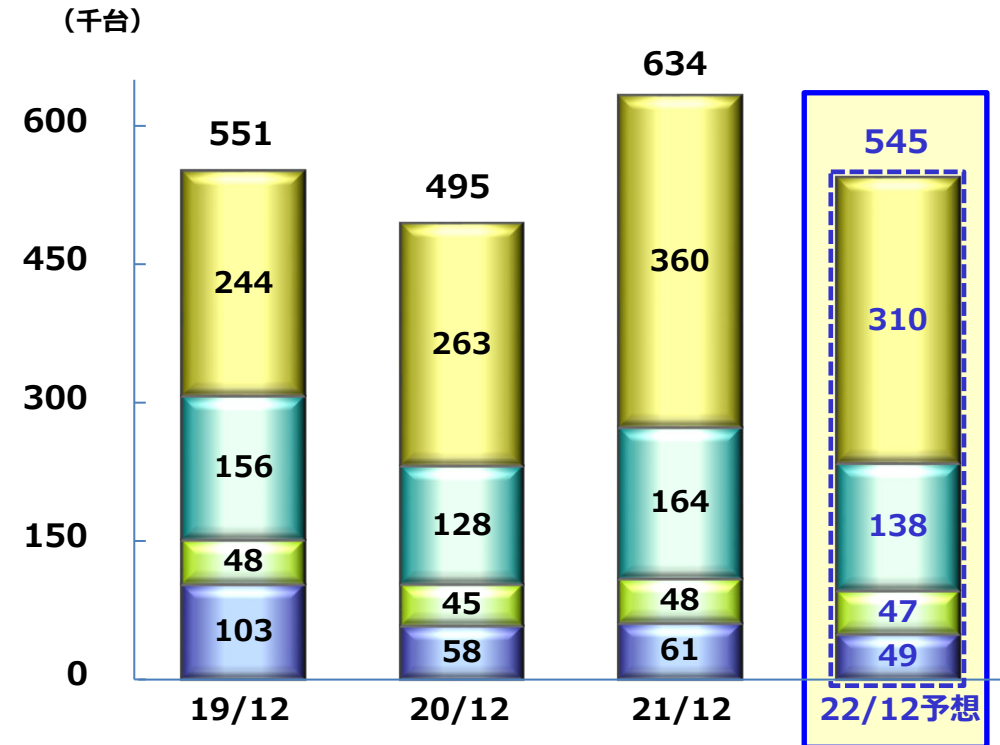
・2020年12月期より精密部品事業を工作機械事業に含めて報告しております。



売上高



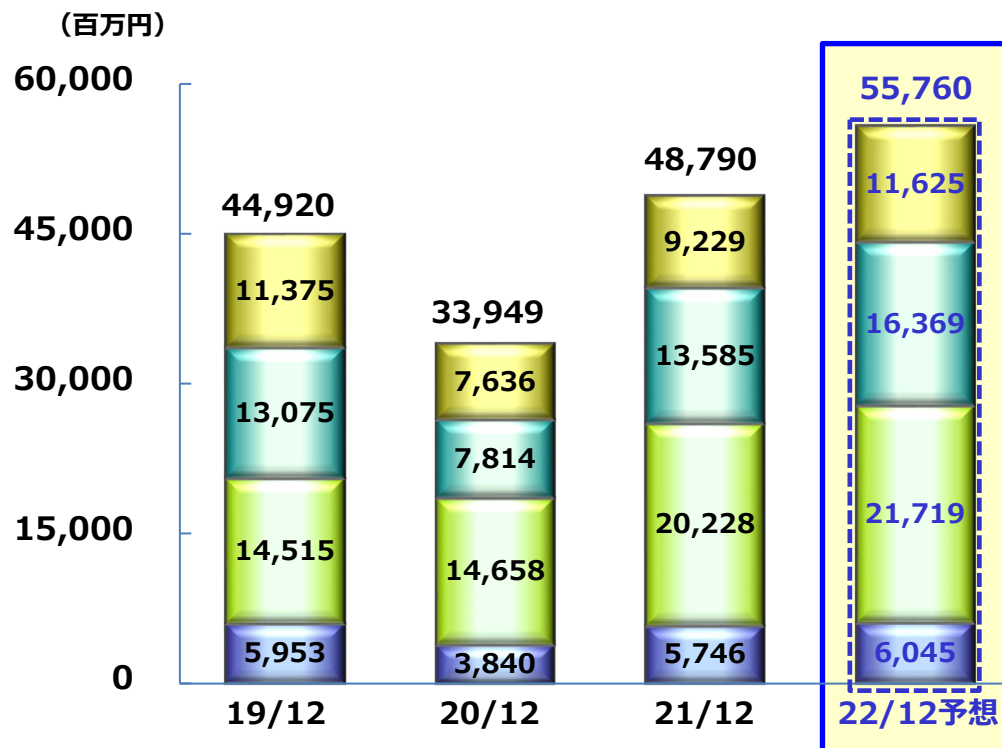
販売台数



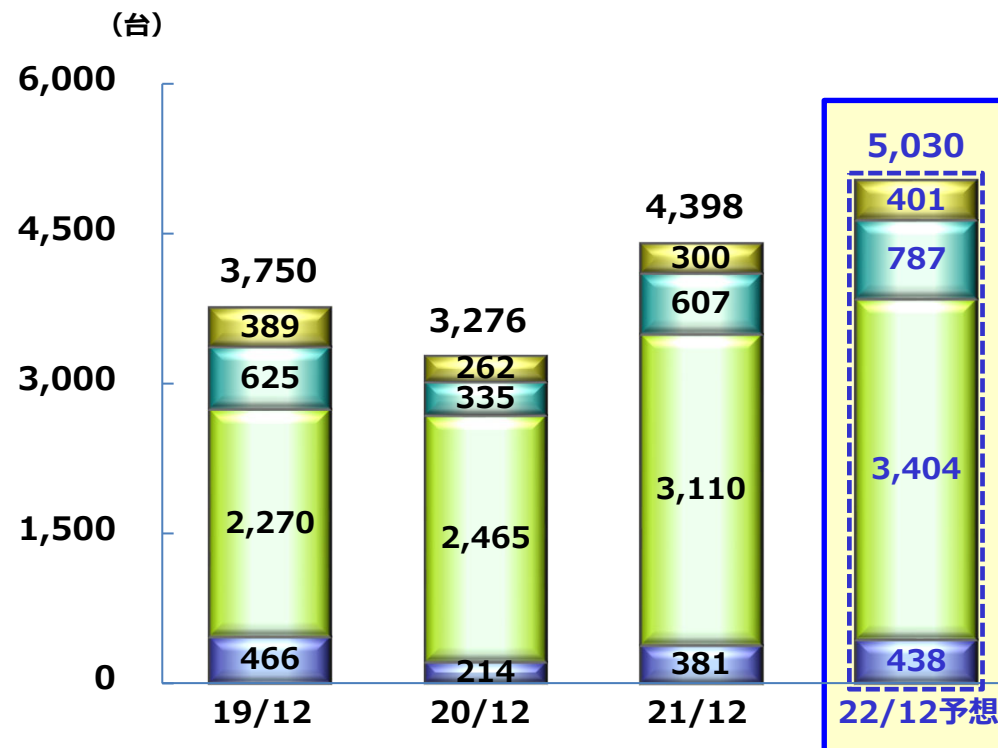
- ・ 米国市場は、市況の回復に伴いmPOSやフードデリバリー向けの販売が好調で、売上は大幅に増加
- ・ 欧州市場は、大口案件を中心に販売は好調で、売上は大幅に増加
- ・ 国内市場は、mPOS向けの需要が好調に推移し、売上は大幅に増加



売上高



販売台数



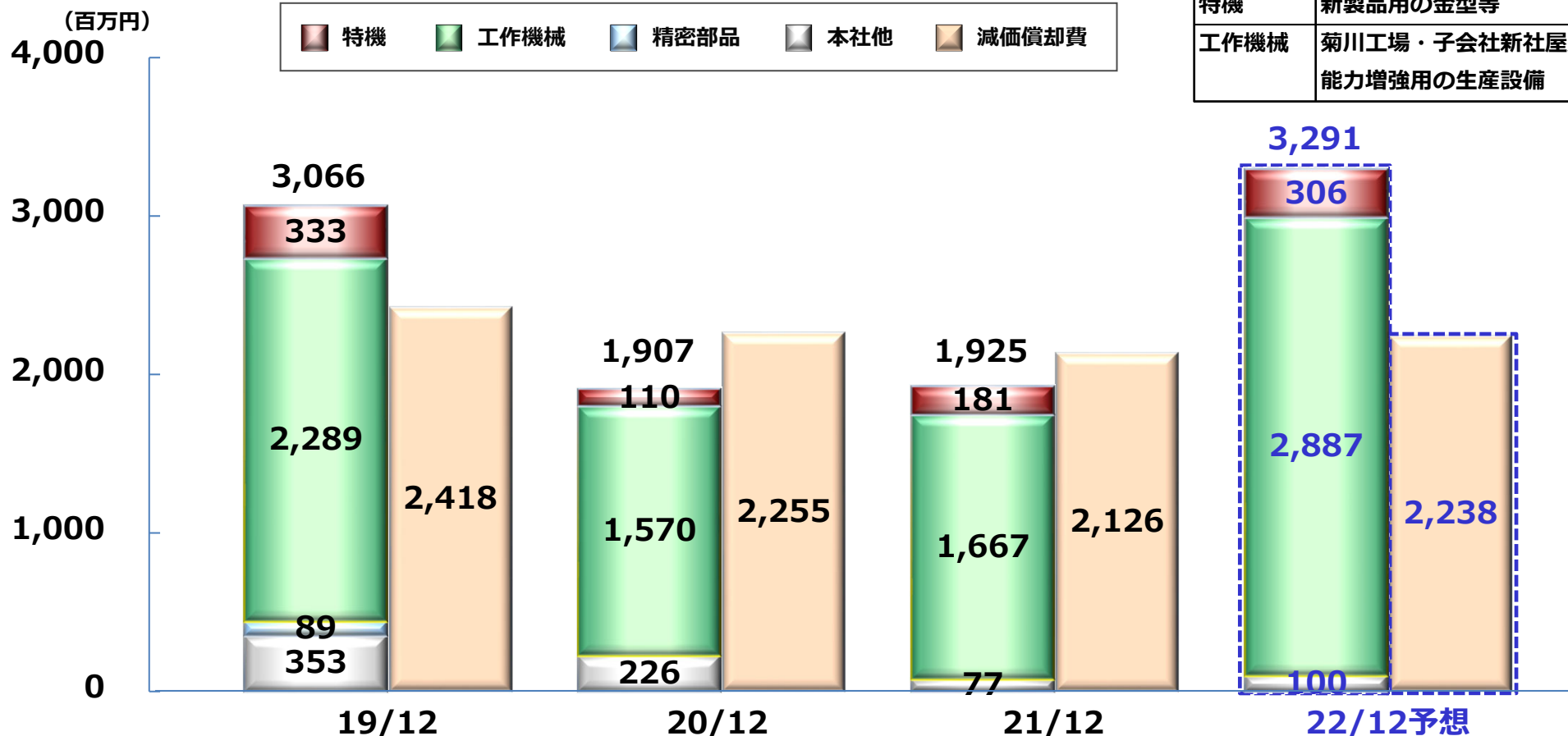
- ・ 米国市場は、経済全体の回復から幅広い業種で好調に推移し、売上は大幅に増加
- ・ 欧州市場は、自動車関連を中心に回復し、売上は大幅に増加
- ・ アジア市場は、中国における通信関連が好調を維持したことに加え、自動車関連や医療関連などが回復し、売上は大幅に増加
- ・ 国内市場は、主力の自動車関連などが好調で、売上は大幅に増加

・ 2020年12月期より精密部品事業を当セグメント（国内売上高）に含めて報告しております。

設備投資／研究開発費



設備投資



【2022年12月期 主な設備投資予定】

	内 訳
特機	新製品用の金型等
工作機械	菊川工場・子会社新社屋建設 能力増強用の生産設備

・ 2020年12月期より精密部品事業を工作機械事業に含めて報告しております。

研究開発費

(百万円)

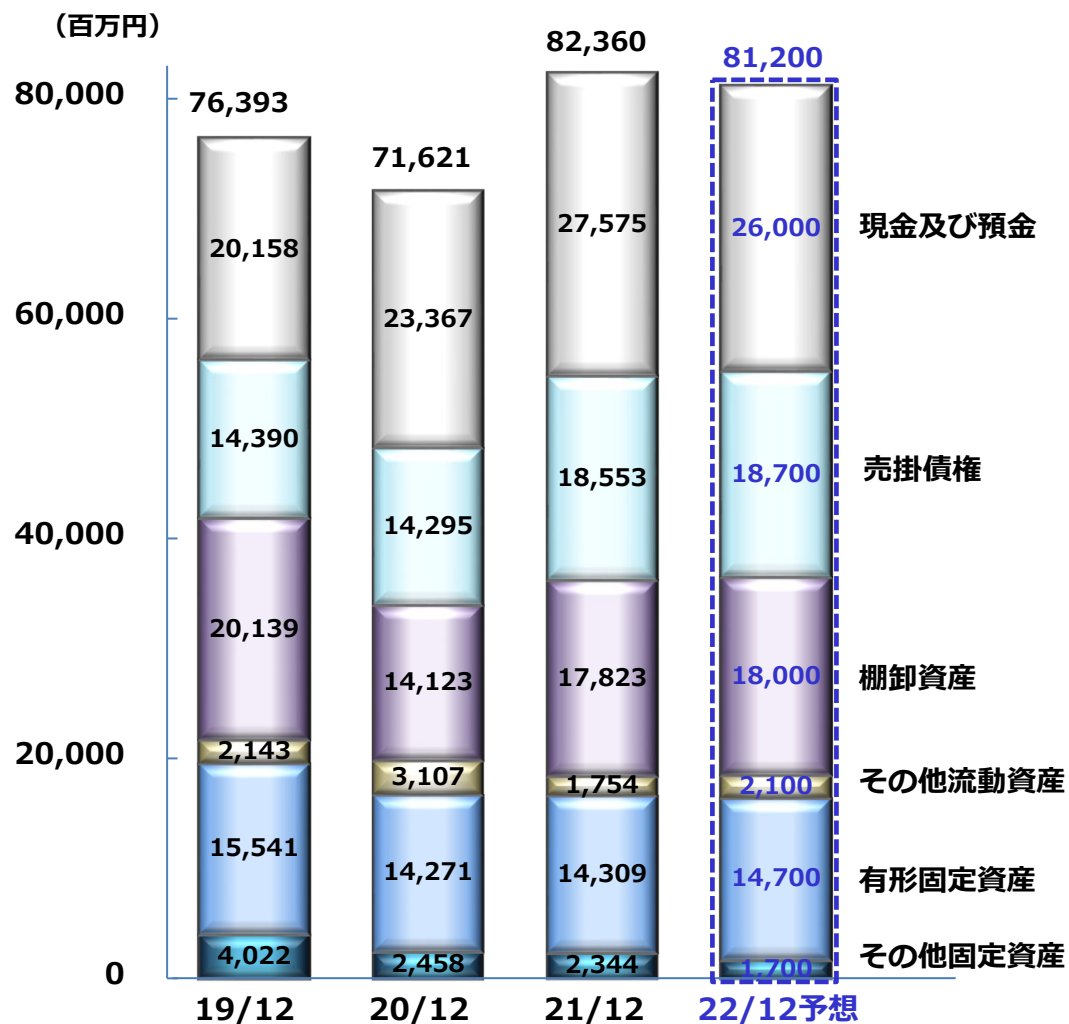
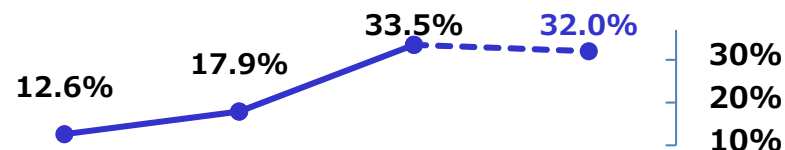
期	19/12	20/12	21/12	22/12 予想
研究開発費	1,679	1,470	1,649	1,993

貸借対照表



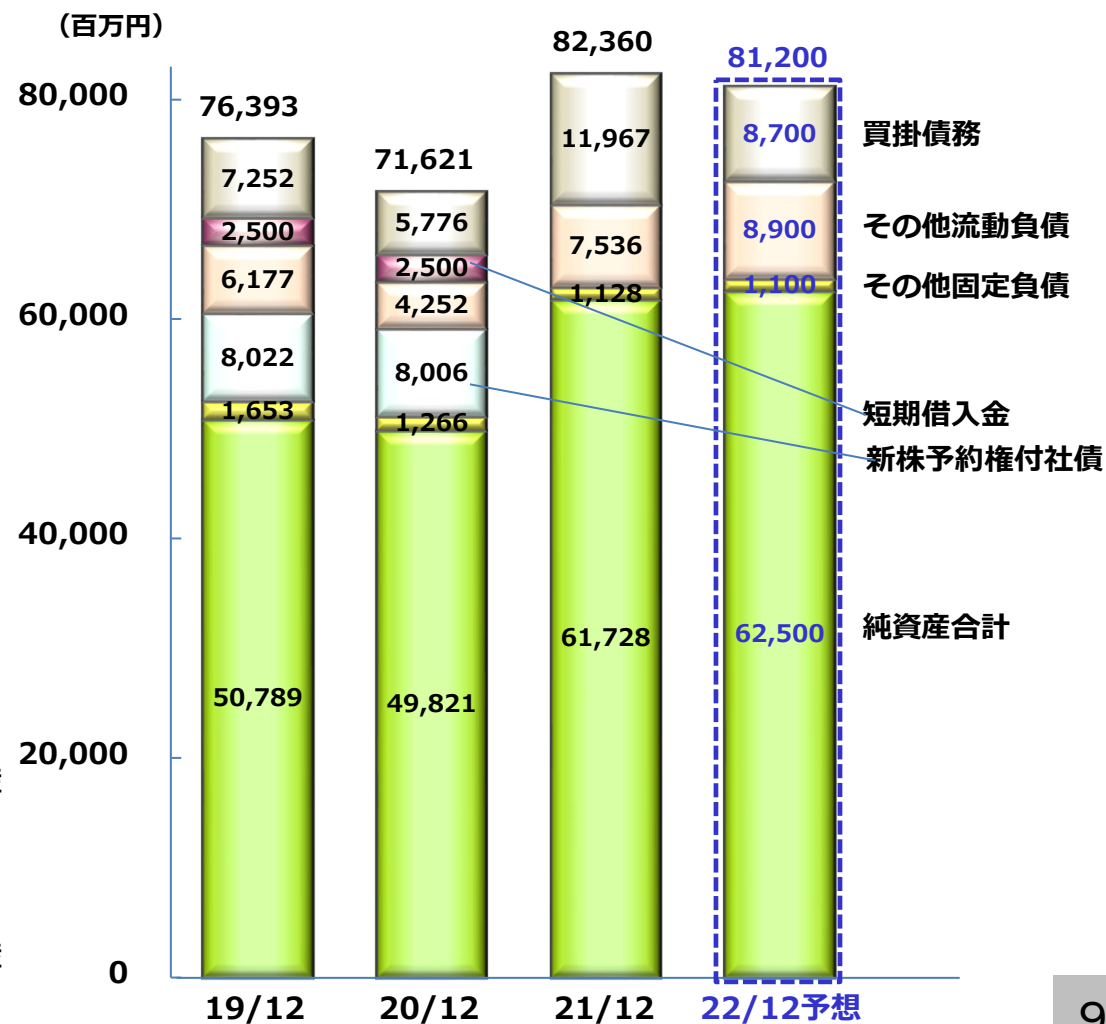
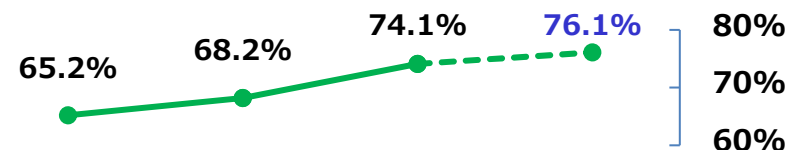
資産

総資産ネットキャッシュ比率

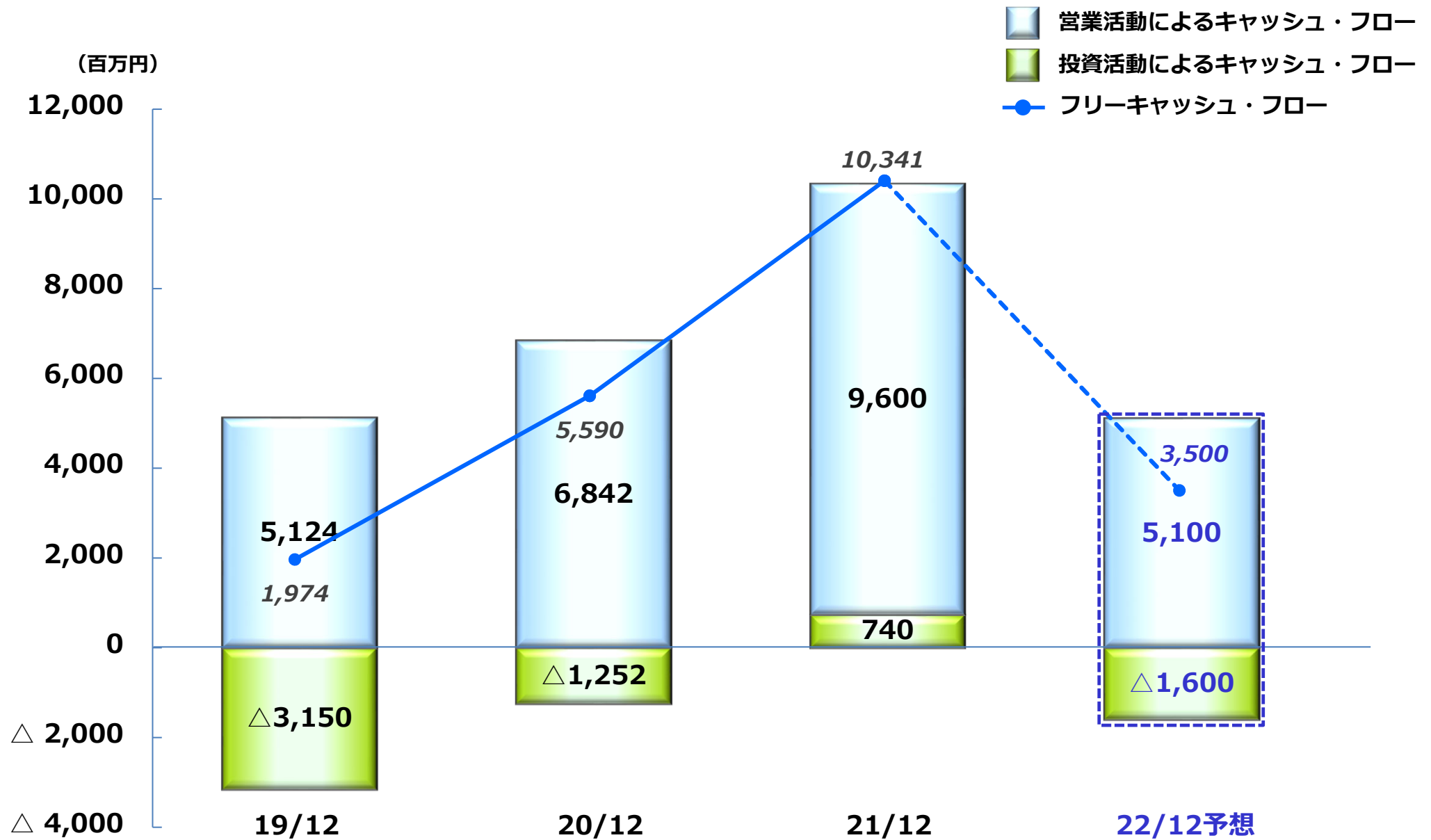


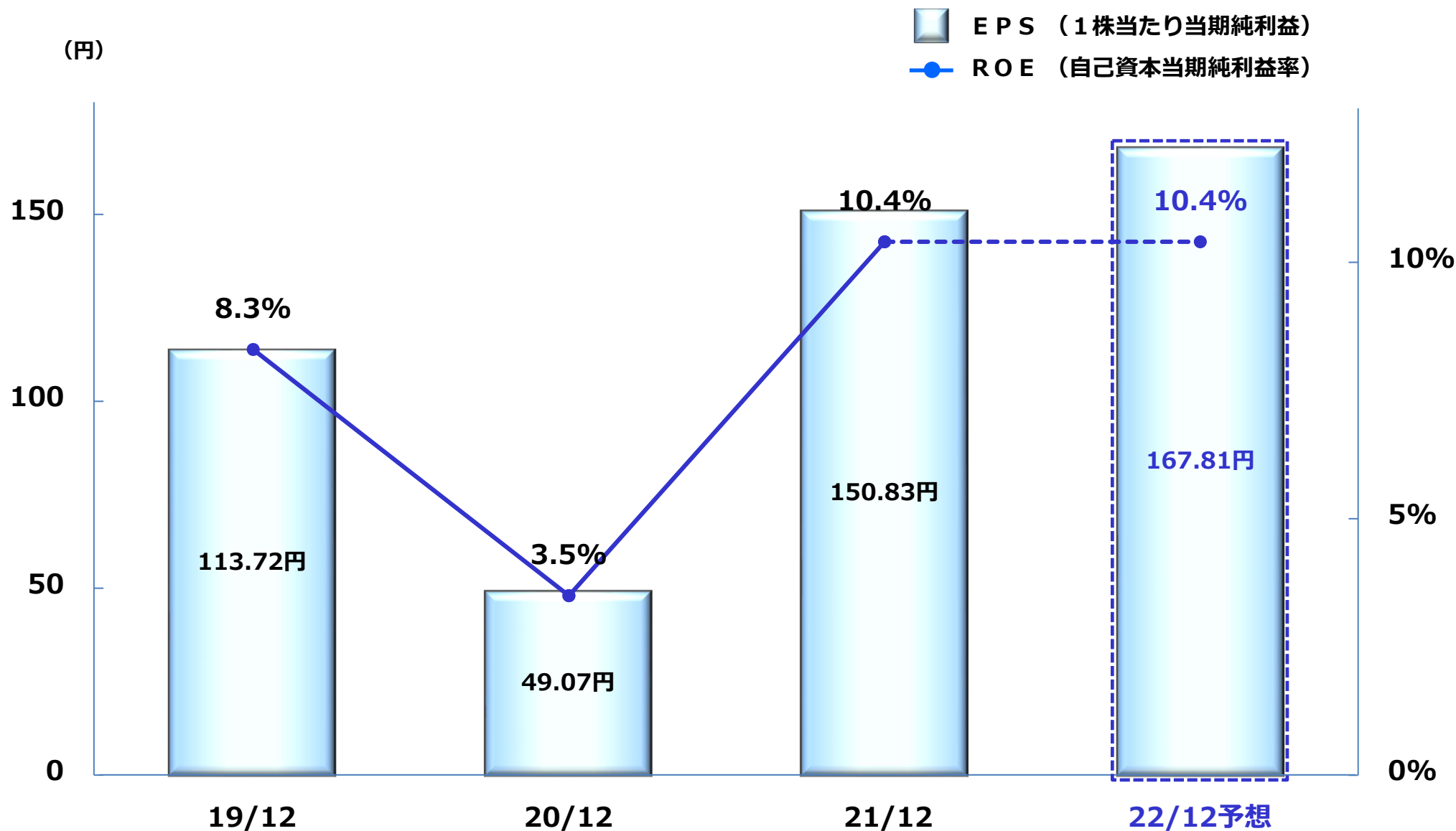
負債・純資産

自己資本比率



キャッシュ・フロー

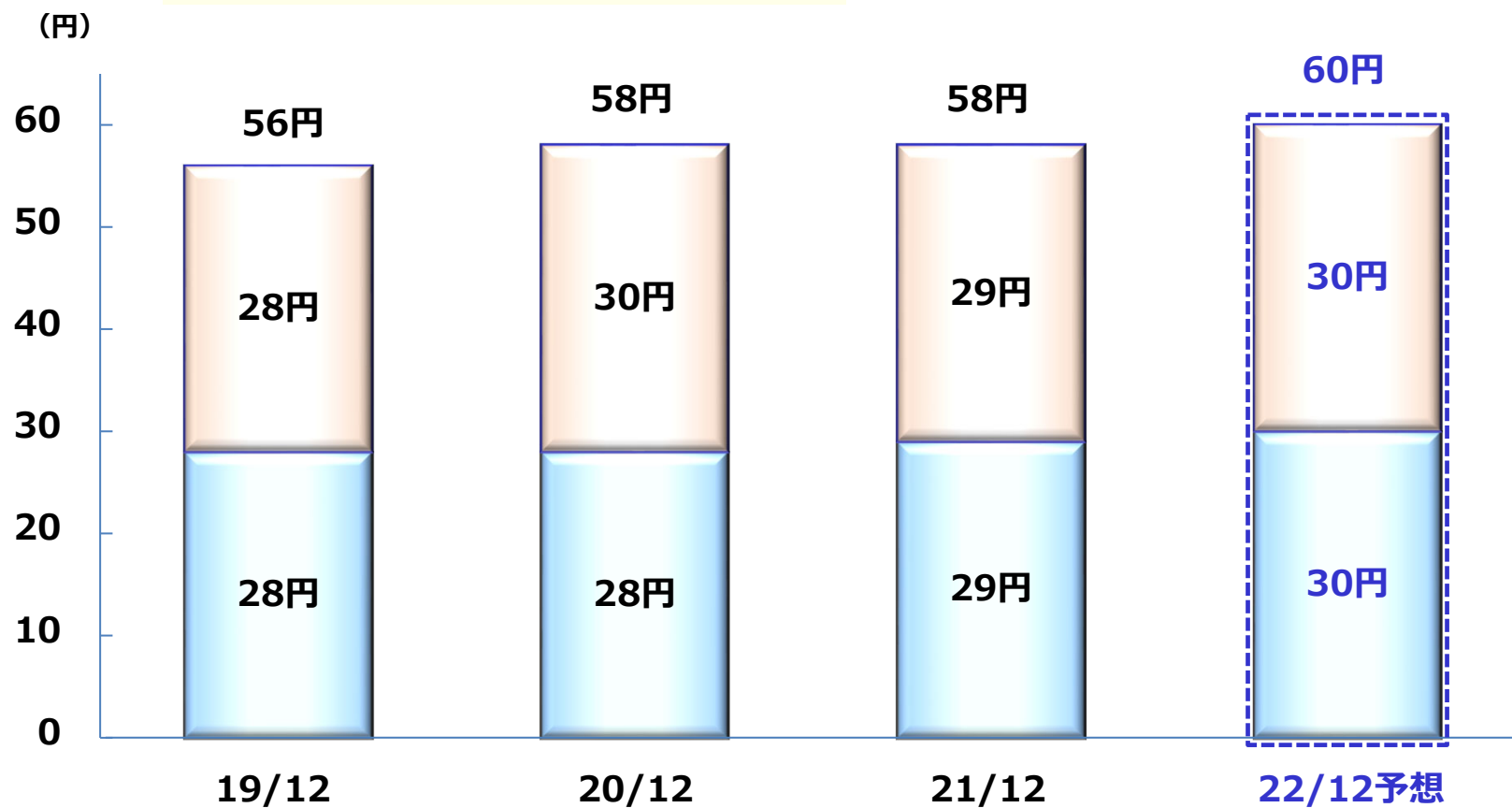




〈還元方針〉 2022年12月期以降

- ・年間配当額・・・60円以上
- ・総還元性向・・・50%以上

■ 1株当たり期末配当金
■ 1株当たり中間配当金



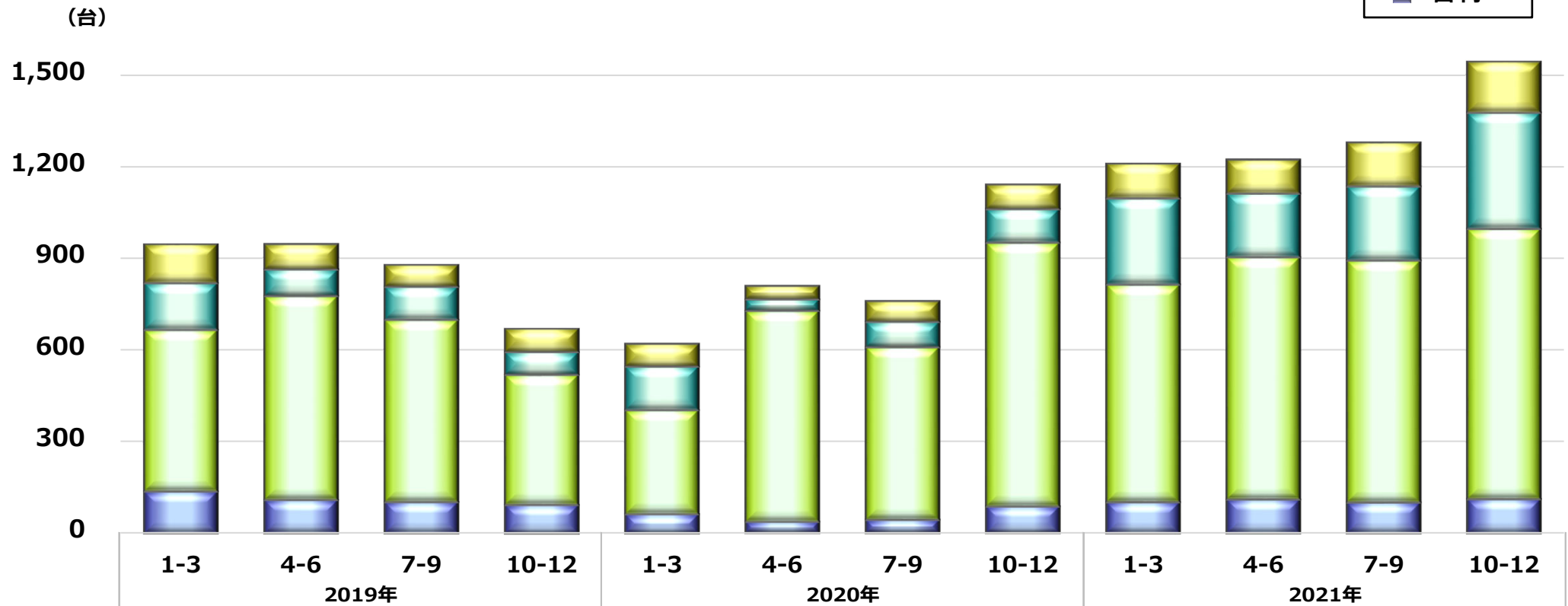
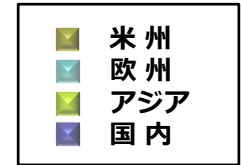
総還元性向	73.8%	118.2%	79.3%	50%以上
-------	-------	--------	-------	-------

<参考資料>

工作機械受注台数 <四半期推移>



(受注台数)



	1-3月	4-6月	7-9月	10-12月	1-3月	4-6月	7-9月	10-12月	1-3月	4-6月	7-9月	10-12月
米州	127	82	71	76	74	44	67	80	114	111	144	167
欧州	153	87	108	75	142	37	83	110	282	208	242	380
アジア	529	666	595	425	340	690	563	863	712	793	792	884
国内	137	109	102	93	63	38	44	88	102	111	101	112
合計	946	944	876	669	619	809	757	1,141	1,210	1,223	1,279	1,543

経営指標の推移（過去10年間）



	売上高 (百万円)	営業利益		経常利益		親会社株主に帰属する 当期純利益		EPS (円)	ROE (%)	1株当たり 年間配当金 (円)
		(百万円)	利益率 (%)	(百万円)	利益率 (%)	(百万円)	利益率 (%)			
2013年2月期	37,858	1,579	4.2	2,254	6.0	2,299	6.1	54.66	6.0	30.00
2014年2月期	43,481	2,606	6.0	3,219	7.4	1,143	2.6	27.17	2.7	34.00
2015年2月期	50,957	5,476	10.7	6,150	12.1	4,695	9.2	111.36	9.8	44.00
2016年2月期	54,457	5,735	10.5	5,206	9.6	3,720	6.8	87.98	7.4	46.00
2017年2月期	48,937	3,606	7.4	3,583	7.3	3,181	6.5	81.77	6.9	48.00
2018年2月期	60,772	6,210	10.2	7,015	11.5	5,780	9.5	155.68	12.9	52.00
2018年12月期※	65,939	9,712	14.7	9,570	14.5	6,795	10.3	186.04	14.3	54.00
2019年12月期	60,651	5,817	9.6	6,161	10.2	4,053	6.7	113.72	8.3	56.00
2020年12月期	45,670	2,172	4.8	2,772	6.1	1,731	3.8	49.07	3.5	58.00
2021年12月期	64,360	7,415	11.5	7,795	12.1	5,740	8.9	150.83	10.4	58.00
2022年12月期(予想)	69,100	8,800	12.7	8,900	12.9	6,400	9.3	167.81	10.4	60.00

※2018年12月期は決算期変更のため、当社および国内連結子会社は10カ月・海外連結子会社は12カ月の変則決算となっております。

特機 事業



キャッシュドロアー&プリンター
mPOP



小型プリンター
mC-Printシリーズ



小型プリンター
TSP100IVシリーズ

工作機械 事業



スイス型CNC自動旋盤 SX-38 type B



スイス型CNC自動旋盤 SL-10



スイス型CNC自動旋盤 SR-32JIII type B