

2022年3月期
第3四半期

決算補足説明資料

2022年2月14日

連結業績推移 – 第3四半期累計

22.3期 3Q累計業績

売上高は前年を超えるものの、仕入環境の状況や、今後の成長への投資により減益

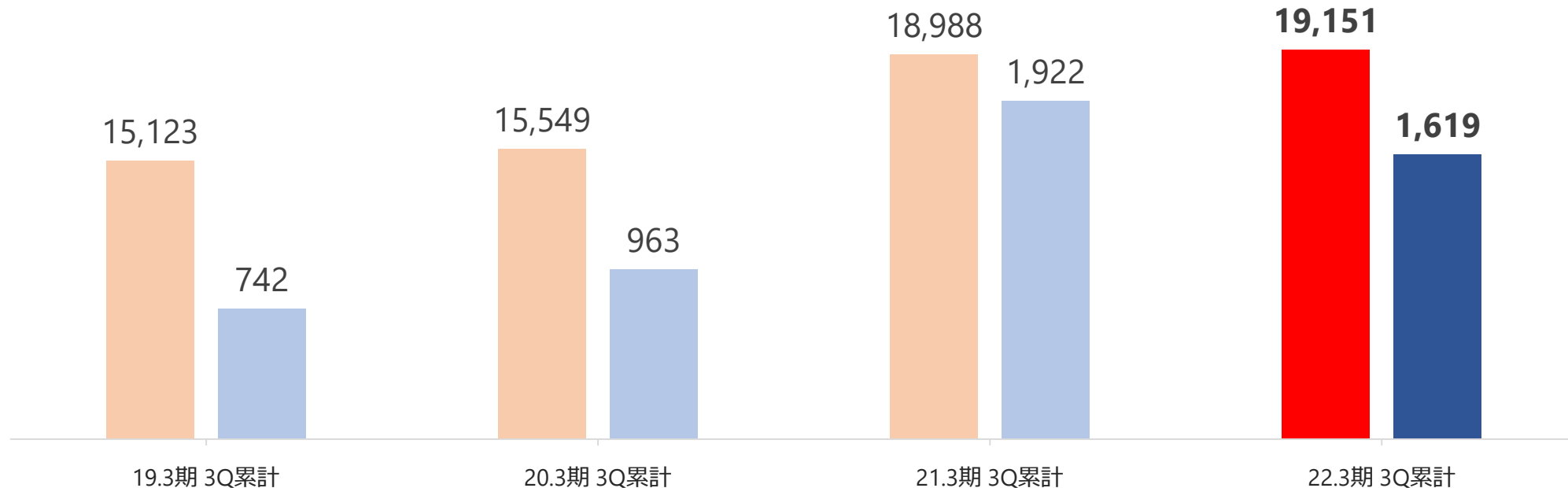
<売上高> 前年同期比 +163 百万円、増減率 +0.9 %

- 日常利用としてのフードデリバリー需要の増加により、宅配寿司「銀のさら」、宅配御膳「釜寅」の売上が堅調に推移したこと等により増収となる。

<経常利益> 前年同期比 △303 百万円、増減率 △15.8 %

- 水産資源の仕入環境の厳しい状況や、新たなシステム開発、新たなデリバリーブランド開発の投資などにより、経常利益は減益となる。

■ 売上高 ■ 経常利益 (百万円)



連結業績推移 – 第3四半期

22.3期
3Q業績

デリバリー需要は引き続きものの、水産資源の仕入環境により増収減益

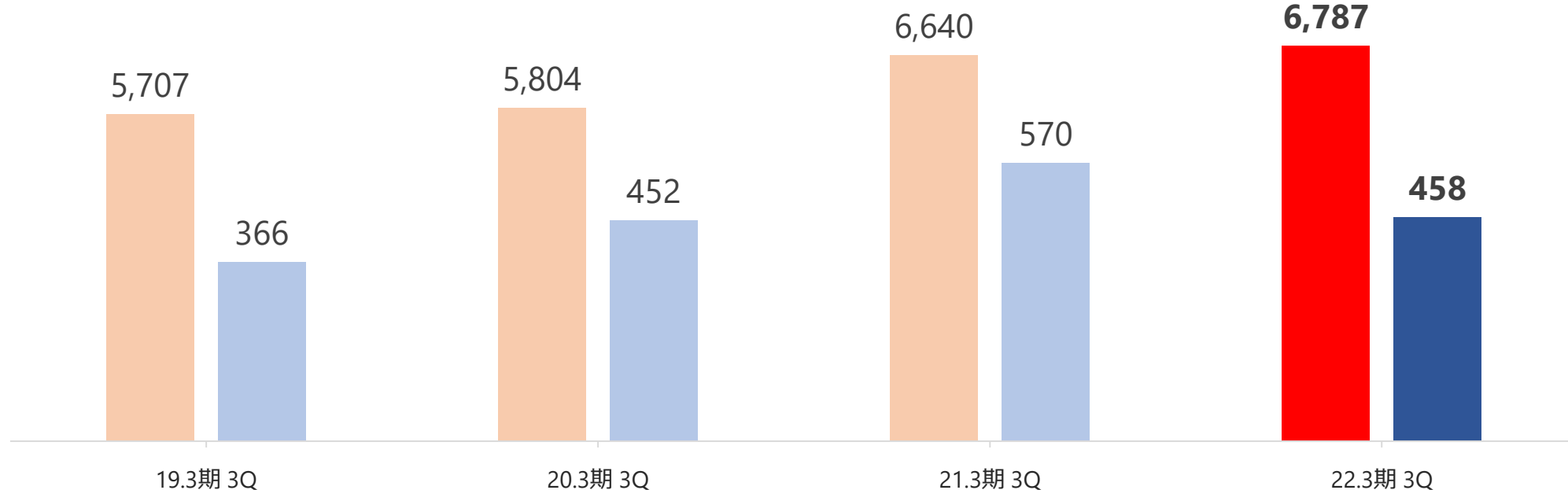
<売上高> 前年同期比 +146 百万円、増減率 +2.2 %

- 緊急事態宣言が解除され、日常利用としてのフードデリバリー需要は上期と比べ減速するものの、コロナ前に比べ高水準を継続したこと等により、売上高は増収となる。

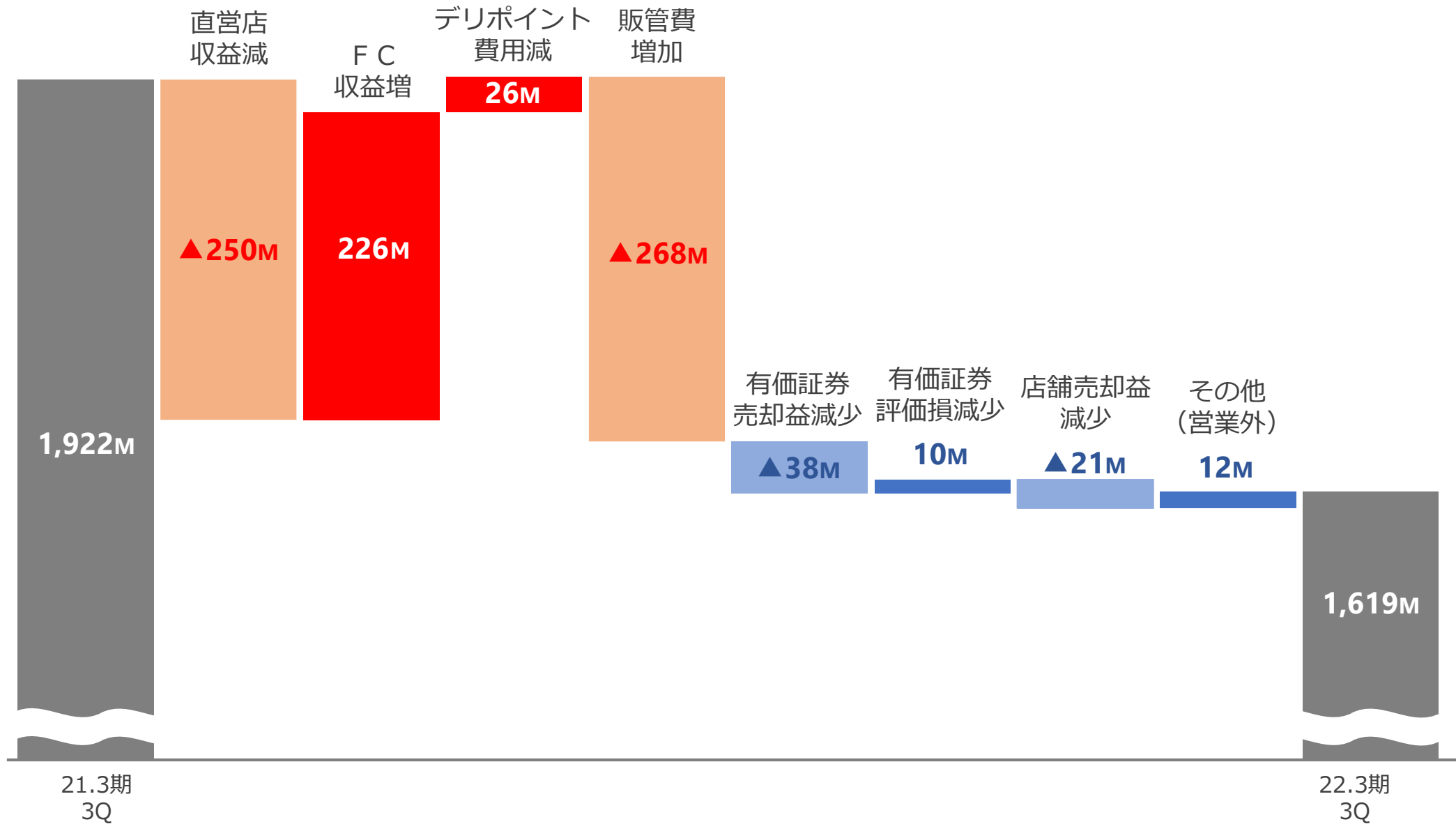
<経常利益> 前年同期比 △112 百万円、増減率 △19.7 %

- 売上高は増収となったものの、新型コロナウイルスや資源価格上昇の影響等によって仕入環境は厳しい状況で推移していることから、経常利益は減益となる。

■ 売上高 ■ 経常利益 (百万円)



経常利益の前期比増減の構成 通期



店舗数・拠点数の増減

事業形態	ブランド	21.3期末 店舗数	出店	閉店	22.3期 3Q店舗数
宅配事業	銀のさら	357	11	－	368
	釜寅	201	10	－	211
	すし上等！	147	－	－	147
	DEKITATE	－	1	－	1
宅配代行業業	ファインダイン	34	－	△17	17
その他	和食レストラン	2	－	－	2
合計		741	22	△17	746

	21.3期末 拠点数	拠点開設	拠点閉鎖	区分変更	22.3期 3Q拠点数
直営店	101	6	△2	△2	103
FC店	263	6	－	2	271
合計	364	12	△2	0	374

連結B/S 対前期末

(単位：百万円)	21.3期末	22.3期3Q	前期比	ポイント
流動資産	8,482	7,862	△619	資産 △353百万円 ----- 【流動資産】△619百万円 ・ 現金及び預金 △2,061百万円 ・ 売掛金 + 997百万円 ・ 原材料及び貯蔵品 + 226百万円 ・ その他 + 220百万円 【固定資産】+265百万円 ・ 有形固定資産 + 173百万円 ・ 無形固定資産 + 12百万円
(うち現預金)	5,259	3,198	△2,061	
有形固定資産	891	1,065	+173	
無形固定資産	486	499	+12	
投資その他資産	2,453	2,533	+80	
資産合計	12,314	11,960	△353	
流動負債	4,040	4,248	+208	負債 △100百万円 ----- 【流動負債】+208百万円 ・ 買掛金 + 944百万円 ・ 未払法人税等 △ 456百万円 ・ 契約負債 + 245百万円 ・ ポイント引当金 △ 163百万円 ・ その他 △ 320百万円 【固定負債】△308百万円 ・ 長期借入金 △ 326百万円
(うち1年内有利子負債)	440	440	△0	
固定負債	893	584	△308	
(うち1年超有利子負債)	392	65	△326	
負債合計	4,934	4,833	△100	
株主資本	7,301	7,037	△264	純資産 △252百万円 ----- 【株主資本】△264百万円 ・ 四半期純利益 + 1,033百万円 ・ 自己株式取得 △ 999百万円 ・ 配当金支払額 △ 321百万円
純資産合計	7,380	7,127	△252	
負債・純資産合計	12,314	11,960	△353	

通期業績予想の修正 – 連結

売上高257億円（期初予想比+8.2%）、経常利益22.0億円（期初予想比+22.1%）

- 2022年1月27日に、通期業績予想を上方修正いたしました。
- 新型コロナウイルスの影響による外出自粛や日常利用としてのフードデリバリー需要の増加を背景に、各ブランドの売上げが予想を上回り好調に推移していることが要因。

※百万円未満切捨て、%は小数点第2位で四捨五入

(単位：百万円) 下段：	22.3期 通期 期初予想(連結)	22.3期 通期 修正予想(連結)	期初予想比	21.3期 通期 実績(連結)
	売上構成比%	売上構成比%	増減率%	売上構成比%
売上高	23,762	25,710	+1,947	25,384
	-	-	+8.2%	-
営業利益	1,803	2,127	+324	2,419
	7.6%	8.3%	+18.0%	9.5%
経常利益	1,802	2,201	+398	2,430
	7.6%	8.6%	+22.1%	9.6%
当期純利益	1,140	1,392	+252	1,497
	4.8%	5.4%	+22.1%	5.9%
1株当たり当期純利益	106.43円	131.82円	+25.39円	140.85円

取り組み：秋に旬な企画が目白押し！銀のさらの『秋祭り』を開催

2021年10月1日（金）～、様々なキャンペーン・秋におススメな期間限定商品の販売を順次開始し、銀のさらの「秋祭り」として実施いたしました。



取り組み：期間限定販売「フローズンフルーツの盛り合わせ」

果汁溢れる山梨県産の「ピオーネ」を加えた、フルーツ盛り合わせを期間限定で販売いたしました。山梨県産ピオーネの他に、ゴールデン・パイナップルやカッチュー種の希少なマンゴーを盛り合わせた特別なデザートメニューで、上質な甘さと優しい酸味がお寿司を食べた後のお口をさっぱりとさせてくれます。



取り組み：秋の味覚「高知県産一本釣り 薫焼きカツオ」を使用した商品を販売

高知県産の一本釣りした「秋獲れカツオ」を薫焼きした『高知県産カツオ』3商品を、公式WEBサイト限定で、数量限定で販売いたしました。

『高知県産カツオ』は、カツオ船で一本ずつ釣り上げる「一本釣り」漁法で漁獲することで魚体を傷つけず鮮度を保ったままの「秋獲れカツオ」の表面を、高温の炎で薫焼きして、一気に焼き上げ、旨みをぎゅっと閉じ込めています。



取り組み：LINEスタンプ ふわふわシャリボディの"すしーぷ" 第4弾が登場！

一昨年「銀のさら」20周年企画として初めて誕生した、銀のさらLINEスタンプ“すしーぷ”の第4弾が登場いたしました。

絶妙なゆるふわ感が可愛い“すしーぷ”のスタンプが、友だちとのLINEのトークに新鮮な「ネタ」と「癒し」を与えます。





RIDE ON EXPRESS
HOLDINGS