



2022年2月15日

各 位

会 社 名 株式会社 ジェイ エイ シー リクルートメント  
代 表 者 名 代表取締役会長兼社長 田 崎 ひろみ  
(コード番号：2124 東証第一部)  
問 合 せ 先 代表取締役副社長 管理本部長 服 部 啓 男  
(TEL：03-5259-6926)

2021年12月期第4四半期の連結四半期売上高及び事業実績数値(国内人材紹介事業)に関するお知らせ

当社の2021年12月期第4四半期の連結四半期売上高及び事業実績数値(国内人材紹介事業)につきまして、別紙のとおり、お知らせいたします。なお、当社は、株主、投資家をはじめ利害関係者の方々に企業情報を正確に理解していただくため、連結四半期売上高及び事業実績数値(国内人材紹介事業)を当社のウェブサイト上(<https://corp.jac-recruitment.jp/ir/>)で開示しております。

※本資料において開示される「連結四半期売上高及び事業実績数値(国内人材紹介事業)」は、株式会社 ジェイ エイ シー リクルートメント、株式会社 JAC International及び株式会社/バンテージポイントの数値であり、株式会社シー・シー・コンサルティング(国内求人広告事業)並びにJAC Recruitment International Ltd(海外事業)の数値は含まれておりません。

以 上

# 株式会社 ジェイ エイ シー リクルートメント

「2021年12月期第4四半期の連結四半期売上高及び事業実績数値(国内人材紹介事業)に関するお知らせ」

発表日: 2022/2/15

## 目 次

---

### ■連結売上高・売上総利益推移 Page 2

- 連結売上高(単月)
- 連結売上総利益(単月)
- 連結売上高(累計)
- 連結売上総利益(累計)

### ■関連実績 Page 3

- 3ヶ年従業員数比較(連結)
- 従業員数推移(連結)
- コンサルタント人員推移(連結)
- 採用決定人数推移(連結)

# 株式会社 ジェイ エイ シー リクルートメント

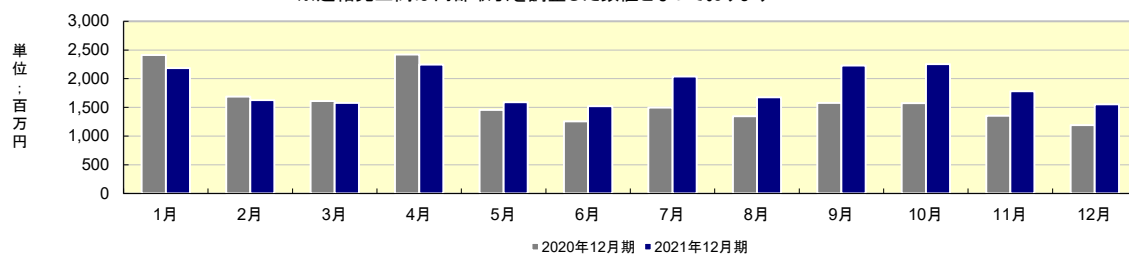
「2021年12月期第4四半期の連結四半期売上高及び事業実績数値(国内人材紹介事業)に関するお知らせ」

発表日: 2022/2/15

## ■ 連結売上高・売上総利益推移

### ■ 連結売上高(単月)

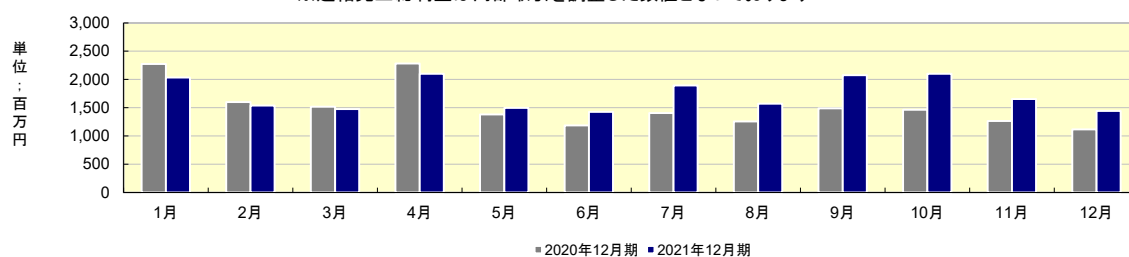
※連結売上高の数値は月次決算に基づいておりますが、監査法人の監査を受けておりません  
※連結売上高は内部取引を調整した数値となっております



売上高(百万円)	1月	2月	3月	4月	5月	6月	7月	8月	9月	10月	11月	12月
2020年12月期	2,414	1,690	1,610	2,422	1,455	1,257	1,498	1,347	1,580	1,573	1,356	1,190
2021年12月期	2,185	1,627	1,579	2,245	1,591	1,521	2,038	1,674	2,229	2,253	1,783	1,555
対前年増減率	-9.4%	-3.7%	-1.9%	-7.3%	9.3%	21.0%	36.0%	24.2%	41.0%	43.2%	31.4%	30.6%

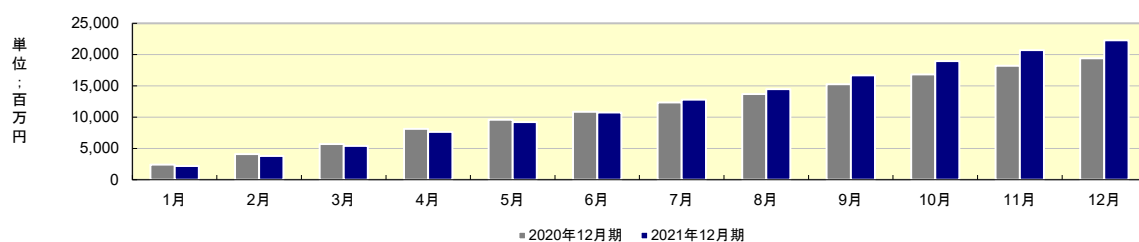
### ■ 連結売上総利益(単月)

※連結売上総利益の数値は月次決算に基づいておりますが、監査法人の監査を受けておりません  
※連結売上総利益は内部取引を調整した数値となっております



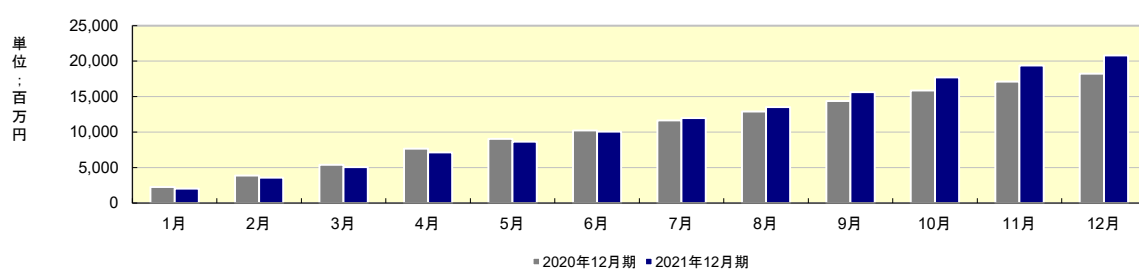
売上総利益(百万円)	1月	2月	3月	4月	5月	6月	7月	8月	9月	10月	11月	12月
2020年12月期	2,273	1,600	1,517	2,283	1,380	1,185	1,405	1,256	1,488	1,466	1,267	1,118
2021年12月期	2,034	1,537	1,478	2,101	1,498	1,428	1,892	1,571	2,077	2,100	1,653	1,442
対前年増減率	-10.5%	-3.9%	-2.5%	-7.9%	8.5%	20.5%	34.6%	25.0%	39.5%	43.2%	30.4%	28.9%

### ■ 連結売上高(累計)



売上高(百万円)	1月	2月	3月	4月	5月	6月	7月	8月	9月	10月	11月	12月
2020年12月期	2,414	4,104	5,715	8,138	9,593	10,850	12,348	13,696	15,277	16,850	18,206	19,396
2021年12月期	2,185	3,813	5,392	7,638	9,229	10,751	12,790	14,464	16,694	18,947	20,731	22,286
対前年増減率	-9.4%	-7.0%	-5.6%	-6.1%	-3.7%	-0.9%	3.5%	5.6%	9.2%	12.4%	13.8%	14.8%

### ■ 連結売上総利益(累計)



売上総利益(百万円)	1月	2月	3月	4月	5月	6月	7月	8月	9月	10月	11月	12月
2020年12月期	2,273	3,873	5,391	7,674	9,054	10,239	11,645	12,901	14,390	15,857	17,124	18,243
2021年12月期	2,034	3,571	5,050	7,151	8,649	10,078	11,971	13,542	15,620	17,720	19,374	20,816
対前年増減率	-10.5%	-7.7%	-6.3%	-6.8%	-4.4%	-1.5%	2.7%	4.9%	8.5%	11.7%	13.1%	14.1%

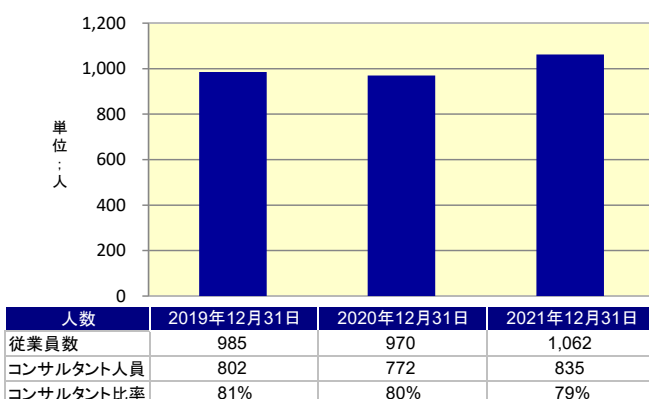
# 株式会社 ジェイ エイ シー リクルートメント

「2021年12月期第4四半期の連結売上高及び事業実績数値(国内人材紹介事業)に関するお知らせ」

発表日：2022/2/15

## ■ 関連実績

### ■ 3ヶ年従業員数比較(連結)



※従業員数及びコンサルタント人員の数値は、(株)ジェイエイシーリクルートメント、(株)JAC International及び(株)バンテージポイントの合計であります

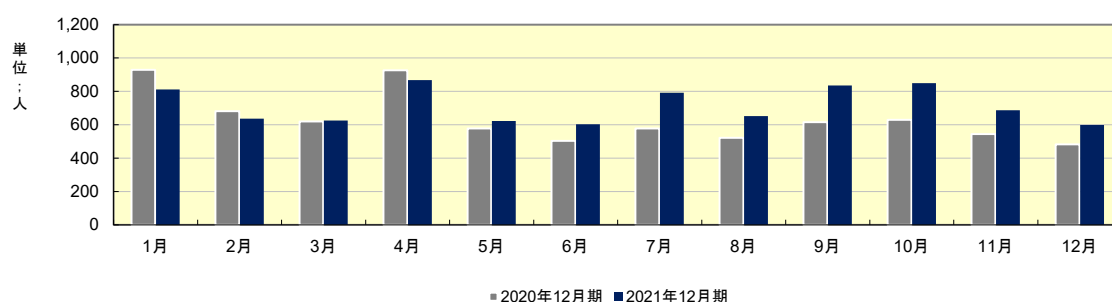
### ■ 従業員数推移(連結)

従業員数	1月	2月	3月	4月	5月	6月	7月	8月	9月	10月	11月	12月
2020年12月期	1,008	998	988	1,045	1,052	1,050	1,039	1,018	996	986	980	970
2021年12月期	975	970	964	983	990	988	1,021	1,027	1,041	1,037	1,052	1,062
対前年月増減率	-3.2%	-2.8%	-2.4%	-5.9%	-5.8%	-5.9%	-1.7%	0.8%	4.5%	5.1%	7.3%	9.4%

### ■ コンサルタント人員推移(連結)

コンサルタント人員	1月	2月	3月	4月	5月	6月	7月	8月	9月	10月	11月	12月
2020年12月期	823	807	800	855	863	856	841	828	809	792	789	772
2021年12月期	765	772	770	787	796	796	812	821	830	824	843	835
対前年月増減率	-7.0%	-4.3%	-3.7%	-7.9%	-7.7%	-7.0%	-3.4%	-0.8%	2.5%	4.0%	6.8%	8.1%

### ■ 採用決定人数推移(連結) ※採用決定人数は、当社グループからのご紹介で当月転職先企業にご入社された方の人数を表しております




PPP Project “One Placement creates One Plant to Save the Planet.”  
人が創る未来—。