



santec

証券コード 6777

2021年度 3Q 連結決算の概要

2022年 2月16日

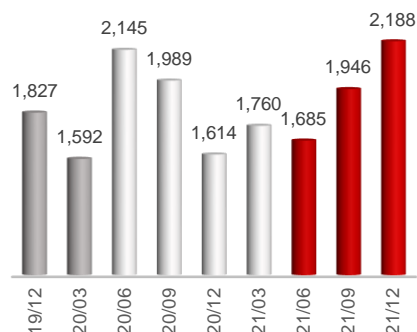
連結業績ハイライト

前年同期比増収減益 直前四半期比では増収増益

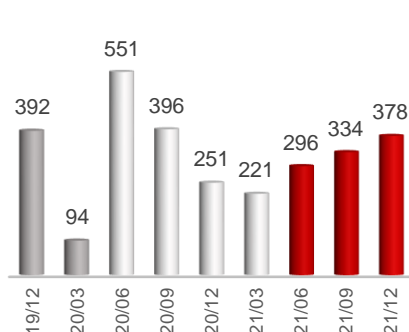
(単位：百万円)

| | 2020 | 2021 | 前3Q比増減 | | 2021 | 2021 | 直前四半期比増減 | |
|-------|-------|--------------|--------|--------|-------|--------------|----------|--------|
| | 3Q累計 | 3Q累計 | 増減額 | 増減率 | 7-9月 | 10-12月 | 増減額 | 増減率 |
| 売上高 | 5,749 | 5,820 | +70 | +1.2% | 1,946 | 2,188 | +241 | +12.4% |
| 営業利益 | 1,200 | 1,009 | △191 | △15.9% | 334 | 378 | +43 | +13.1% |
| 経常利益 | 1,299 | 1,149 | △149 | △11.5% | 361 | 469 | +108 | +30.0% |
| 当期純利益 | 918 | 877 | △40 | △4.4% | 279 | 351 | +71 | +25.6% |

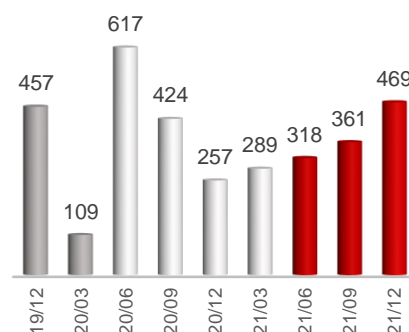
売上高



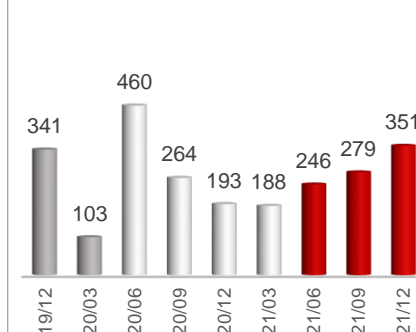
営業利益



経常利益



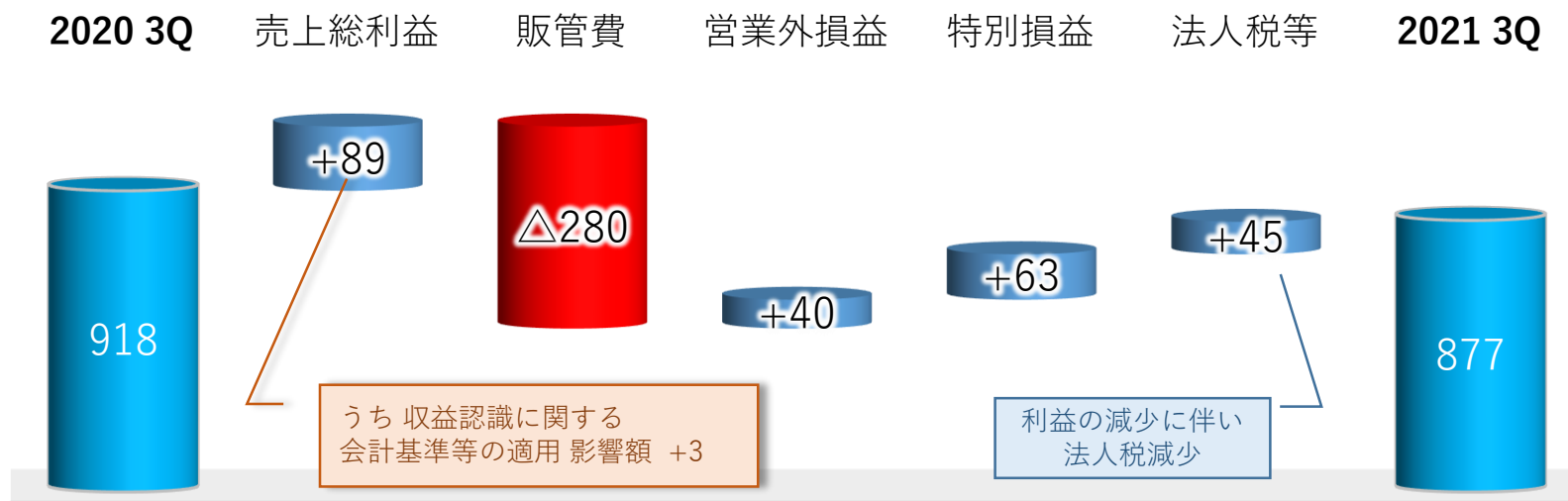
当期純利益



当期純利益の前年同期対比分析

(単位：百万円)

増収・減益 研究開発活動 体制強化



| 売上総利益 | | 販管費 | | 営業外損益 | | 特別損益 | |
|-------|-----|------|------|-------|-----|----------------|-----|
| 売上増 | +70 | 人件費増 | ▲61 | 為替差益 | +23 | 投資有価証券評価損 (前期) | +66 |
| 原価増 | ▲18 | 経費増 | ▲96 | 賃貸料収入 | +9 | | |
| | | 開発費増 | ▲121 | | | | |

キャッシュ・フロー

(単位：百万円)

会社買収に伴う投資キャッシュアウトを借入で補填



営業CF

| | |
|---------|--------|
| 税前当期純利益 | +1,145 |
| 減価償却費 | +233 |
| 棚卸資産の増加 | ▲288 |
| 仕入債務の増減 | +352 |
| 法人税等の支払 | ▲375 |

投資CF

| | |
|--------------|--------|
| 子会社株式取得 | ▲1,637 |
| 固定資産の取得 | ▲280 |
| 投資有価証券の売却・償還 | +190 |

財務CF

| | |
|-------|--------|
| 借入 | +1,300 |
| 配当金支払 | ▲387 |

事業別損益

(単位：百万円)

光部品関連事業

| | 2020 | 2021 | 前3Q比増減 | | 2021 | 2021 | 直前四半期比増減 | |
|------|-------|-------|--------|--------|------|------|----------|--------|
| | 3Q累計 | | 3Q累計 | 増減額 | | | 増減率 | 7-9月 |
| 売上高 | 2,221 | 2,175 | △45 | △2.1% | 735 | 813 | +77 | +10.6% |
| 営業利益 | 381 | 302 | △79 | △20.7% | 104 | 122 | +17 | +17.0% |

光測定器関連事業

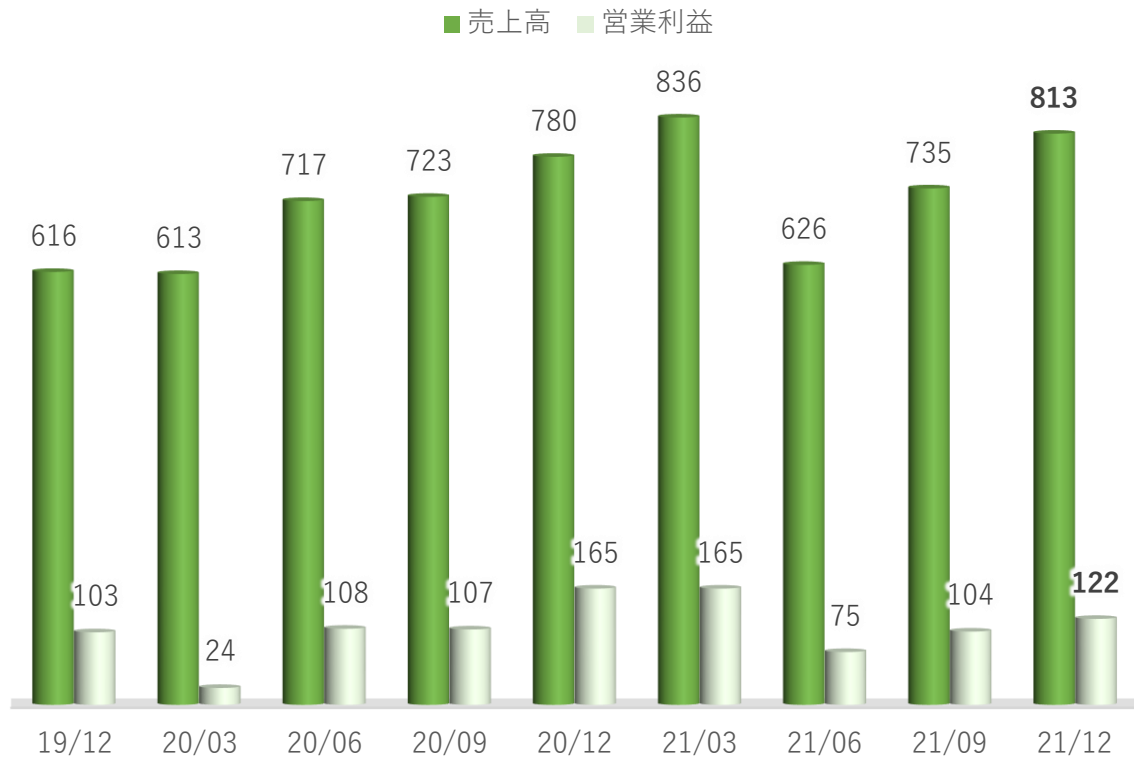
| | 2020 | 2021 | 前3Q比増減 | | 2021 | 2021 | 直前四半期比増減 | |
|------|-------|-------|--------|--------|-------|-------|----------|--------|
| | 3Q累計 | | 3Q累計 | 増減額 | | | 増減率 | 7-9月 |
| 売上高 | 3,436 | 3,543 | +107 | +3.1% | 1,188 | 1,350 | +161 | +13.6% |
| 営業利益 | 846 | 737 | △108 | △12.8% | 244 | 271 | +27 | +11.3% |

事業別損益推移 (光部品関連事業)

(単位：百万円)

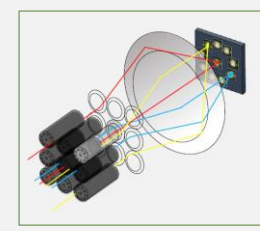
NICT研究受託の収益計上と非通信分野製品の販売増により直前四半期比増収

営業損益



3Q結果

| 製品群 | 前3Q (2020.10-12)比 | 直前Q (2021.7-9)比 |
|---------|----------------------|--------------------|
| 光モニタ | 横這い ➡ | 横這い ➡ |
| 光アッテネータ | 減少 ⬇ | 減少 ⬇ |



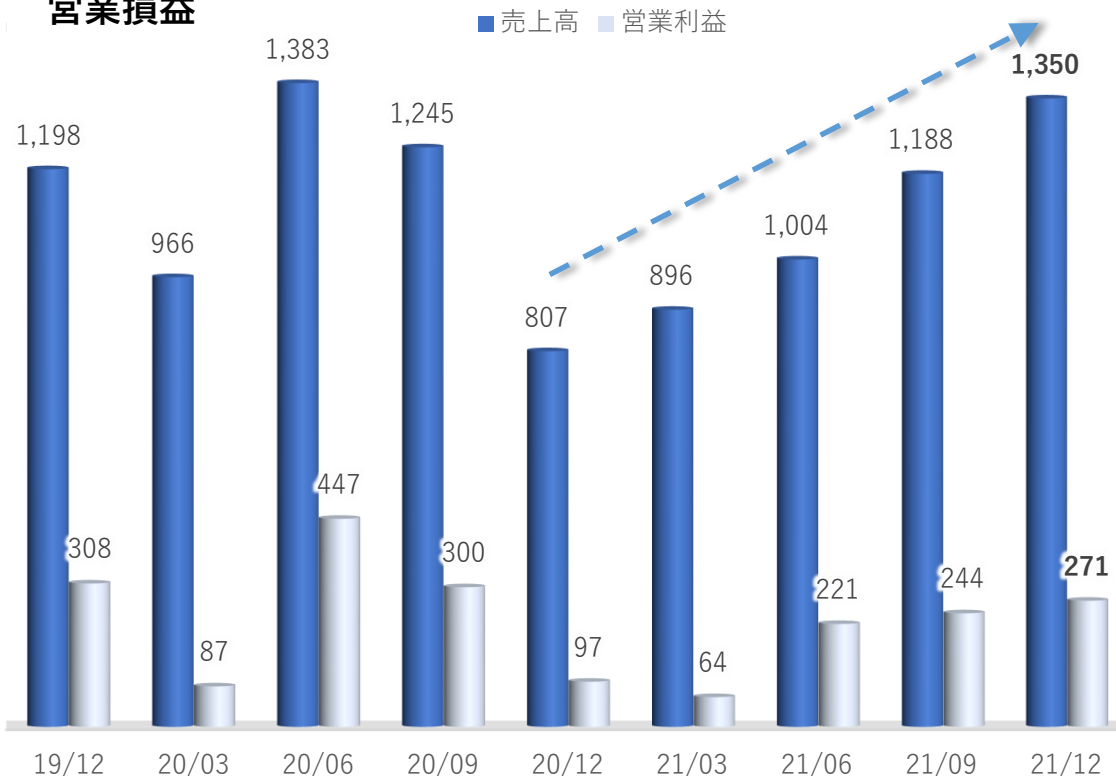
NICT研究受託
Beyond 5G
空間多重光ネットワーク・ノード技術
の研究開発

事業別損益推移 (光測定器関連事業)

(単位：百万円)

コロナ影響による落ち込みからの回復継続

営業損益



3Q結果

| 製品群 | 前3Q (2020.10-12)比 | 直前Q (2021.7-9)比 |
|-------|----------------------|--------------------|
| 光通信向け | 増加 ➡ | 増加 ➡ |
| OCT関連 | 増加 ➡ | 微減 ➡ |
| 医療機器 | 増加 ➡ | 増加 ➡ |

TSL-570



直前四半期比
受注好調

ARGOS®



新型コロナ
感染状況の改善に
伴い復調

トピックス：イベント出展

■ FOE、Photonixに出展

2021年10月に「通信・放送 Week 2021 光通信技術展 FOE 2021」、12月に「第21回 Photonix（光・レーザー技術展）」に出展し、空間光変調器、超小型波長可変フィルタ、波長可変光源、スマートグラスソリューション等を展示いたしました



【FOE】



【Photonix】

お客様の声を活かしながらニーズに合う新製品の開発に取り組んでまいります

トピックス：新型「空間光変調器」開発

■ SLM-210を開発

第2世代のLCOS（Liquid Crystal on Silicon）技術を用いた空間光変調器（SLM-200）の高機能製品としてSLM-210を開発しました

同製品は応答速度が大幅に向上し（当社従来比20倍以上）、光波面補正、レーザー加工用光ビーム整形、バイオセンシング、量子コンピューティング等の性能向上に貢献します



空間光変調器 SLM-210

2021年度 通期業績予想

(単位：百万円)

| | 2020年度 | 2021年度 | 2020年度比 | |
|---------------------|----------|-----------|---------|--------|
| | 通期実績 | (*1) 通期予想 | 増減額 | 増減率 |
| 売上高 | 7,509 | 8,500 | +991 | +13.2% |
| 営業利益 | 1,421 | 1,700 | +279 | +19.6% |
| 経常利益 | 1,588 | 1,750 | +162 | +10.1% |
| 当期純利益 | 1,106 | 1,400 | +294 | +26.5% |
| 年間配当金 | (*2) 30円 | (*3) 30円 | - | |
| 為替 \$1あたり (期中平均) | 106円 | 111円 | - | |

*1 2021年10月29日発表値

*2 中間配当10円、期末配当20円

*3 中間配当15円、期末配当15円

主要指標

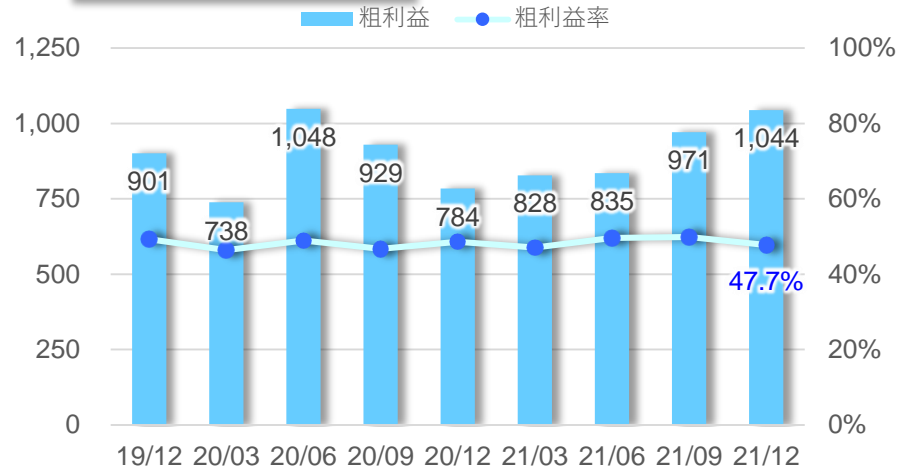
売上高

(単位：百万円)



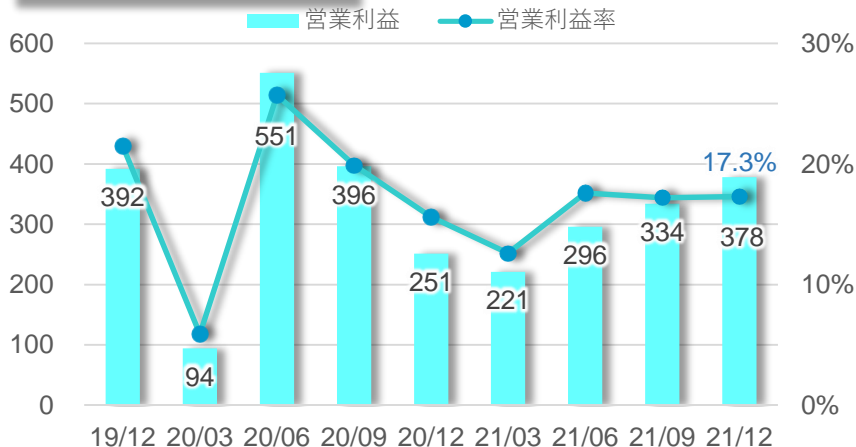
粗利益

(単位：百万円)



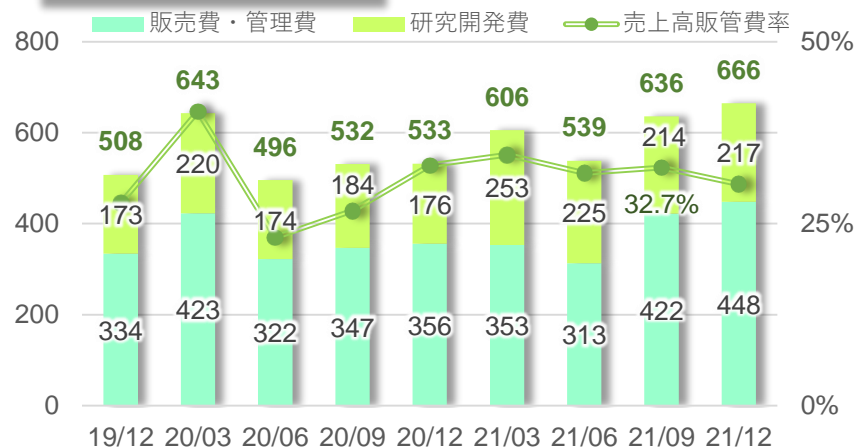
営業利益

(単位：百万円)



販管費

(単位：百万円)





本資料における当社の今後の計画、見通し、戦略等の将来予想に関する記述は、当社が現時点において合理的であると判断する一定の前提に基づいており、実際の業績等の結果はこれらの見通しと異なる可能性がありますことをご了承ください。

本資料に関するお問合せ先

santec株式会社
常務執行役員業務部長 山下 英哲
電話 0568-79-3535 (代表)
URL: <https://www.santec.com/jp>

〒485-0802
愛知県小牧市大草年上坂5823
フォトニクスバレー 大草キャンパス