



創造と挑戦

先進エレクトロニクスで未来を創造する
ソリューションデザインカンパニー

**2022年3月期第3四半期
決算補足説明資料**

萩原電気ホールディングス株式会社
(東証・名証一部 7467)
2022年3月9日

目次

会社紹介

決算のポイント

2022年3月期第3四半期決算概要

2022年3月期業績予想

会社紹介

決算のポイント

2022年3月期第3四半期決算概要

2022年3月期業績予想

会社概要

商号

萩原電気ホールディングス株式会社
(HAGIWARA ELECTRIC HOLDINGS CO.,LTD)

所在地

名古屋市東区東桜二丁目2番1号

代表者

代表取締役会長 岩井 三津雄
代表取締役社長 木村 守孝

創業年月日

1948年3月31日

資本金

43億6,124万円 (2021年3月末時点)

従業員数

594名 (2021年3末日時点)

自動車向け半導体ビジネスと製造業を中心としたお客様向けのデジタルソリューションビジネスを展開

デバイス事業

クルマの先端性を支える半導体ビジネス

- ・クルマの安全で快適な走りを支え、利便性を追求する多彩な車載半導体、電子部品を販売
- ・EV・先進運転支援システムの発展に貢献するソフトウェア開発支援

ソリューション事業

DXで製造現場や社会の課題を解決するソリューションビジネス

- ・IT：ITプラットフォーム、セキュリティ、AI/データ分析、AP開発等の構築による製造現場向けDXソリューションの提供
- ・組込：IoT組込ソリューションの提供（産業用コンピュータ、組込デバイス）産業用コンピュータの設計・製造
- ・計測：車載電装品の製造検査システムの構築
車載電装品の生産ラインにおける搬送装置、各種専用機を含めたトータルソリューションの提供

会社紹介

決算のポイント

2022年3月期第3四半期決算概要

2022年3月期業績予想

決算のポイント

得意先の生産回復により増収増益

今期実績には「収益認識に関する会計基準」適用の影響あり

2021年5月14日発表の業績予想から変更なし

会社紹介

決算のポイント

2022年3月期第3四半期決算概要

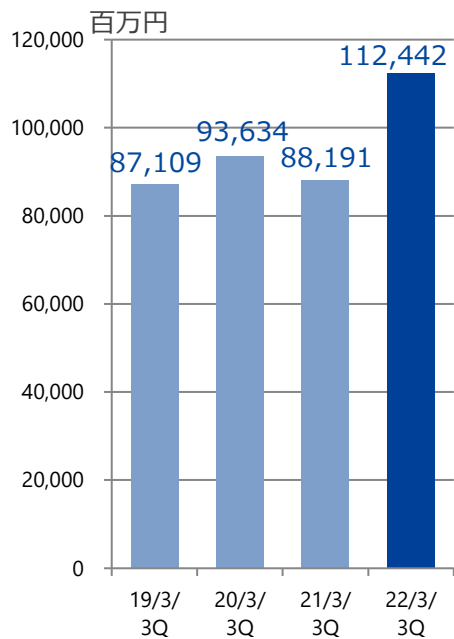
2022年3月期業績予想

2022年3月期第3四半期決算概要

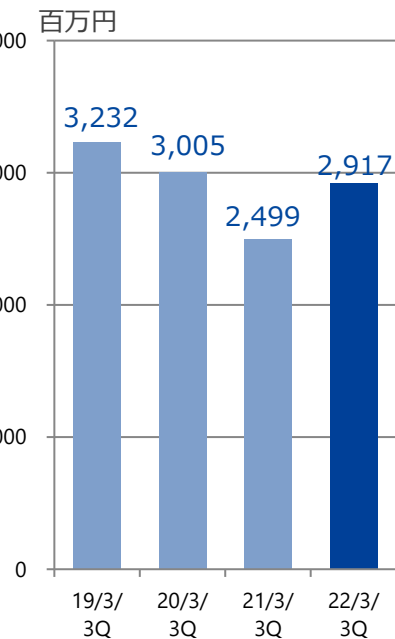
百万円

	2021年3月期3Q		2022年3月期3Q		前期比	
	金額	構成比	金額	構成比		
売上高	88,191	100%	112,442	100%	+24,250	+27.5%
営業利益	2,499	2.8%	2,917	2.6%	+417	+16.7%
経常利益	2,487	2.8%	2,862	2.5%	+374	+15.1%
四半期純利益※	1,594	1.8%	1,894	1.7%	+299	+18.8%

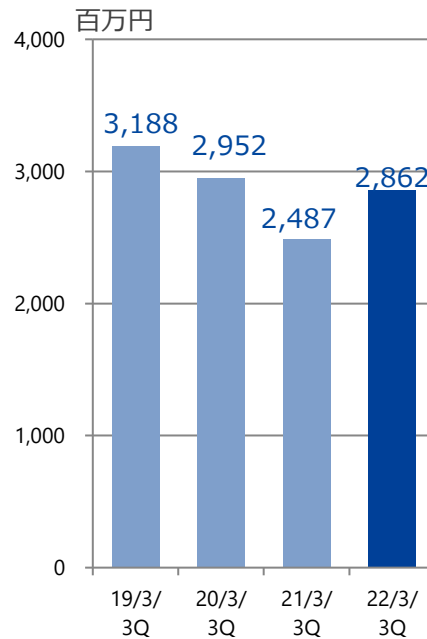
売上高



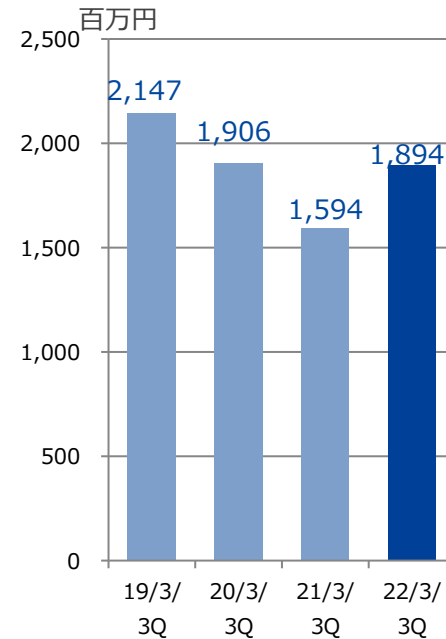
営業利益



経常利益



四半期純利益※

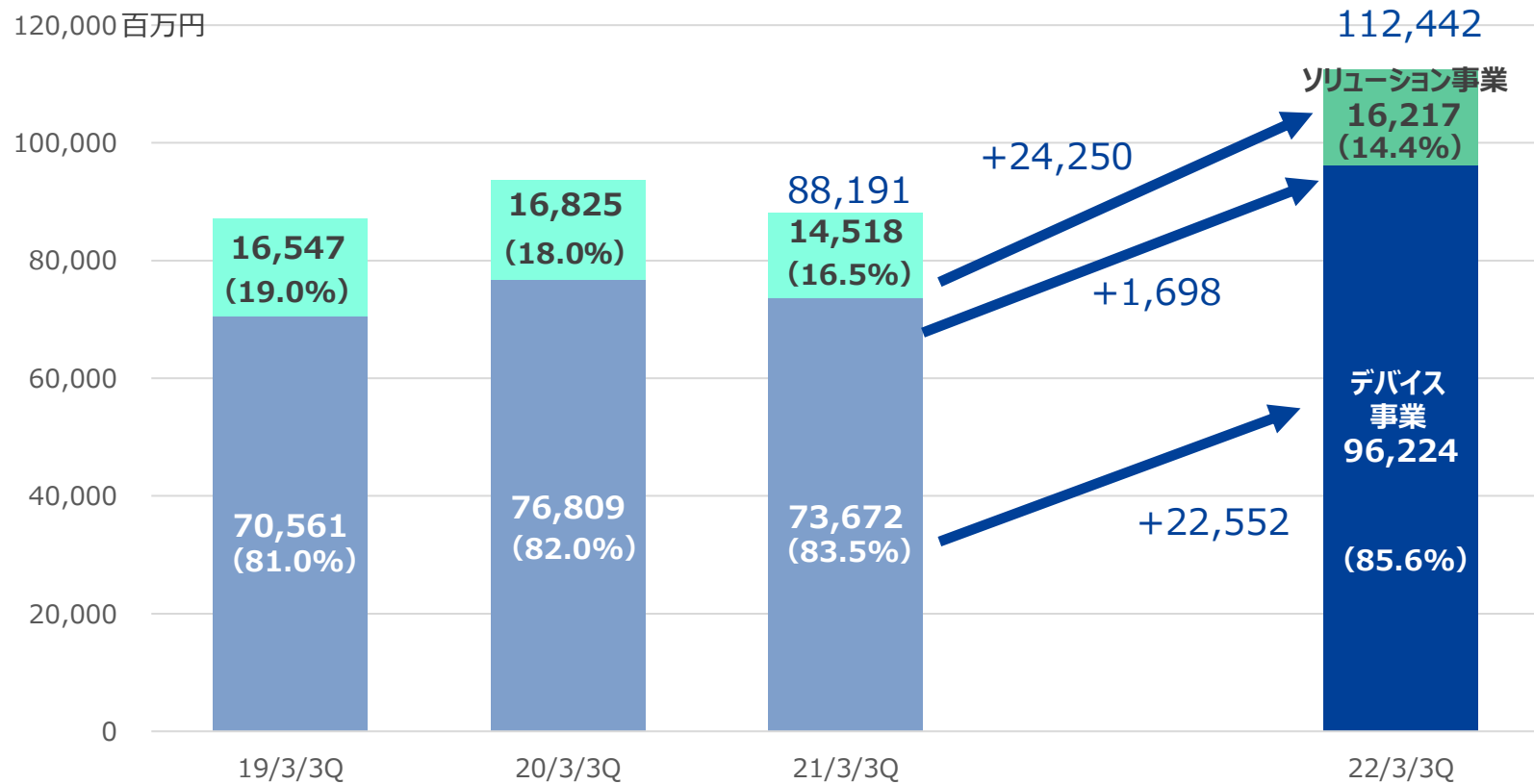


※親会社株主に帰属する四半期純利益

売上高の状況

デバイス事業、ソリューション事業とも増収

セグメント別売上高推移



「収益認識に関する会計基準」適用の影響

システムの保守契約等一定期間にわたりサービスを提供することを履行義務とする契約において

(従来) 顧客の検収時点で収益を認識

(今期より) サービス提供期間にわたり定額で収益を認識

売上高影響額

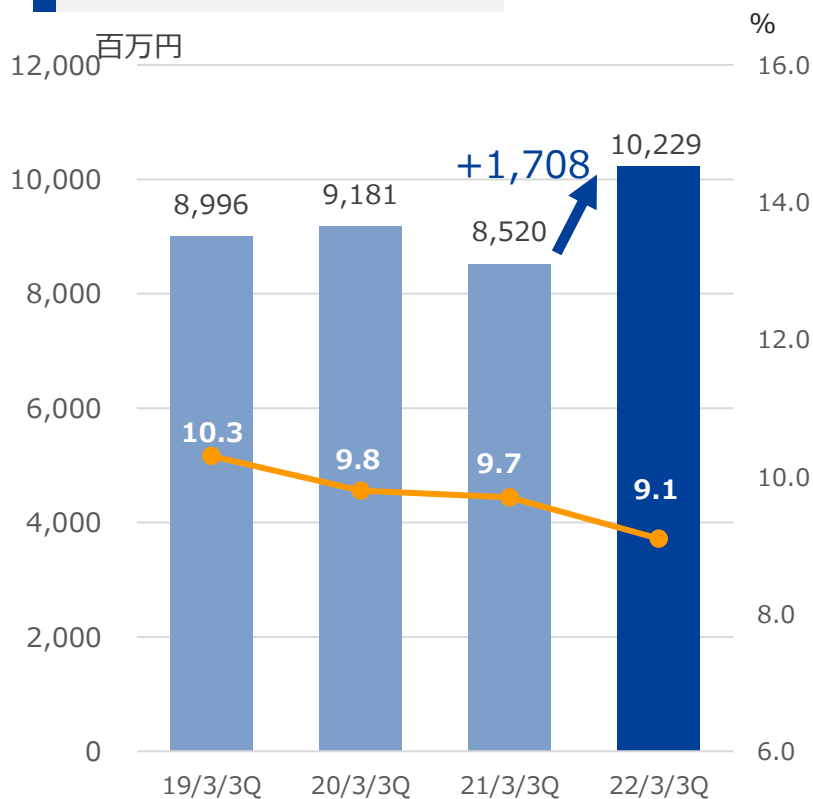
百万円

	2021年3月期 第3四半期	2022年3月期第3四半期				前期比	
		実績	影響	除く影響			
デバイス事業	73,672	96,224	▲8	96,233	+22,560	+30.6%	
ソリューション事業	14,518	16,217	▲477	16,694	+2,175	+15.0%	
合計	88,191	112,442	▲485	112,927	+24,736	+28.0%	

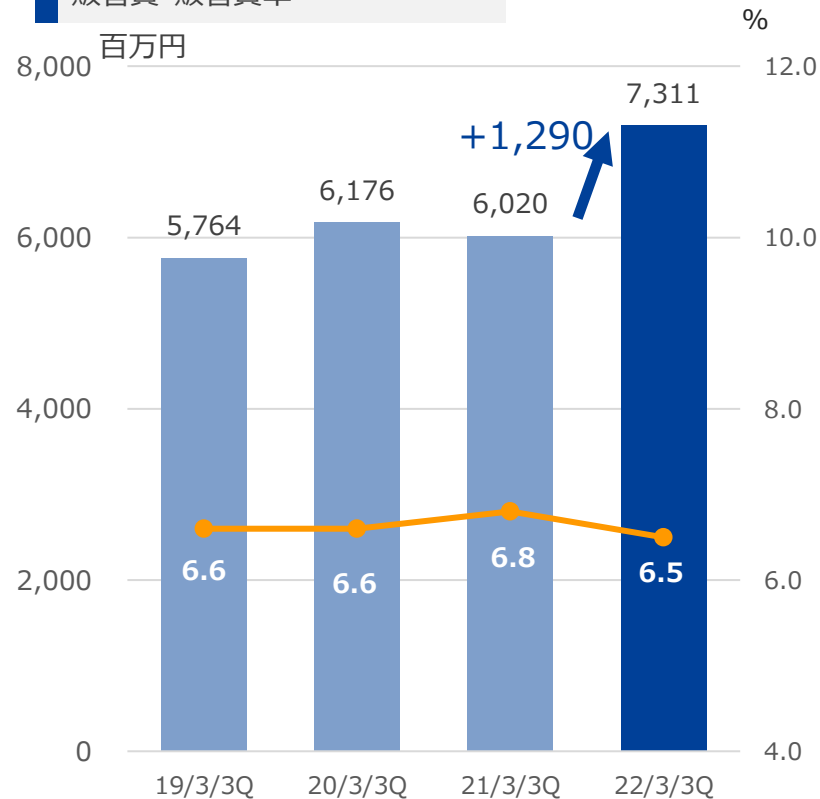
利益の状況

売上総利益の増加が、販管費の増加を上回る

売上総利益・売上総利益率



販管費・販管費率



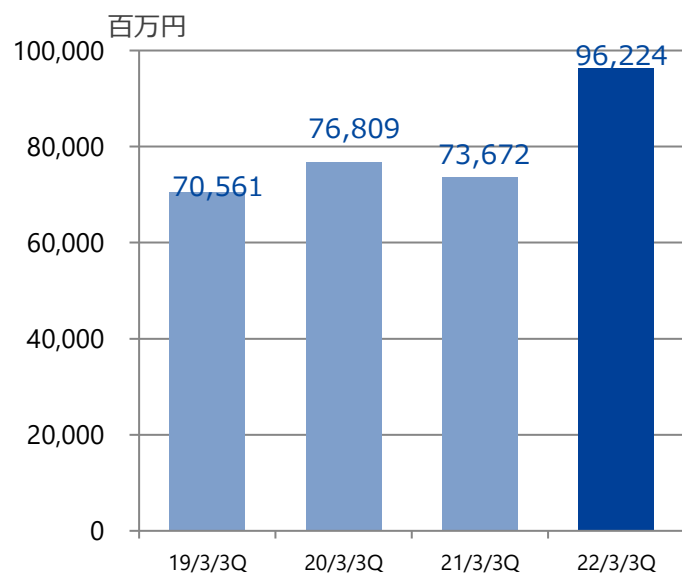
デバイス事業 業績概要

得意先の生産回復により増収増益

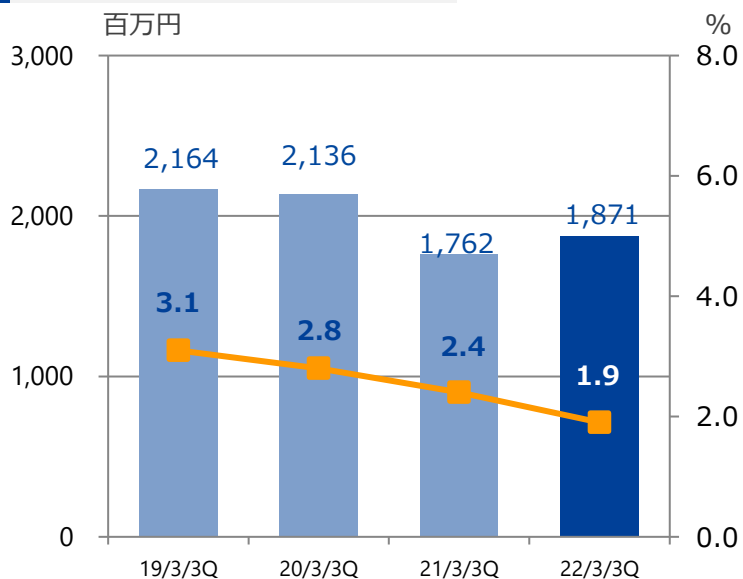
百万円

	2021年3月期第3四半期		2022年3月期第3四半期			(参考) 収益認識 基準変更の影響除く		
	金額	構成比	金額	構成比	前期比			
売上高	73,672	100.0%	96,224	100.0%	+22,552	+30.6%	96,233	+30.6%
セグメント利益	1,762	2.4%	1,871	1.9%	+109	+6.2%	1,872	+6.3%

売上高

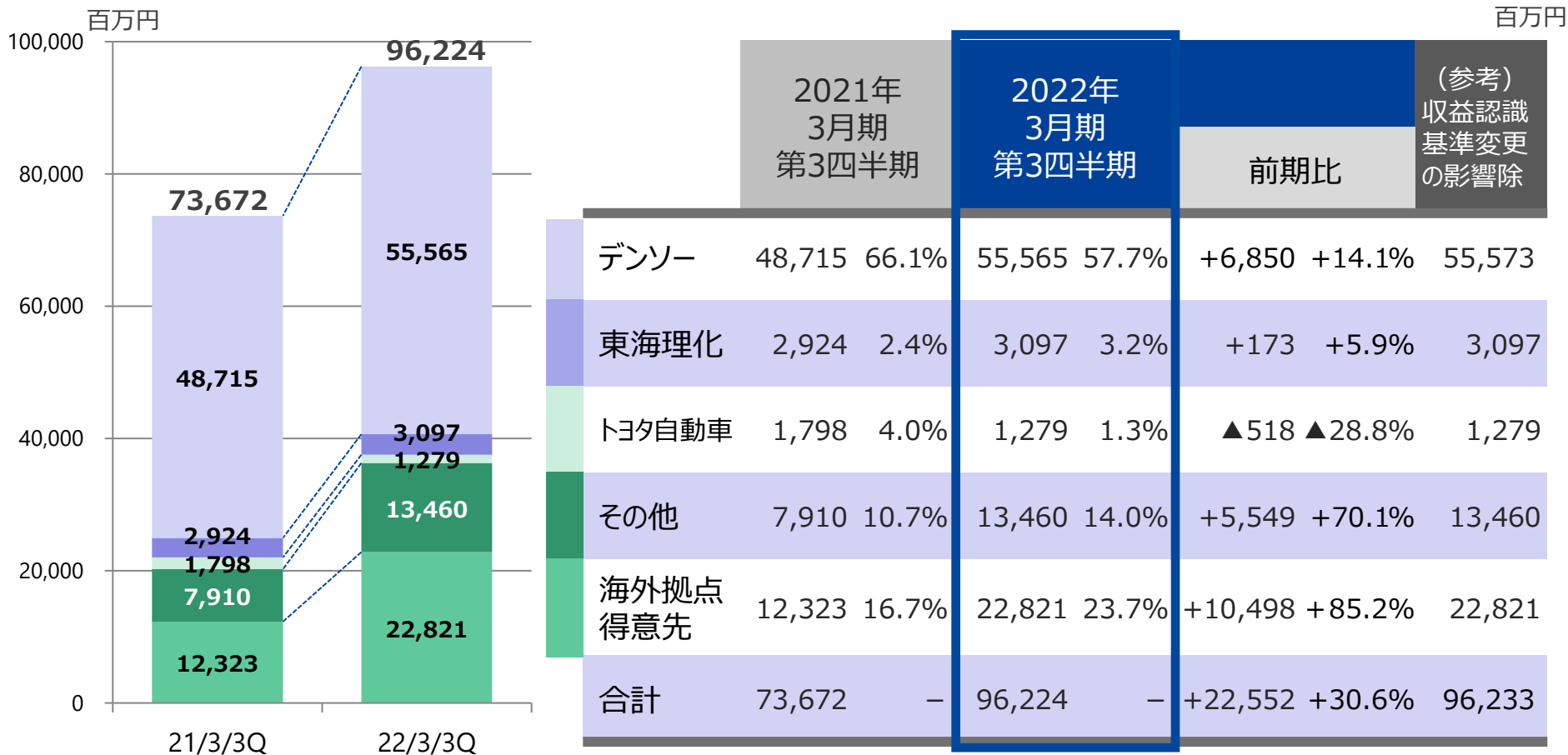


セグメント利益・セグメント利益率



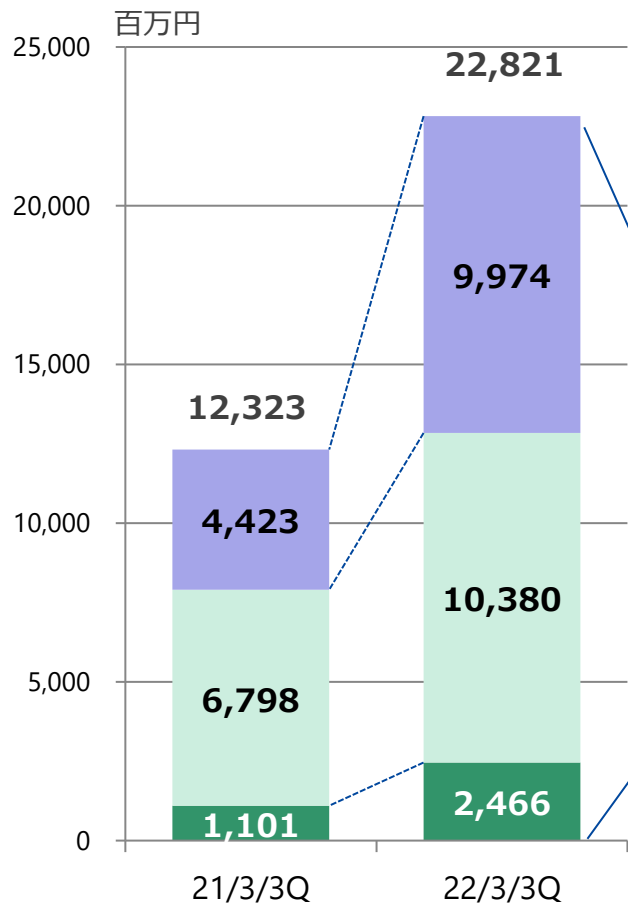
デバイス事業 得意先別売上高前期比較

生産回復により主要得意先の売上が増加



デバイス事業 海外地域別売上高前期比較

各地域にて売上が増加



	2021年 3月期 第3四半期		2022年 3月期 第3四半期		前期比		(参考) 収益認識 基準変更 の影響除
日本	61,348	83.3%	73,403	76.3%	+12,054	+19.6%	73,411
アジア	4,423	6.0%	9,974	10.4%	+5,551	+125%	9,974
アメリカ	6,798	9.2%	10,380	10.8%	+3,581	+52.7%	10,380
欧州	1,101	1.5%	2,466	2.6%	+1,364	+123%	2,466
海外計	12,323	16.7%	22,821	23.7%	+10,498	+85.2%	22,821
合計	73,672	-	96,224	-	+22,552	+30.6%	96,233

※地域名は拠点の所在地域（グループ内取引は除く）

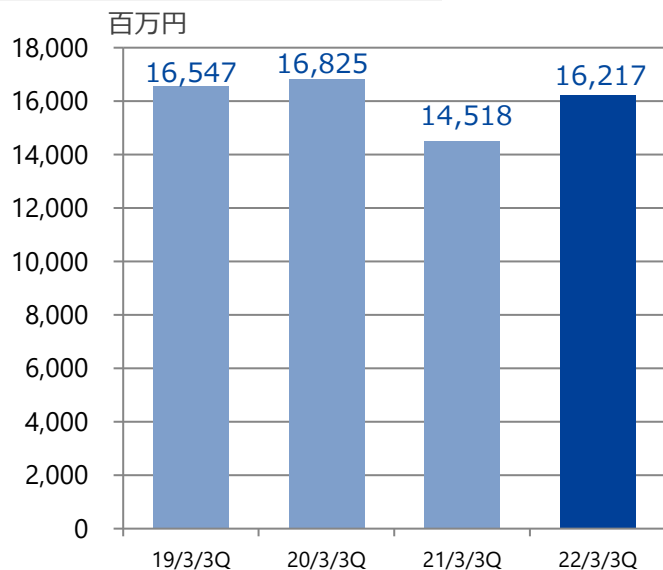
ソリューション事業 業績概要

新型コロナウイルス感染症の影響からの回復により増収増益

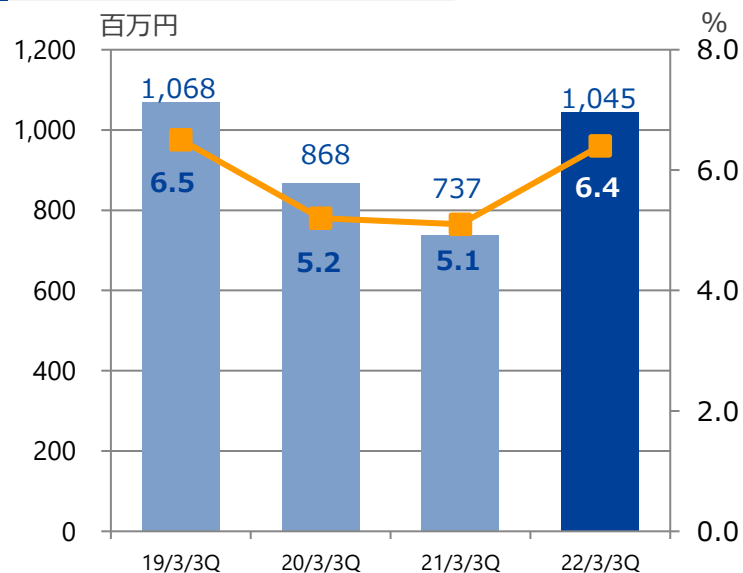
百万円

	2021年3月期第3四半期		2022年3月期第3四半期			(参考) 収益認識 基準変更の影響除く	
	金額	構成比	金額	構成比	前期比		
売上高	14,518	100.0%	16,217	100.0%	+1,698 +11.7%	16,694	+15.0%
セグメント利益	737	5.1%	1,045	6.4%	+308 +41.8%	1,075	+45.9%

売上高

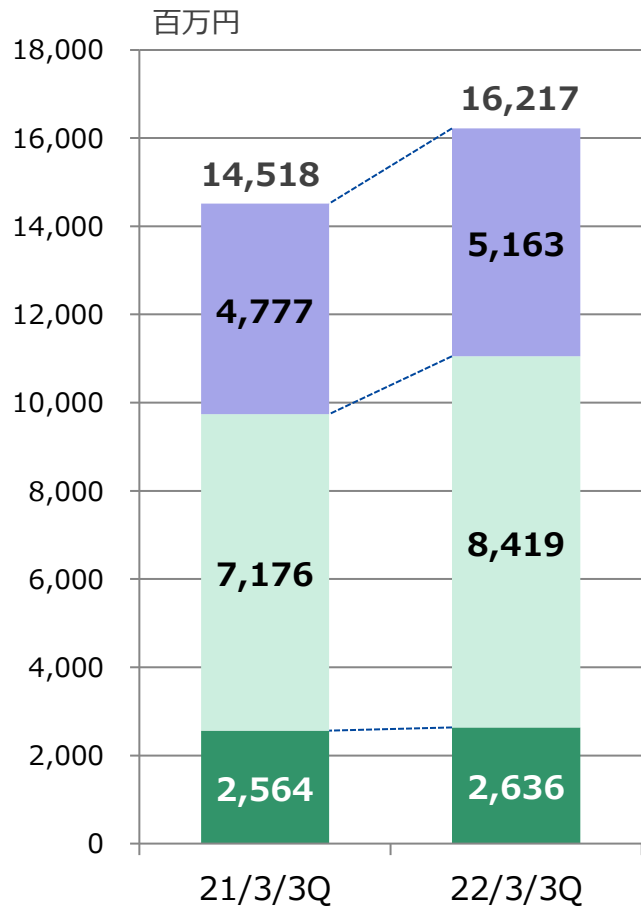


セグメント利益・セグメント利益率



ソリューション事業 事業別売上高前期比較

各事業の売上が増加

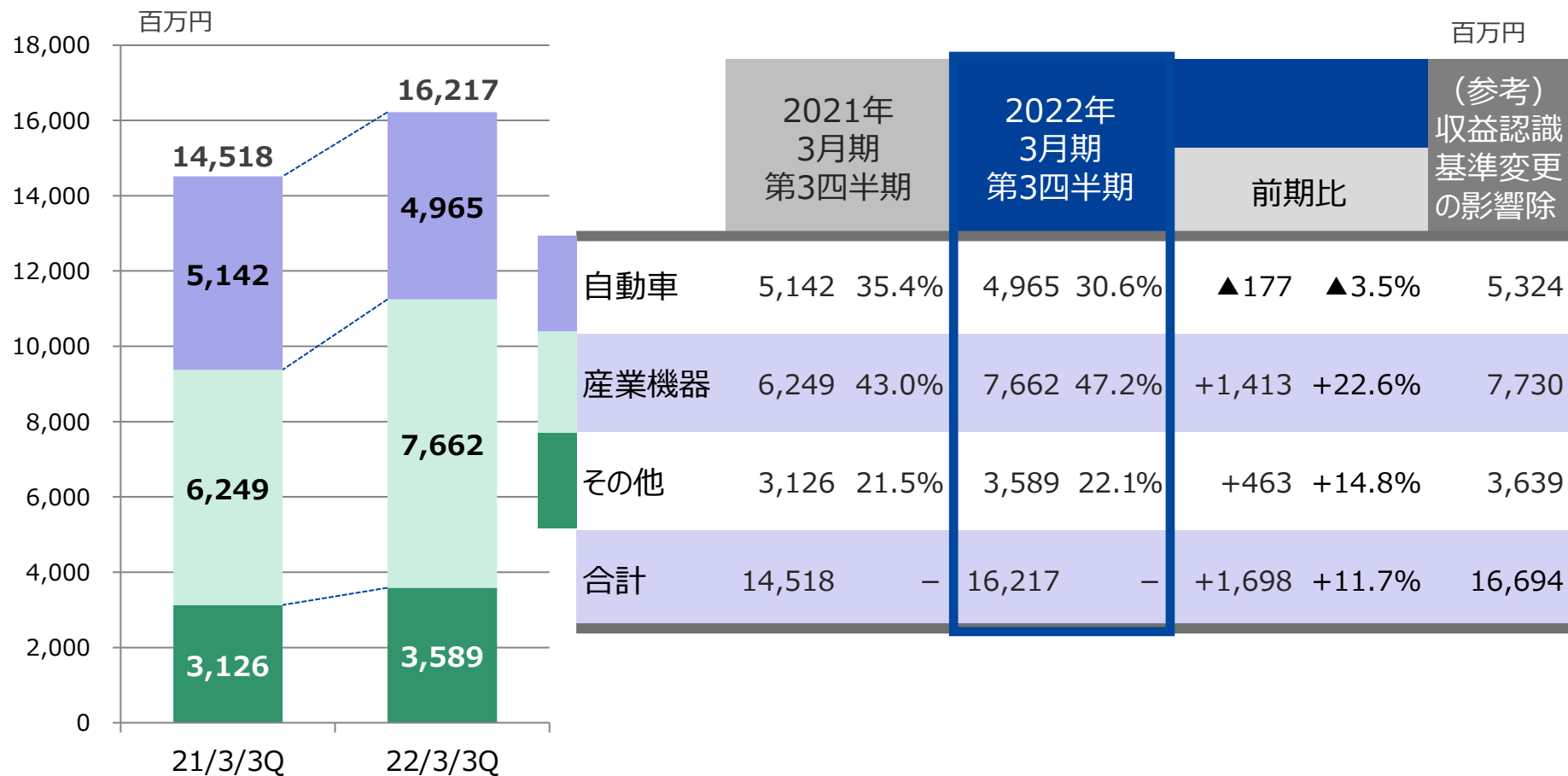


百万円

	2021年 3月期 第3四半期	2022年 3月期 第3四半期	前期比		(参考) 収益認識 基準変更 の影響除
IT	4,777 32.9%	5,163 31.8%	+385	+8.1%	5,495
組込	7,176 49.4%	8,419 51.9%	+1,241	+17.3%	8,515
計測	2,564 17.7%	2,636 16.3%	+71	+2.8%	2,685
合計	14,518 -	16,217 -	+1,698	+11.7%	16,694

ソリューション事業 業種別売上高前期比較

産業機器が大きく増加



会社紹介

決算のポイント

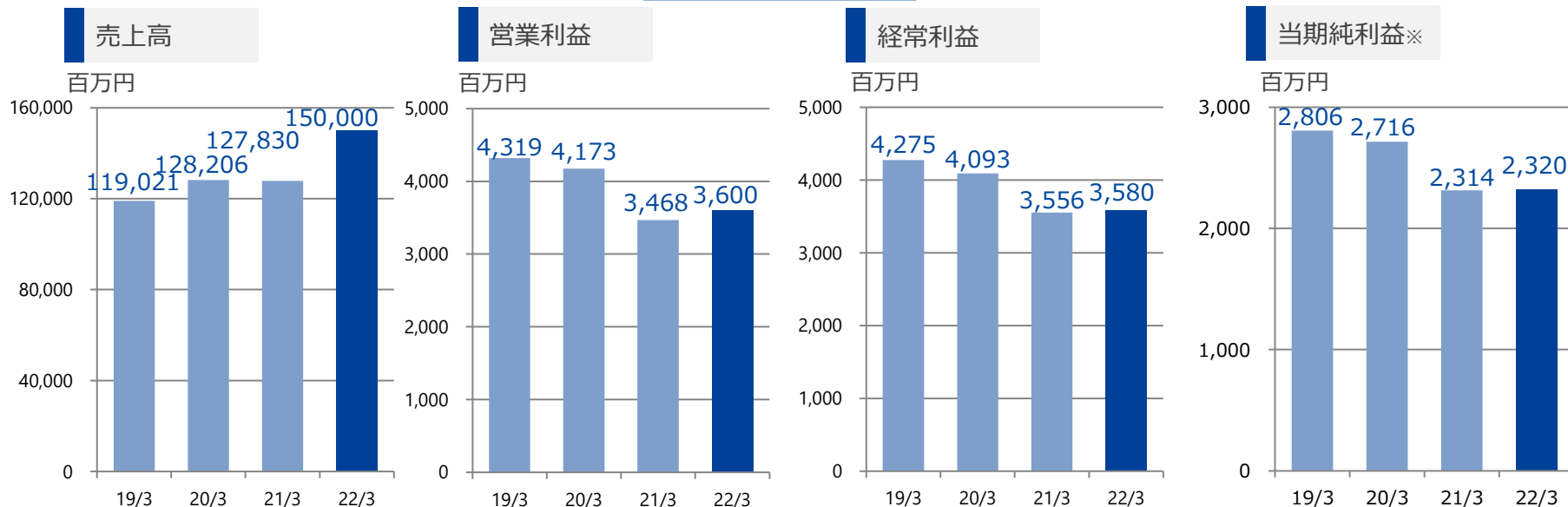
2022年3月期第3四半期決算概要

2022年3月期業績予想

2022年3月期業績予想

2021年5月14日発表の業績予想から変更なし

	2021年3月期	2022年3月期		百万円
	通期 実績	通期 予想	前期比	
売上高	127,830	150,000	+22,169 +17.3%	
営業利益	3,468	3,600	+131 +3.8%	
経常利益	3,556	3,580	+23 +0.7%	
当期純利益※	2,314	2,320	+5 +0.2%	



※親会社株主に帰属する当期純利益

株主還元

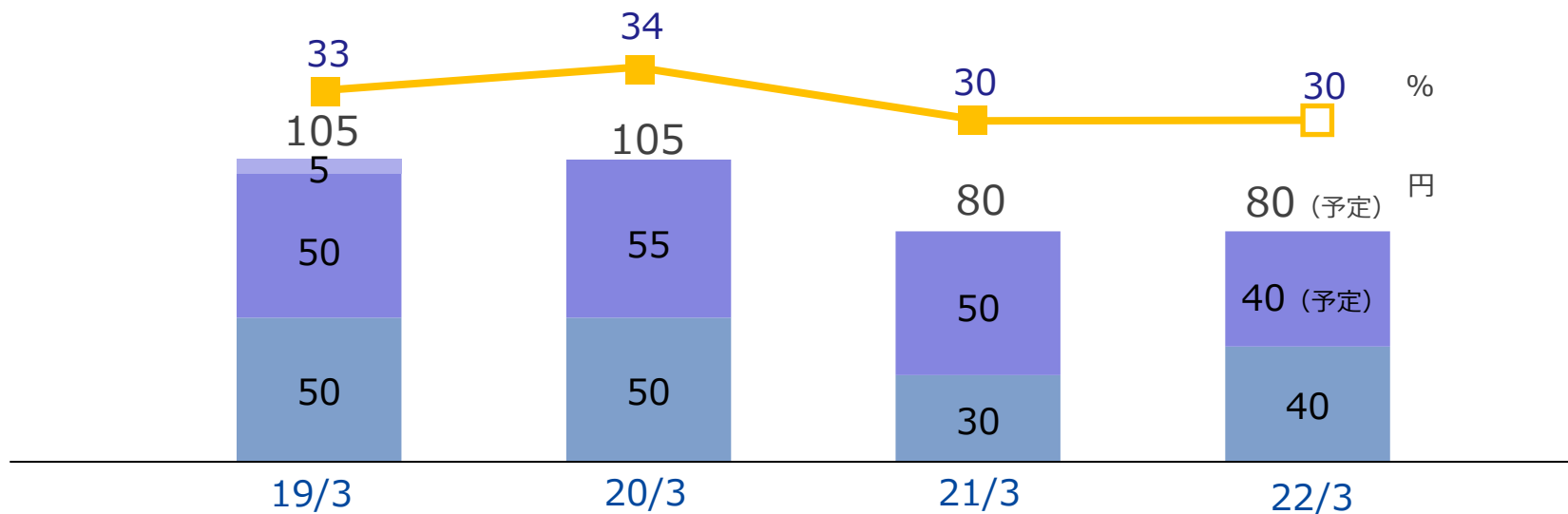
2022年3月期年間配当80円（予定）

基本的な配当方針

連結配当性向30%を目途とし連結純資産配当率も勘案したうえで、安定配当をベースに業績に応じた利益配当を行う

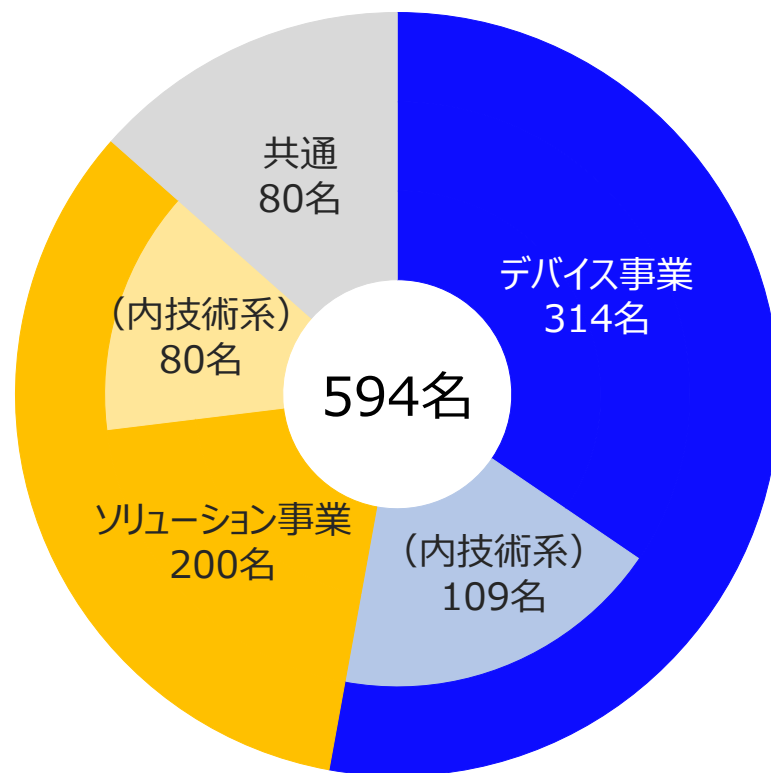
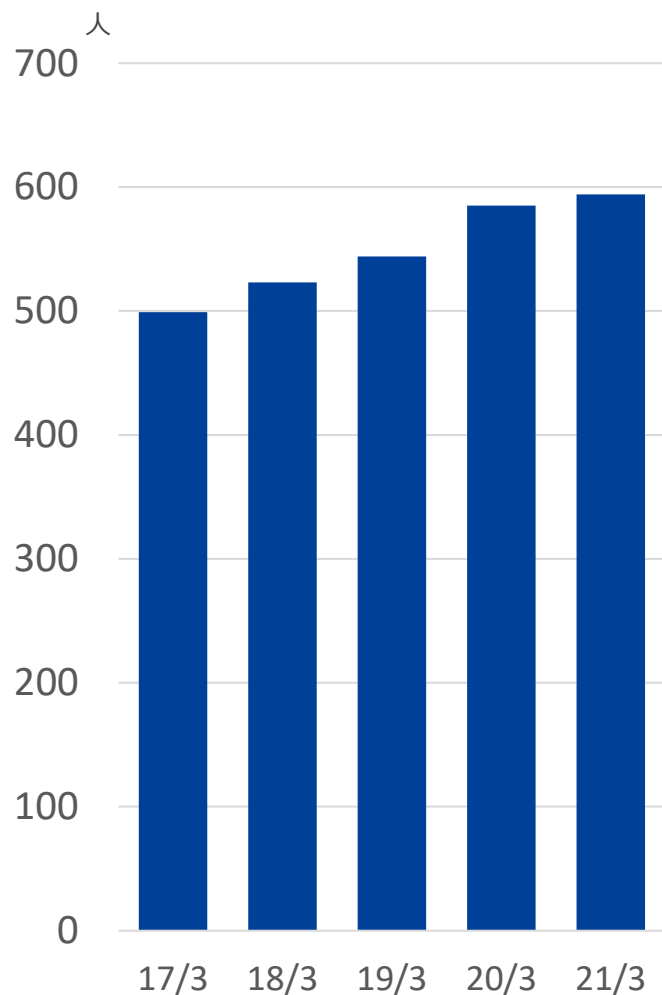
1株あたり年間配当金額と配当性向

■ 中間配当 ■ 期末配当 ■ 記念配当
■ 配当性向



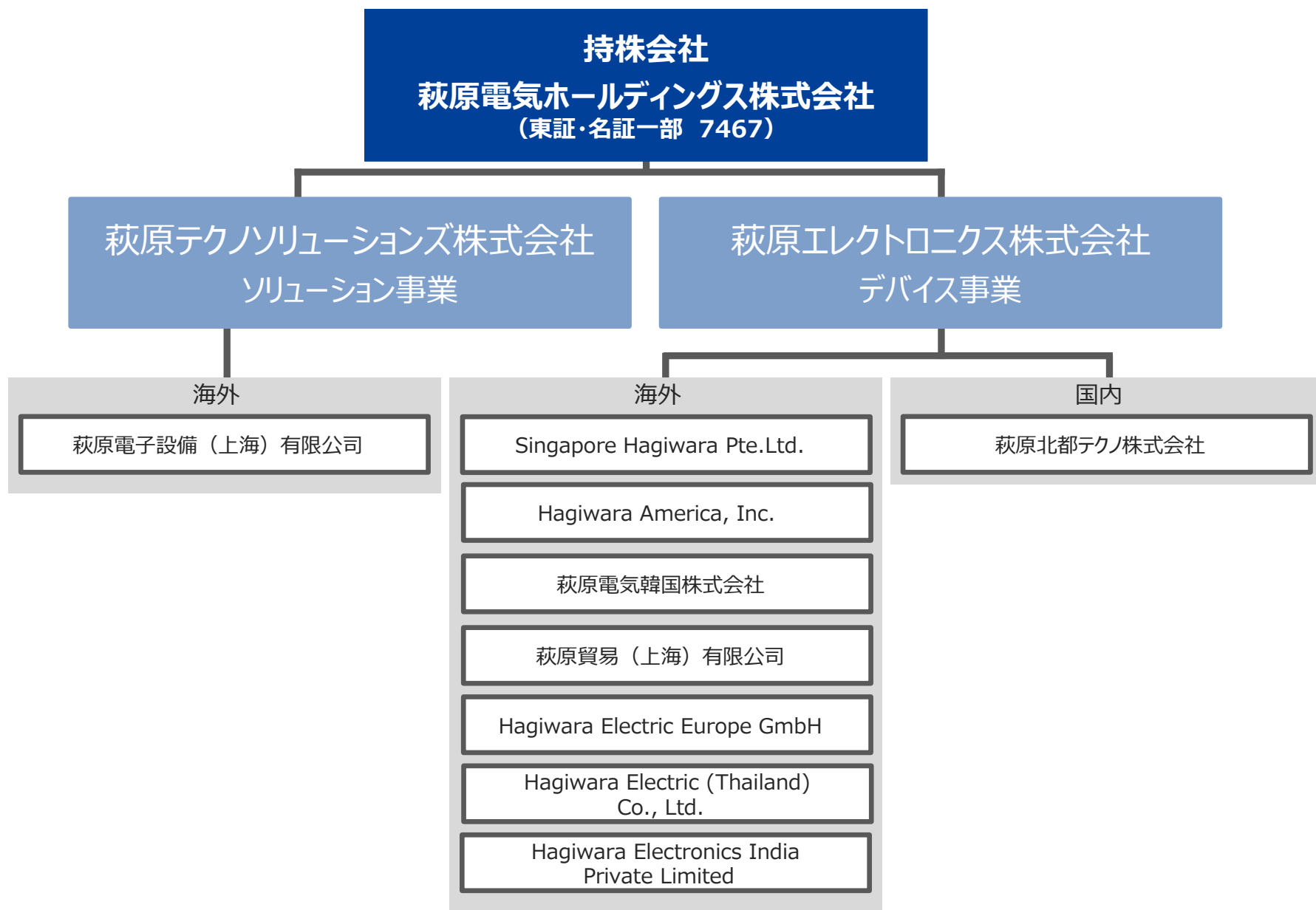
補足

人員の構成



2021年3月末現在
(臨時従業員は除く)

体制図





創造と挑戦

先進エレクトロニクスで未来を創造する
ソリューションデザインカンパニー

引き続きご支援ご鞭撻を
よろしくお願い申し上げます

本資料のうち、業績予想につきましては、現時点で入手可能な情報に基き当社で判断したものであります。
予想には様々な不確定要素が内在しており、実際の業績はこれらの予想数値と異なる場合があります。