

決算説明資料

2022年4月期 3Q

株式会社ザッパラス

<https://www.zappallas.com/>

TSE 1st Section:3770



1. 決算概要



01 事業概要

第3四半期（21年5月～22年1月）連結売上高3,615百万円、営業利益176百万円

モバイルサービス事業



- 3Qセグメント売上高2,988百万円
- (株)cocoloniおよび(株)コンコースを中心に展開
- スマートフォン、PCを通じた占いのデジタルコンテンツサービスが主力
- 売上に応じて、携帯キャリア等への回収代行手数料、監修者（占い師）へのロイヤリティ支払が発生
- 従来型の占いサイト以外にも電話占い、チャット占いなど多様化

■サービス例



その他事業

吉本興業HD
共同出資



- 3Qセグメント売上高304百万円
- (株)ザッパラスはグループ経営管理、占い関連の新規事業創出
ベビー用品ECのクーナセレクト運営等を担当
- (株)Luck Outは占い師専門プロダクション

■サービス例



海外事業



- 3Qセグメント売上高325百万円
- 米国法人にて英語圏向け占いサイトを運営



※(株)cocoloniの一部の売上はその他事業に、(株)ザッパラスの一部の売上はモバイルサービス事業に含まれています。

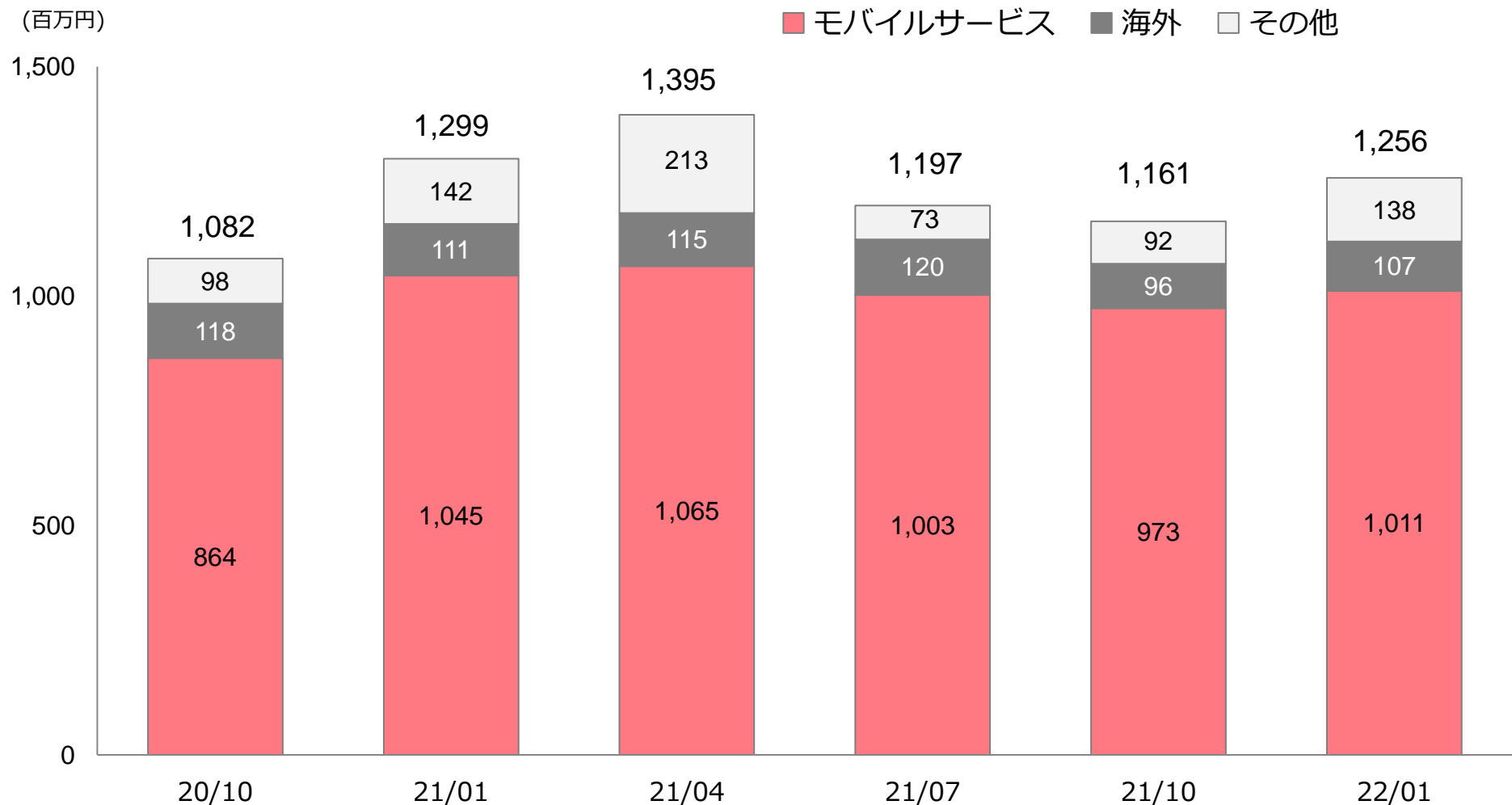
02 連結P/Lサマリー（前年同期比）

(単位：百万円)	2021年4月期 第3四半期		2022年4月期 第3四半期		増減率
	金額	売上比	金額	売上比	
売上高	3,396	100.0%	3,615	100.0%	6.4%
売上総利益	2,411	71.0%	2,528	69.9%	4.9%
販売費及び一般管理費	2,238	65.9%	2,352	65.1%	5.1%
営業利益	173	5.1%	176	4.9%	1.9%
経常利益	152	4.5%	227	6.3%	49.1%
四半期純利益	97	2.9%	135	3.7%	38.8%

- ・ 21年12月24日付で通期の連結業績予想の修正を発表（売上高4,900百万円、営業利益180百万円）
- ・ リモートワーク体制に合わせ、22年2月14日よりオフィスを移転・縮小。来期以降、コスト削減に寄与する見込み
- ・ メディア露出の高い監修者のコンテンツを中心に、占いサービスの売上が拡大
- ・ 当下期は、テレビ番組の制作協力などプロモーション強化による広告宣伝費の増加、オフィス移転の一時的なコストなどが発生
- ・ 営業外収益は為替差益によるもの

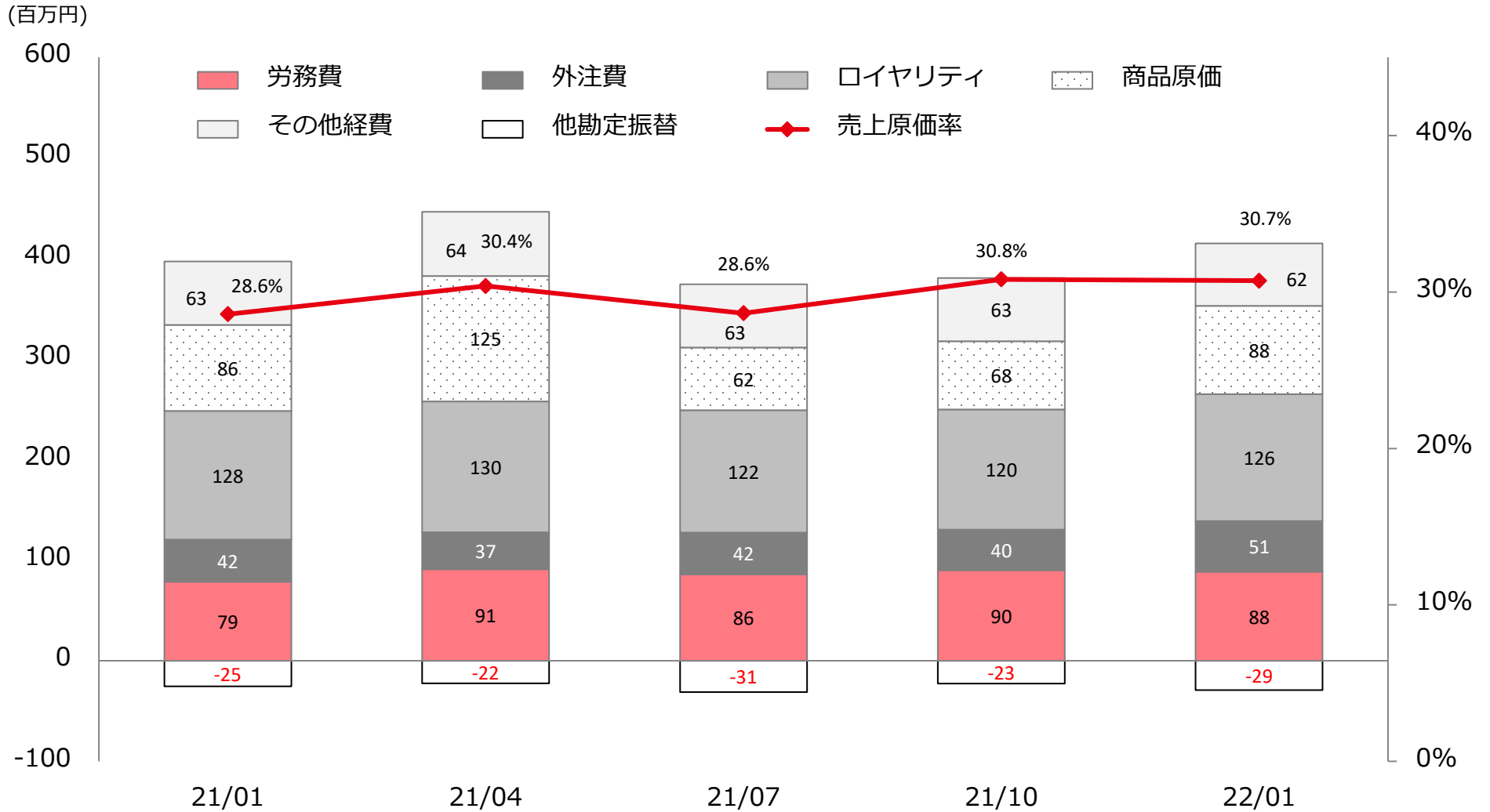
※2022年4月期1Q説明資料より前四半期比ではなく、前年同期比に掲載変更しております。

03 連結売上高の四半期推移

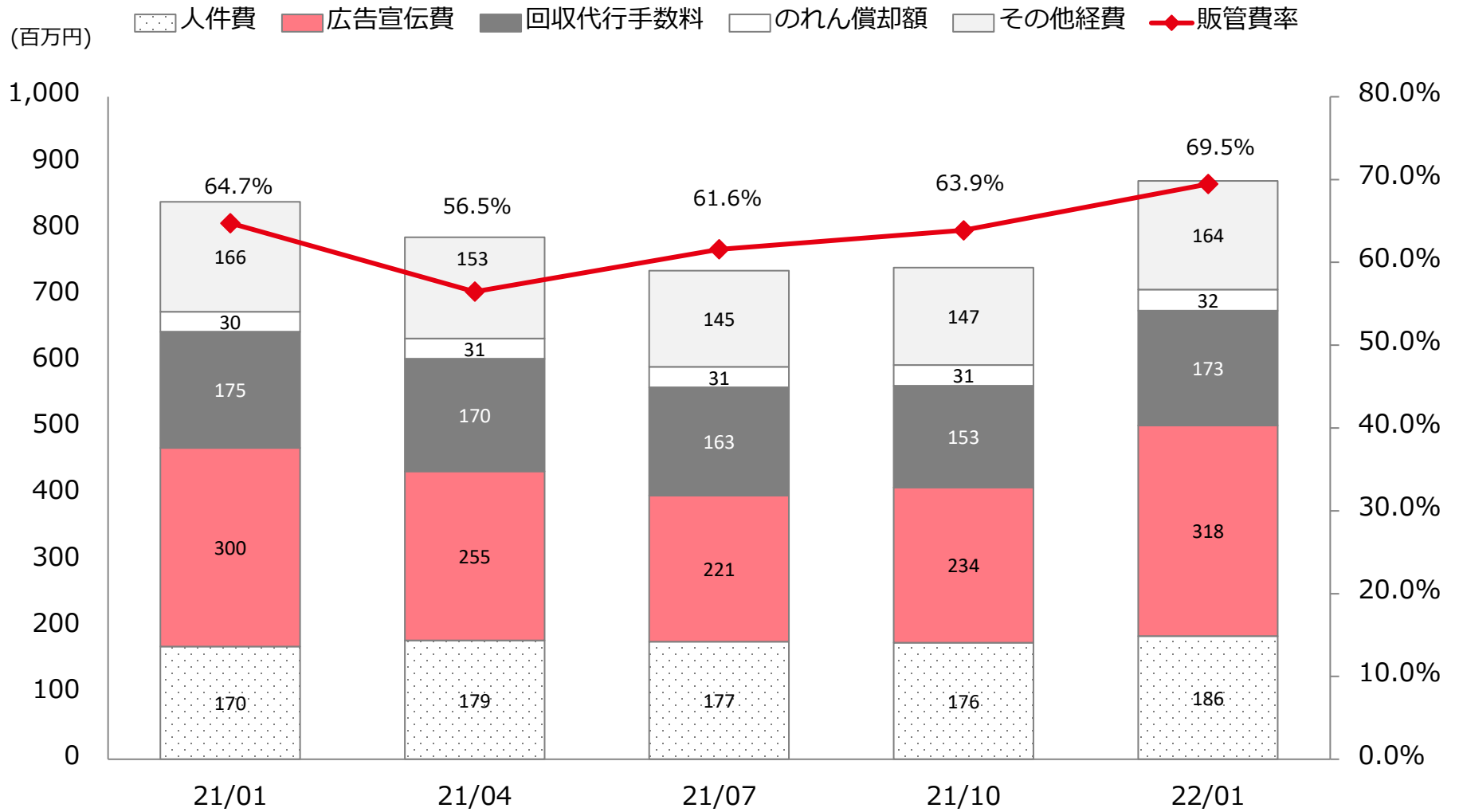


(*) : セグメント間取引が発生しておりますが、金額が軽微のため上記グラフには調整額を含めておりません。

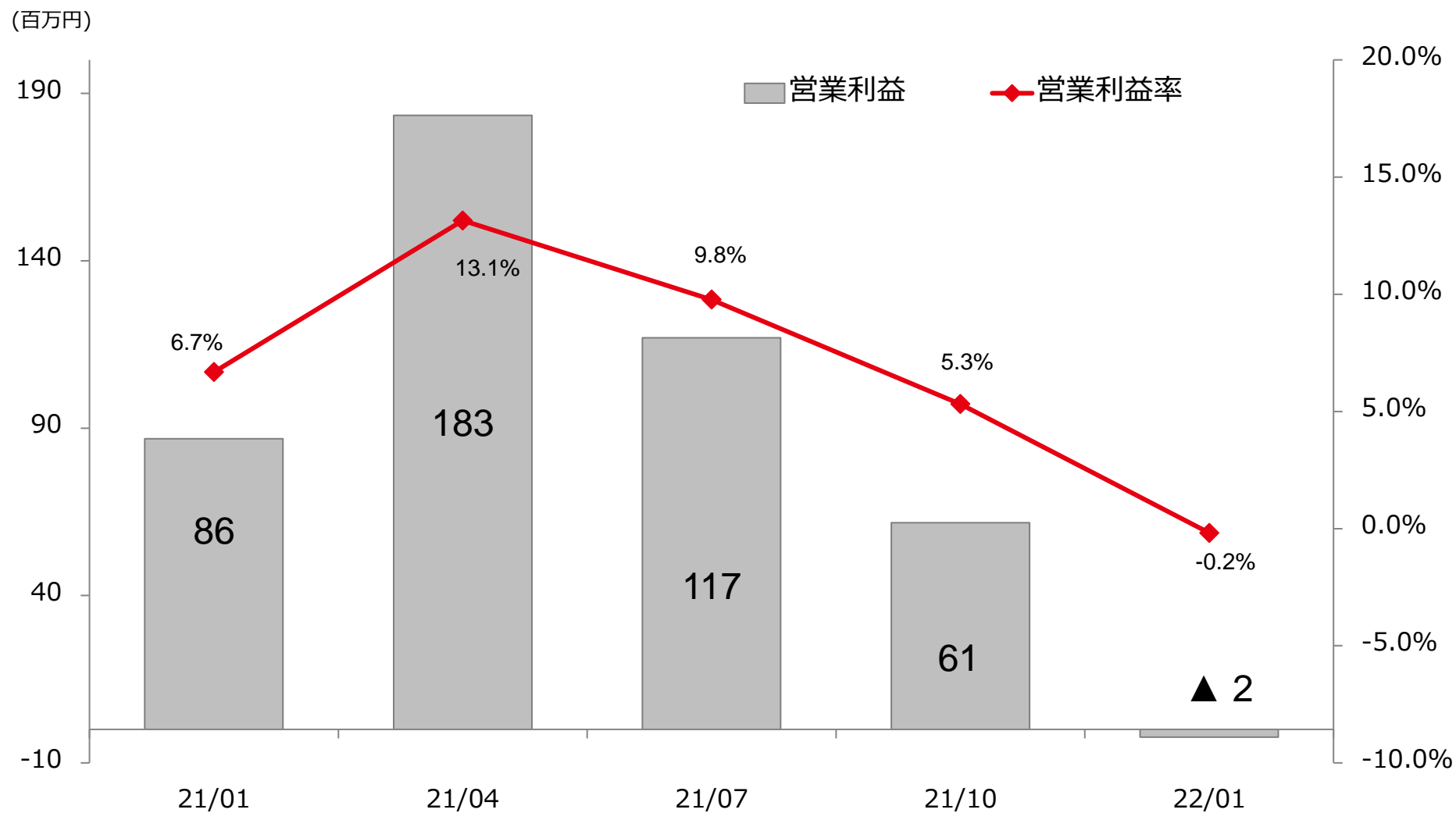
04 連結売上原価の四半期推移



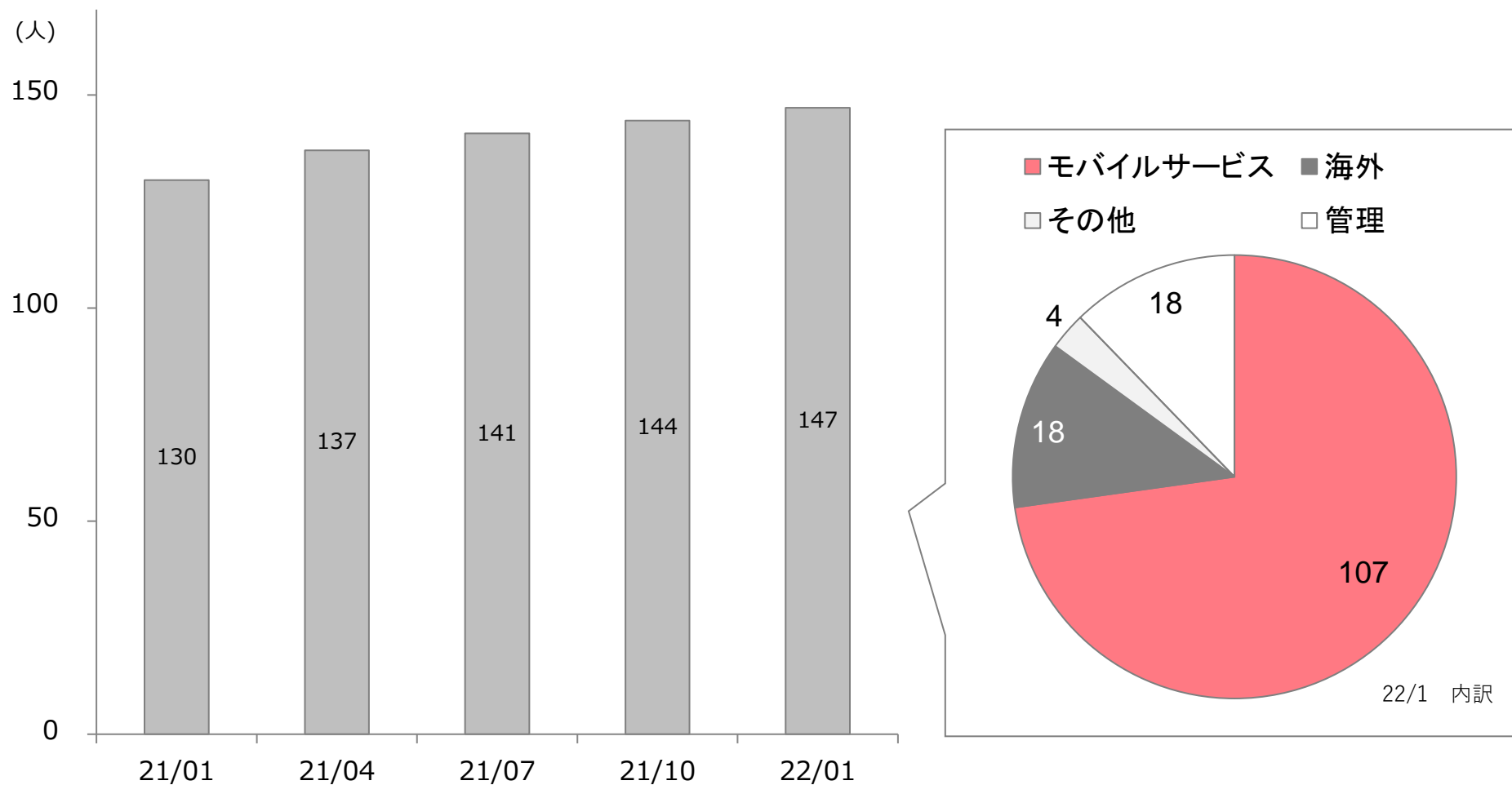
05 連結販管費の四半期推移



06 連結営業利益の四半期推移



07 連結従業員数の四半期推移



(*1) : 上記従業員数は正社員・契約社員のみを表示しており、準社員は含んでおりません。また、休職者も除いています。

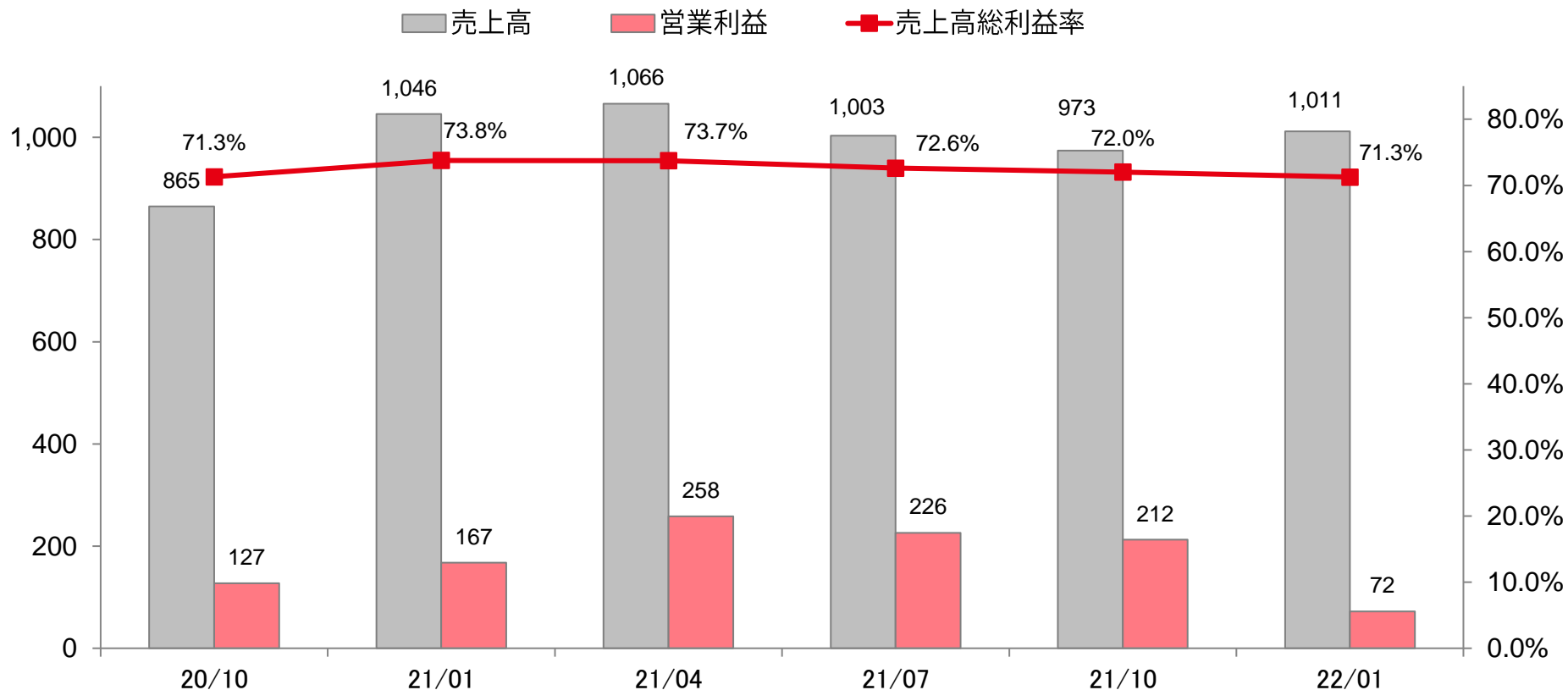
II. モバイルサービス事業の状況



08 モバイルサービス事業：四半期推移

テレビ番組の制作協力などプロモーションへの先行投資を行い
当四半期は売上増、営業利益減

(百万円)



09 モバイルサービス事業：前年同期比

(単位：百万円)		2021年4月期 第3四半期	対売上 比率	2022年4月期 第3四半期	対売上 比率
売上高		2,715	100.0%	2,988	100.0%
原 価	労務費	173	6.4%	193	6.5%
	ロイヤリティ	297	10.9%	355	11.9%
	外注費	85	3.1%	101	3.4%
	その他	179	6.6%	186	6.2%
販 管 費	人件費	201	7.4%	222	7.4%
	広告宣伝費	653	24.1%	712	23.8%
	回収代行手数料	467	17.2%	508	17.0%
	その他	226	8.3%	196	6.6%
営業利益		429	15.8%	510	17.1%

※費用については連結相殺前の数値で比較しております。また、2022年4月期の1Q説明資料より前四半期比ではなく、前年同期比に掲載変更しております。

III. 參考資料



10 連結B/Sサマリー

<資産の部>

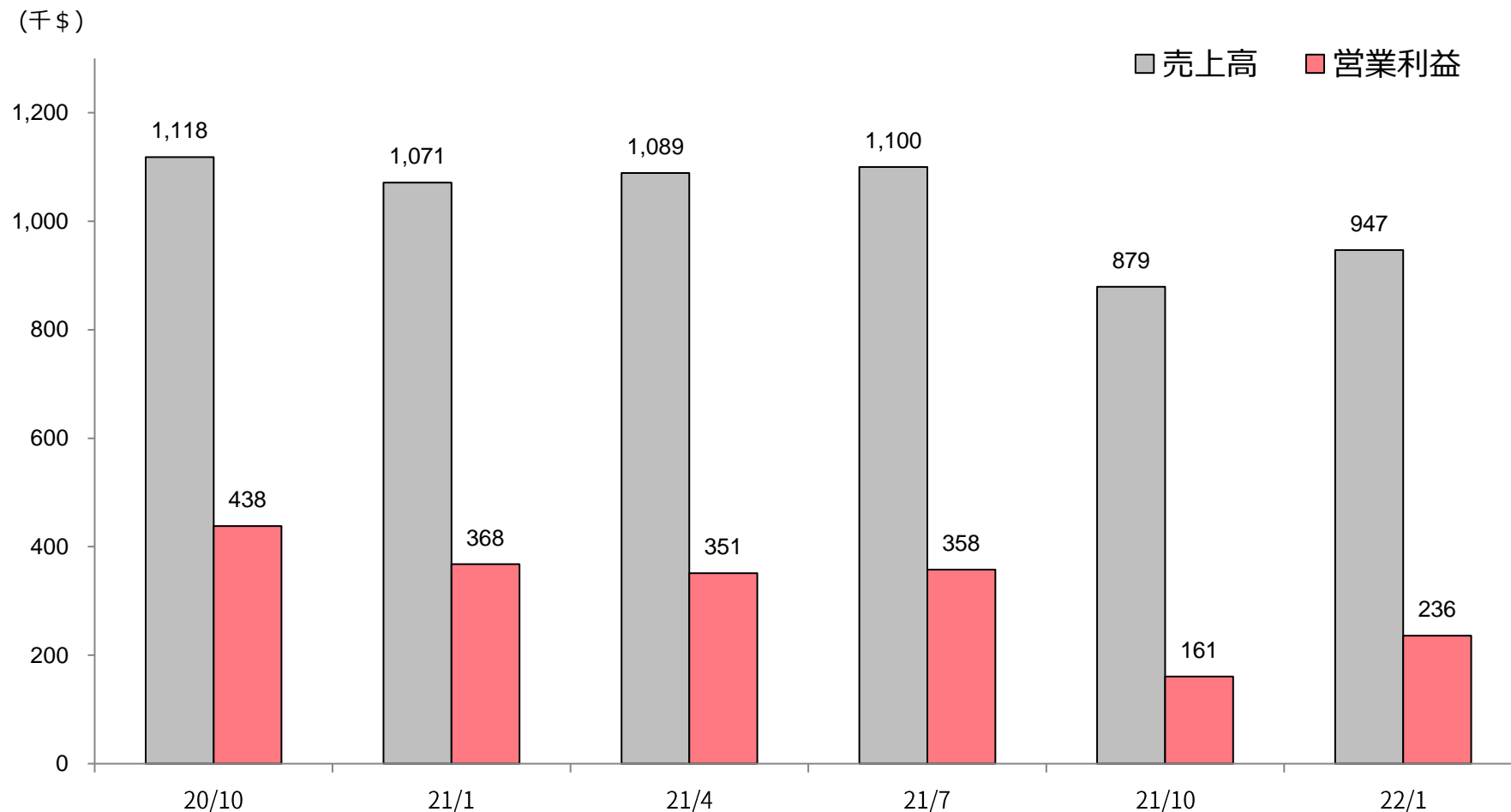
(単位：百万円)	2021年4月期 期末①	2022年4月期 3Q②	増減額 (②-①)
	(2021年4月末)	(2022年1月末)	
現金及び預金	5,405	5,403	-2
売掛金	516	618	101
商品及び製品	64	58	-5
その他	73	134	60
流動資産合計	6,061	6,214	152
有形固定資産合計	48	35	-12
ソフトウェア	74	76	2
のれん	301	210	-91
その他	11	20	9
無形固定資産合計	386	307	-79
投資有価証券	423	423	0
その他	234	256	22
投資その他の資産合計	658	680	22
固定資産合計	1,093	1,023	-69
資産合計	7,154	7,238	83

<負債・純資産の部>

(単位：百万円)	2021年4月期 期末①	2022年4月期 3Q②	増減額 (②-①)
	(2021年4月末)	(2022年1月末)	
買掛金	176	166	-9
未払金	158	247	88
未払法人税等	55	30	-24
その他	124	89	-34
流動負債合計	514	534	19
固定負債合計	0	0	0
負債合計	515	534	19
株主資本合計	6,472	6,555	83
その他包括利益累計額合計	161	142	-19
純資産合計	6,638	6,703	64
負債・純資産合計	7,154	7,238	83

・流動資産のその他において、未収還付法人税等が増加

11 海外事業：四半期業績推移



(*1)：海外事業の売上高・営業利益につきましては、日本円換算前の連結相殺後の数値を用いております。

(*2)：上記営業利益は、のれん償却前の数値です。（のれん償却費 418K\$/Q、16/04以降は185K\$/Q）

12 会社概要

- ・ 社名 株式会社ザッパラス
- ・ 本社 東京都渋谷区千駄ヶ谷3丁目51番7号
PORTAL POINT HARAJUKU ANNEX 3 階
- ・ 設立 2000年3月
- ・ 資本金 14億7,634万円（2022年1月末時点）
- ・ 従業員数 連結147名（2022年1月末時点）

- ・ 取締役 代表取締役 玉置(川嶋) 真理
取締役 小林 真人
取締役 溝上 雅俊
社外取締役 美澤 臣一
社外取締役（監査等委員） 上田 一彦
社外取締役（監査等委員） 井上 昌治（弁護士）
社外取締役（監査等委員） 谷間 真（公認会計士）

13 株主構成(2021年10月末現在)

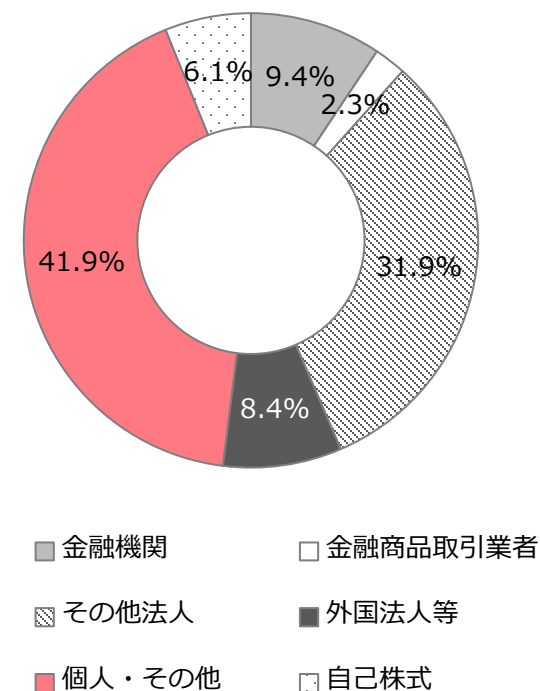
- 発行済株式数：13,651,000株／株主数：3,946名

■大株主の状況

	所有株式数 (株)	持株比率 (%)
川嶋 真理	2,941,835	21.55
光通信株式会社	1,263,100	9.25
株式会社UH Partners 2	1,262,900	9.25
株式会社UH Partners 3	1,001,100	7.33
日本マスタートラスト信託銀行株式会社 (信託口)	950,500	6.96
BBH FOR FIDELITY PURITAN TR: FIDELITY SR INTRINSIC OPPORTUNITIES FUND	700,000	5.12
合同会社クリムゾングループ	668,200	4.89
日本カストディ銀行株式会社 (信託口)	209,600	1.53
MSIP CLIENT SECURITIES	130,000	0.95
個人株主	118,500	0.86

※自己株式836,468株 (6.12%)

■所有者別分布 (所有株式割合)



IRお問い合わせ先

管理グループ IR担当

MAIL : ir@zappallas.com