

# 2022年3月期及び2023年3月期の業績説明



2022年4月25日



石塚硝子株式会社

ISHIZUKA GLASS Co., Ltd.

## 1. 2022年3月期決算内容

- 連結業績ハイライト
- セグメント別売上高、営業利益
- 連結貸借対照表
- 連結キャッシュ・フロー

## 2. 2023年3月期業績予想について

- 通期業績予想
- 連結業績推移
- セグメント別売上高

# 連結業績ハイライト

- ✓ 前年の緊急事態宣言下に比べて市況に復調の兆しが見られ、稼働率の向上により採算が向上。売上高及び各利益ともに増収・増益となる。
- ✓ 2022年に入ってからエネルギー価格の高騰があったものの、グループを挙げてのコスト削減に取り組み、業績予想対比においても、売上高及び各利益ともに概ね計画通り進捗。
- ✓ 配当については、当初予想通りの1株当たり45円とさせていただくことを本日開催の取締役会で決定致しました。

(単位：百万円)

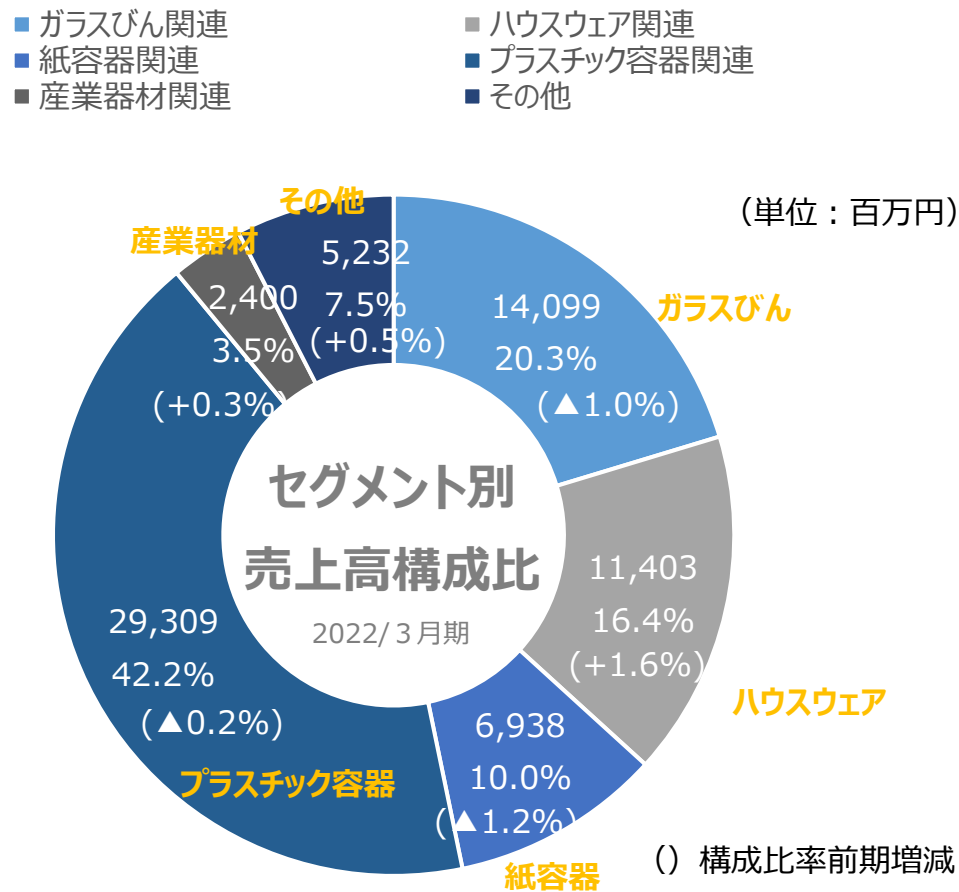
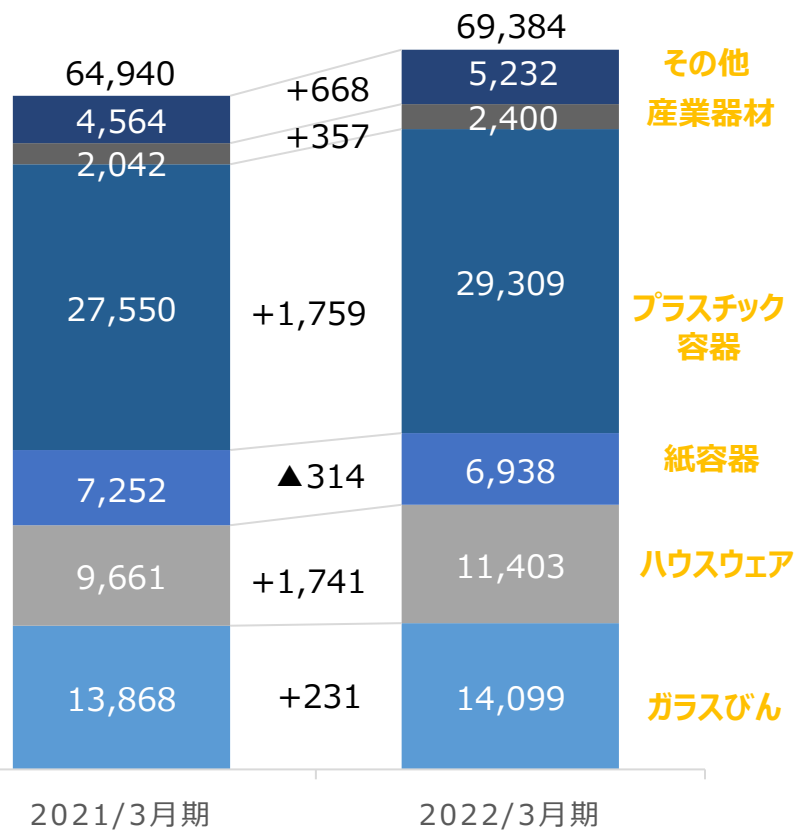
項目	2021/3月期 実績	2022/3月期 業績予想	2022/3月期 実績	対前期比		対業績予想比	
				増減	増減率	増減	増減率
売上高	64,940	70,000	69,384	4,444	6.8%	▲615	▲0.9%
営業利益	852	2,500	2,612	1,760	206.6%	112	4.5%
営業利益率	1.3%	3.6%	3.8%	—	2.5%	—	0.2%
経常利益	1,153	2,500	2,791	1,638	142.0%	291	11.7%
当期純利益 ※	▲3,023	2,200	2,254	5,277	—	54	2.5%
配当金 (円)	0	45	45	45	—	—	—

※ 親会社株主に帰属する当期純利益

# セグメント別売上高

## 売上高

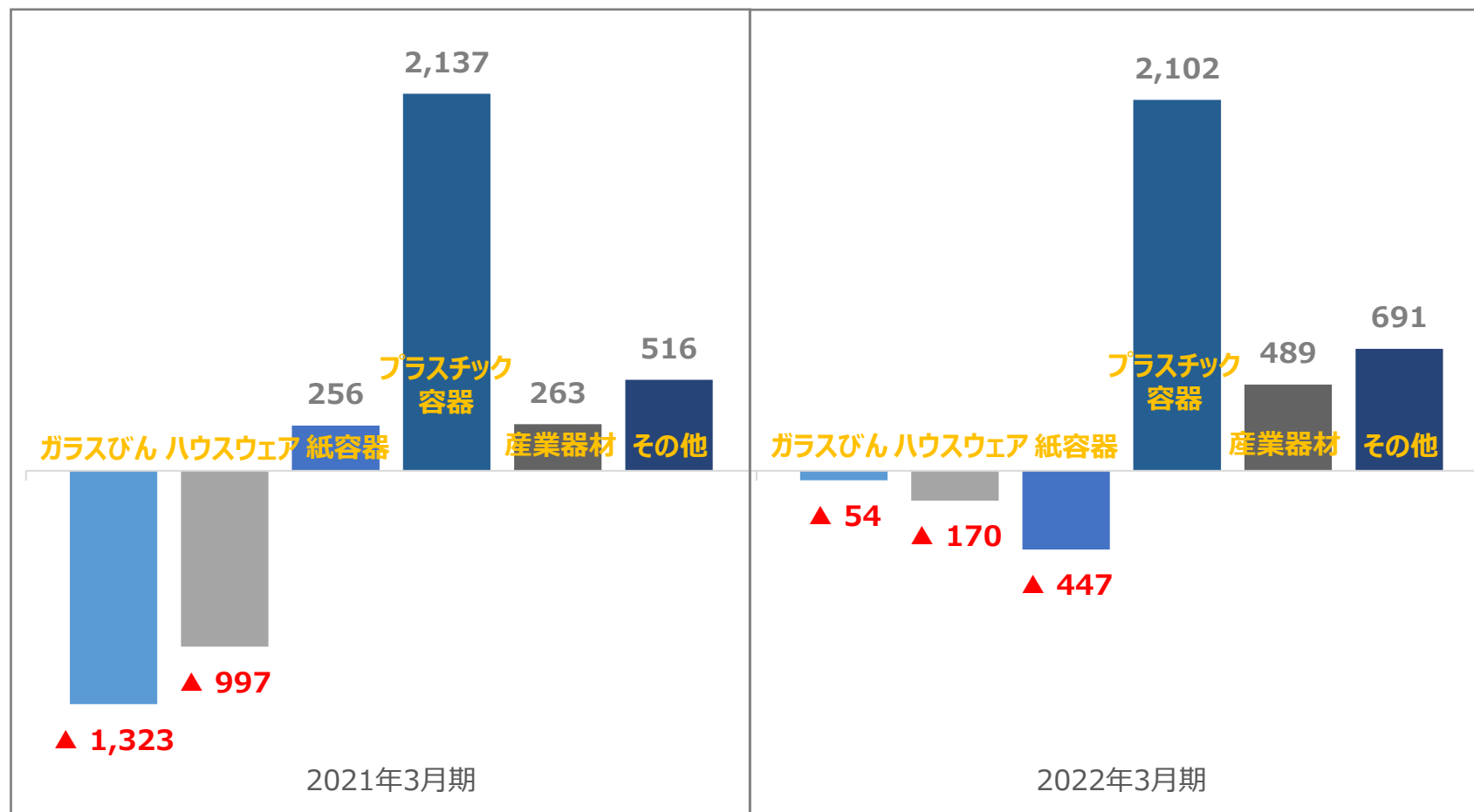
- ガラスびん関連
  - 紙容器関連
  - 産業器材関連
  - ハウスウェア関連
  - プラスチック容器関連
  - その他
- (単位：百万円)



# セグメント別営業利益

(単位：百万円)

■ ガラスびん関連 ■ ハウスウェア関連 ■ 紙容器関連 ■ プラスチック容器関連 ■ 産業器材関連 ■ その他



# セグメント別売上高

## ガラスびん関連事業

売上高14,099百万円（前期比1.7%増）

- ✓ 飲食店向けのビールびんや清酒びんの需要が堅調に推移



## ハウスウェア関連事業

売上高11,403百万円（前期比18.0%増）

- ✓ 企業向け景品の受注と「アテリアレット」などの一般市場向けの販売が伸長
- ✓ 陶磁器は、国内の個人消費は回復傾向にあるものの、ホテル・レストラン向けの受注が大きく減少。海外はエアライン向けを除き受注が増加



# セグメント別売上高

## 紙容器関連事業

売上高6,938百万円（前期比4.3%減）

- ✓ 充填機の販売はあったものの、主要ユーザーからの受注が減少



## プラスチック容器関連事業

売上高29,309百万円（前期比6.4%増）

- ✓ P E Tボトル用プリフォームは、夏場の天候不順の影響を受けたものの、前年に初めての緊急事態宣言が発出されたことによる外出自粛の反動により需要が増加



# セグメント別売上高

## 産業器材関連事業

売上高2,400百万円（前期比17.5%増）

- ✓ 前年度より引き続き巣ごもり需要の増加に伴い調理器用トッププレートの受注が増加



## その他事業

売上高5,232百万円（前期比14.6%増）

- ✓ 抗菌剤は、新型コロナウイルス感染症の影響により、特に海外市場において昨年から引き続き旺盛な需要があり販売を拡大
- ✓ 金属キャップは酒類及び医薬品向けともに出荷が伸び悩む





# 連結貸借対照表

(単位：百万円)

連結貸借対照表の主な変動要因

<b>流動資産 40,646 (前期比+4,280)</b> 現金及び預金+1,736、受取手形及び売掛金+1,450、商品及び製品+955	<b>流動負債 26,560 (前期比+2,563)</b> 短期借入金+1,634、支払手形及び買掛金+1,093
<b>固定資産 41,246 (前期比▲2,698)</b> 有形固定資産▲2,596	<b>固定負債 26,673 (前期比▲3,235)</b> リース債務▲1,315、長期未払金▲809、社債▲647、長期借入金▲567
<b>繰延資産 204 (前期比▲48)</b> 社債発行費の減少	<b>純資産 28,863 (前期比+2,204)</b> 利益剰余金+2,254
<b>総資産合計 82,097 (前期比+1,533)</b>	<b>負債及び純資産合計 82,097 (前期比+1,533)</b>

自己資本比率 30.8% (+2.2%)

～トピックス～

- ✓ 前年の緊急事態宣言下に比べて売上高が回復したことに伴い、運転資本が増加
- ✓ 営業拠点の売却などもあり有形固定資産が減少。有利子負債の削減を図るとともに資金面での弾力的な運用を行った
- ✓ 親会社株主に帰属する当期純利益の計上による利益剰余金の増加で、自己資本比率は30.8%まで回復

8

# 連結キャッシュ・フロー

項目	2021/3月期 実績	2022/3月期 実績	増減	(単位：百万円)
<b>営業活動によるCF</b>	<b>4,211</b>	<b>4,093</b>	<b>▲117</b>	
税金等調整前当期純利益	▲2,672	3,408	6,080	
減損損失	3,648	73	▲3,575	
減価償却費	4,569	3,696	▲872	
運転資本の増減額（△は増加）※	▲925	▲1,653	▲728	
その他	▲409	▲1,431	▲1,022	
<b>投資活動によるCF</b>	<b>▲4,376</b>	<b>▲548</b>	<b>3,827</b>	
有形固定資産の取得による支出	▲4,490	▲2,194	2,295	
有形固定資産の売却による収入	180	1,801	1,621	
その他	▲66	▲155	▲89	
<b>財務活動によるCF</b>	<b>1,107</b>	<b>▲1,868</b>	<b>▲2,975</b>	
短期借入の増減額（△は減少）	1,770	2,110	340	
長期借入・社債の発行による収入	5,341	80	▲5,261	
長期借入の返済・社債の償還による支出	▲6,229	▲2,008	4,220	
セール・アンド・リースバック取引による収入	1,431	385	▲1,046	
リース債務の返済による支出	▲1,524	▲1,656	▲132	
長期未払金の返済による支出	▲265	▲750	▲485	
連結範囲の変更を伴わない子会社株式の売却収入	811	-	▲811	
その他	▲227	▲27	200	
<b>現金及び現金同等物</b>	<b>3,598</b>	<b>5,325</b>	<b>1,727</b>	

※ 売上債権の増減額、たな卸資産の増減額及び仕入債務の増減額の合計

## ～トピックス～

- ✓ 税金等調整前当期純利益は大幅に増加。なお、売上高の増加に伴い運転資本が増加したことにより、営業活動によるCFはほぼ横ばい。
- ✓ 投資活動によるCFは営業拠点の売却により前期対比減少。財務活動によるCFは有利子負債の削減を進めたことにより減少。これらの結果として、現金及び現金同等物は前期比+1,727百万円の5,325百万円。

## 1. 2022年3月期決算内容

- 連結業績ハイライト
- セグメント別売上高、営業利益
- 連結貸借対照表
- 連結キャッシュ・フロー

## 2. 2023年3月期業績予想について

- 通期業績予想
- 連結業績推移
- セグメント別売上高

# 通期業績予想

- ✓ 売上高56,000百万円、営業利益1,000百万円、親会社株主に帰属する当期純利益200百万円を予想。
  - 売上高については、「収益認識に関する会計基準」の適用による影響により金額としては大幅な減少となるが、従来までと同様の基準で試算した場合、前期比3.8%増の見通し。
  - 2023年3月期の連結業績予想は、2022年1月時点の情報及び仮定に基づいて算定した数値であり、それ以降の地政学的問題によるリスクは考慮していない。
- ✓ 配当については安定的な配当の継続と業績を鑑みて、40円を予想。

(単位：百万円)

項目	2021/3月期 実績	2022/3月期 実績	2023/3月期 業績予想	対前期比		対前々期比	
				増減	増減率	増減	増減率
売上高	64,940	69,384	56,000	▲13,384	—	—	—
営業利益	852	2,612	1,000	▲1,612	▲61.7%	147	17.3%
経常利益	1,153	2,791	800	▲1,991	▲71.3%	▲353	▲30.7%
当期純利益 ※	▲3,023	2,254	200	▲2,054	▲91.1%	3,223	—
配当金 (円)	0	45	40	▲5	—	40	—

※ 親会社株主に帰属する当期純利益

## 売上高、営業利益、経常利益、当期純利益並びに配当金の推移

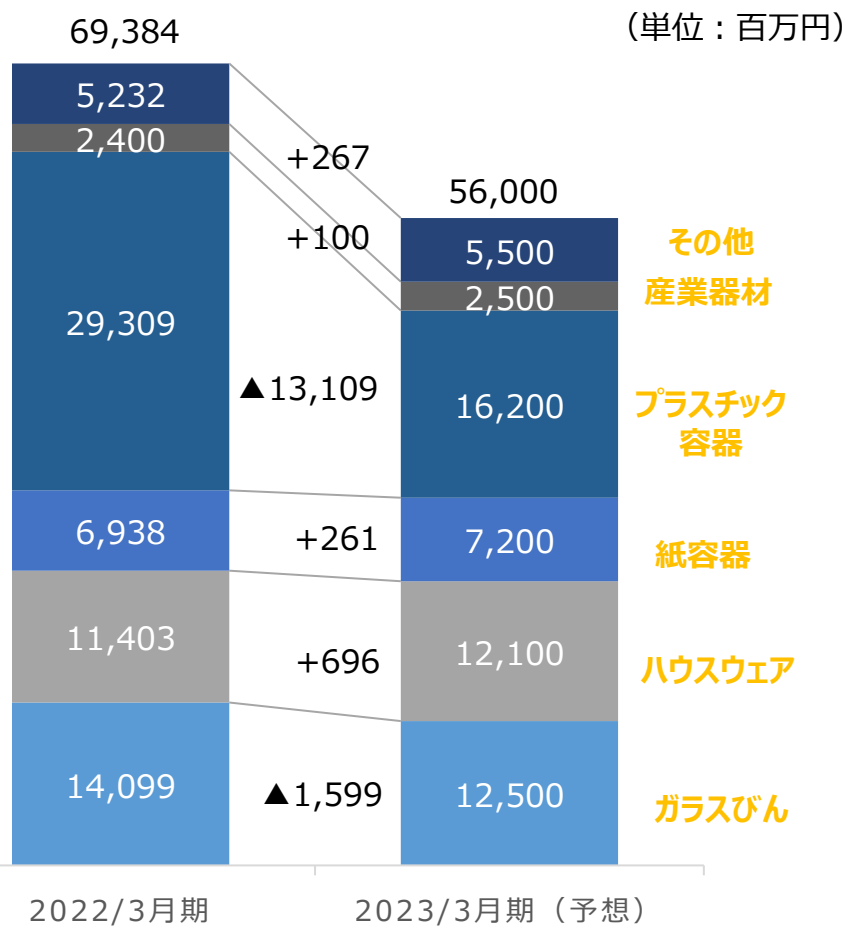
(単位：百万円)

項目	2019/3月期 実績	2020/3月期 実績	2021/3月期 実績	2022/3月期 実績	2023/3月期 業績予想
売上高	71,186	73,745	64,940	69,384	56,000
営業利益	2,355	2,497	852	2,612	1,000
経常利益	2,144	2,165	1,153	2,791	800
当期純利益 ※	1,488	1,180	▲3,023	2,254	200
配当金 (円)	普通配当 45 記念配当 20	48	0	45	40

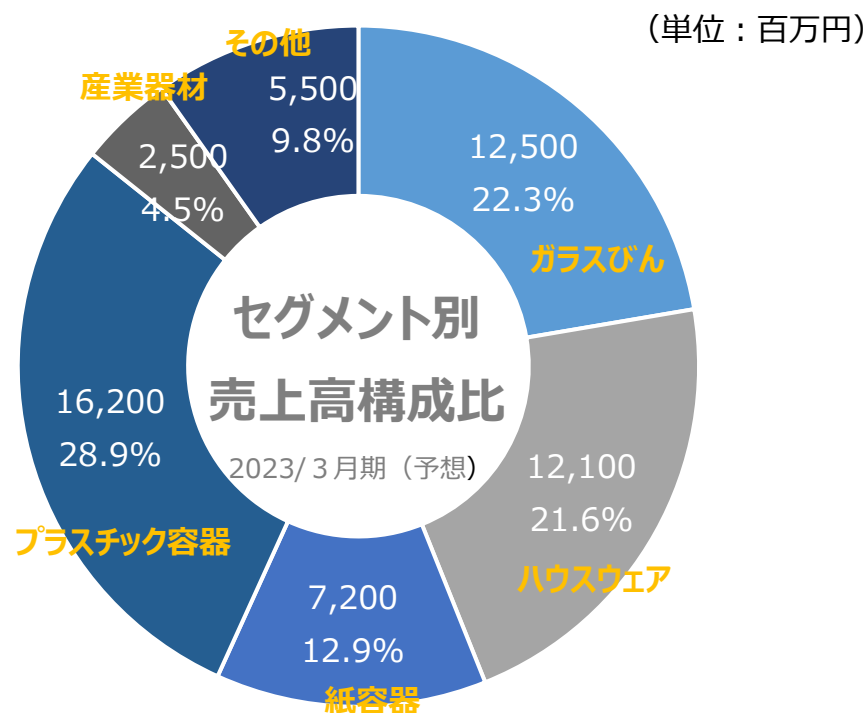
※ 親会社株主に帰属する当期純利益

# セグメント別売上高

- ガラスびん関連
- 紙容器関連
- 産業器材関連
- ハウスウェア関連
- プラスチック容器関連
- その他



- ガラスびん関連
- 紙容器関連
- 産業器材関連
- ハウスウェア関連
- プラスチック容器関連
- その他



# 本資料についての留意事項

- 本資料は金融商品取引法上のディスクロージャー資料ではなく、その情報の正確性、完全性を保証するものではありません。
- 本資料に記載されている将来の予測等は現時点で入手された情報に基づくものであり、市況、競業状況等、多くの不確実な要因による影響を受けます。
- 本資料のみに依拠して投資判断されますことはお控えくださいますようお願いいたします。
- 本資料利用の結果生じた、いかなる損害についても、当社は一切責任を負いません。