

# 2022年3月期 決算報告資料

---

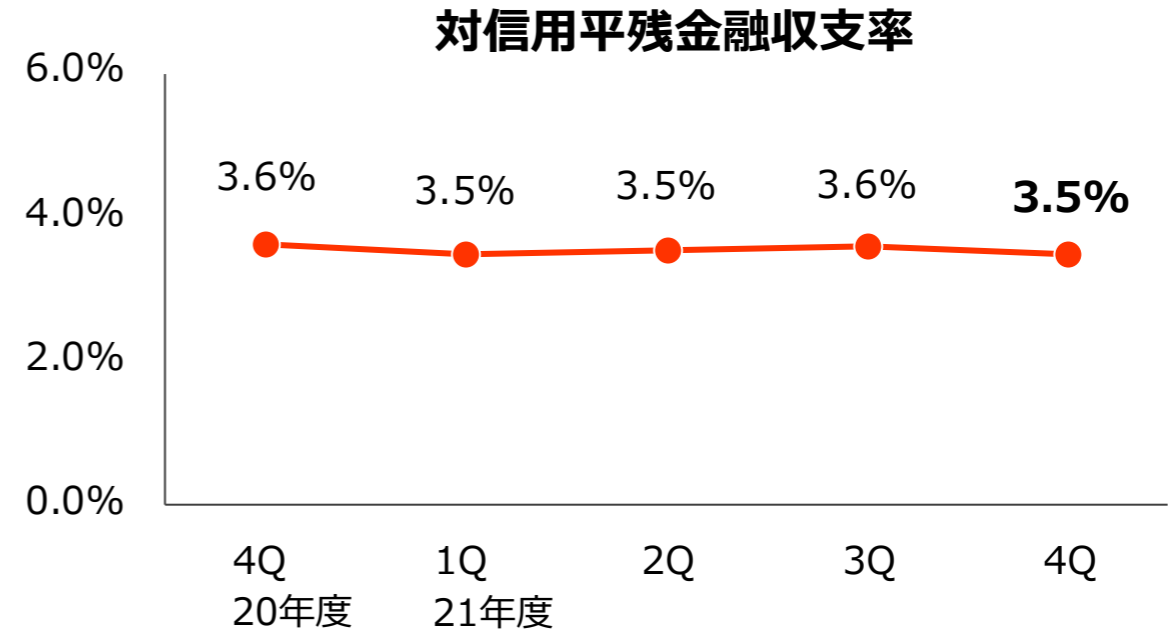
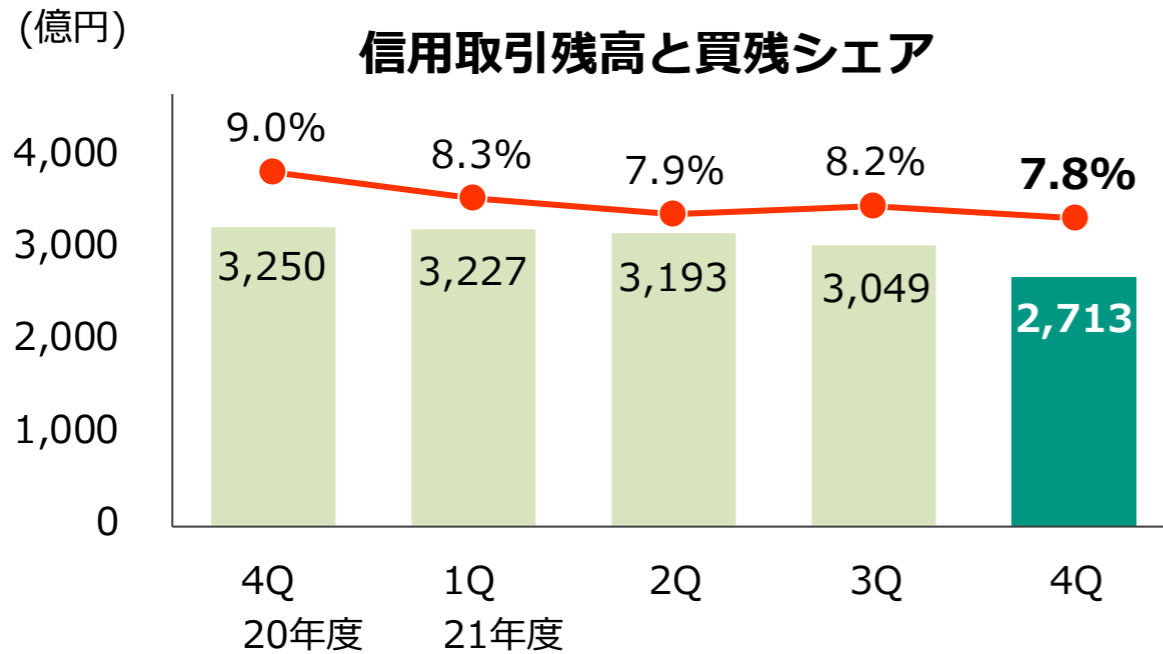
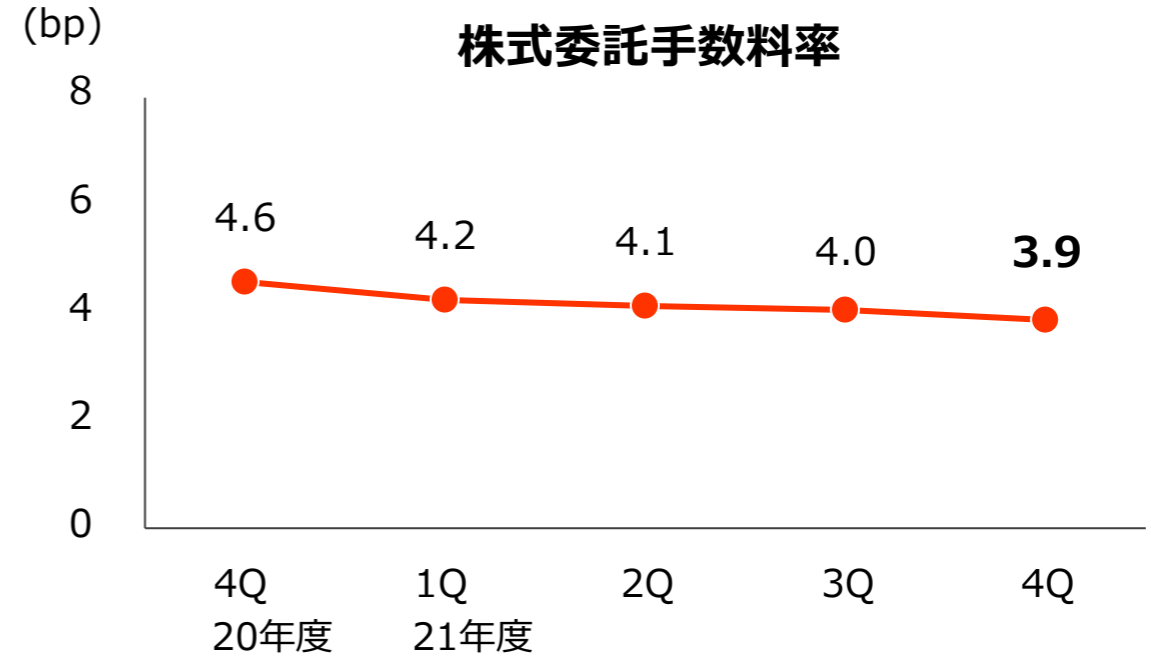
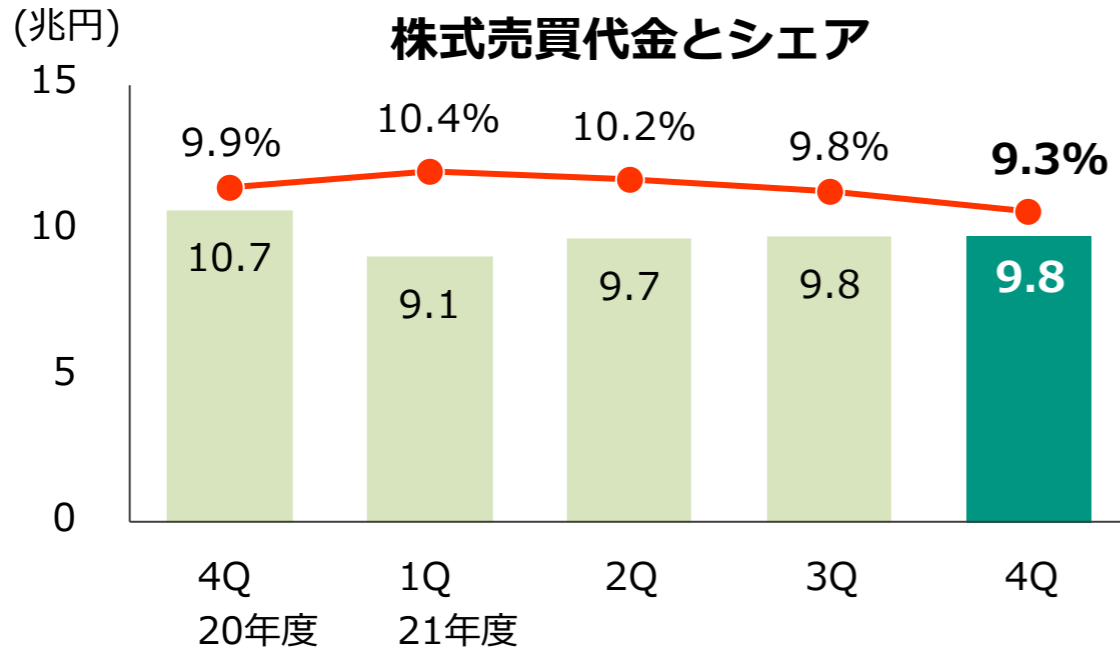
松井証券株式会社

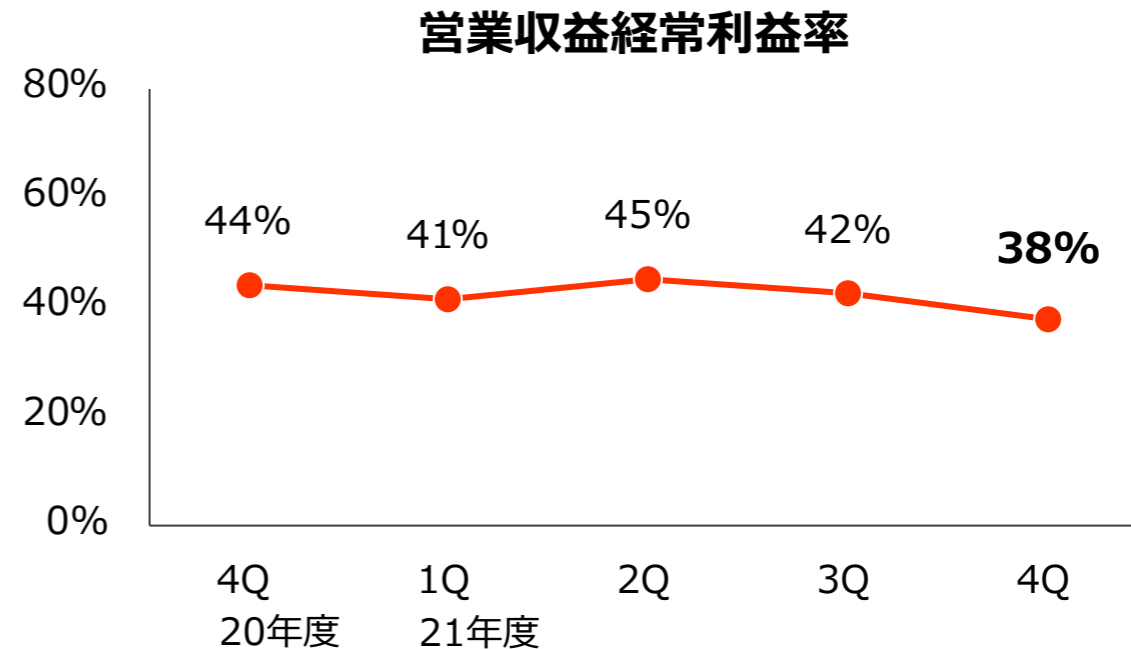
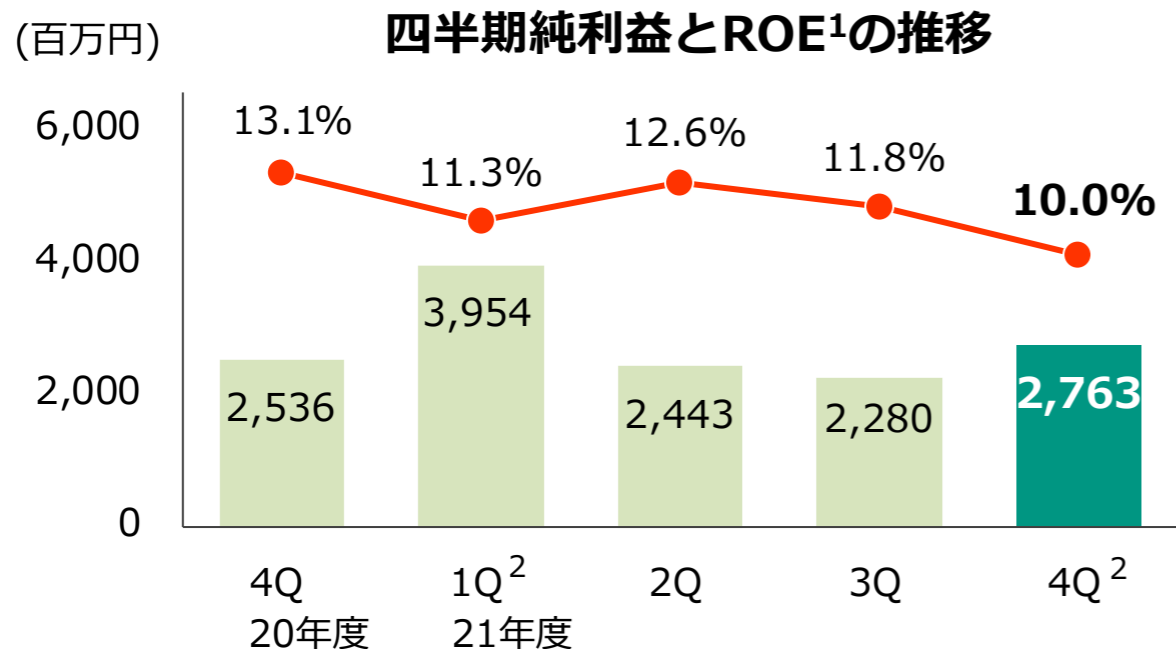
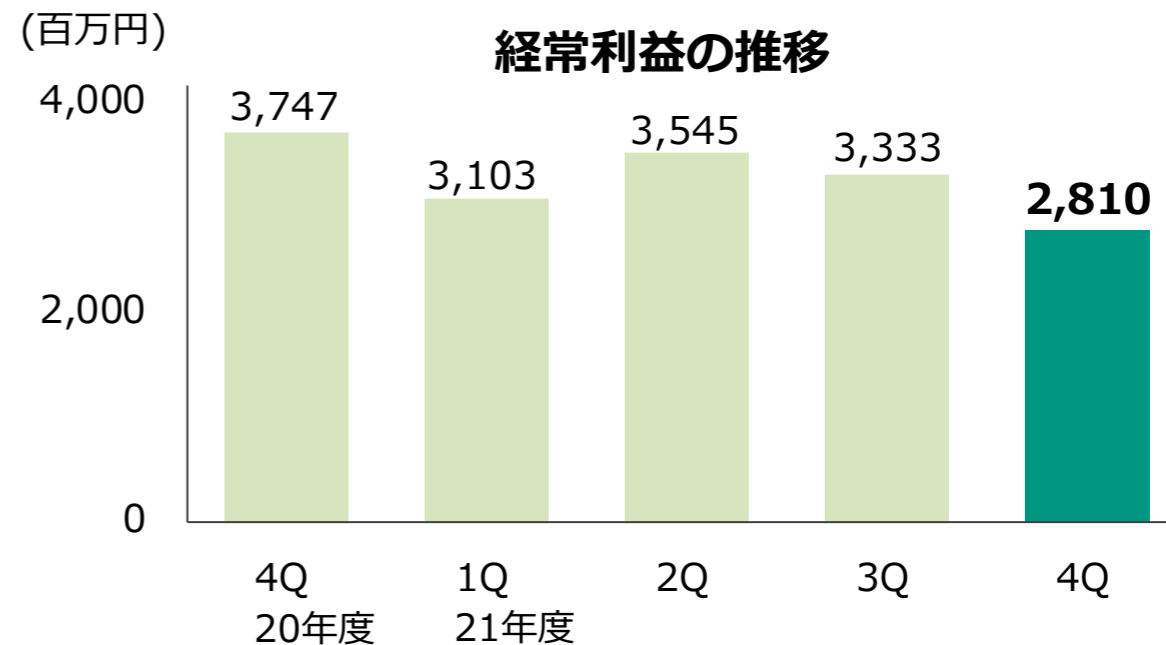
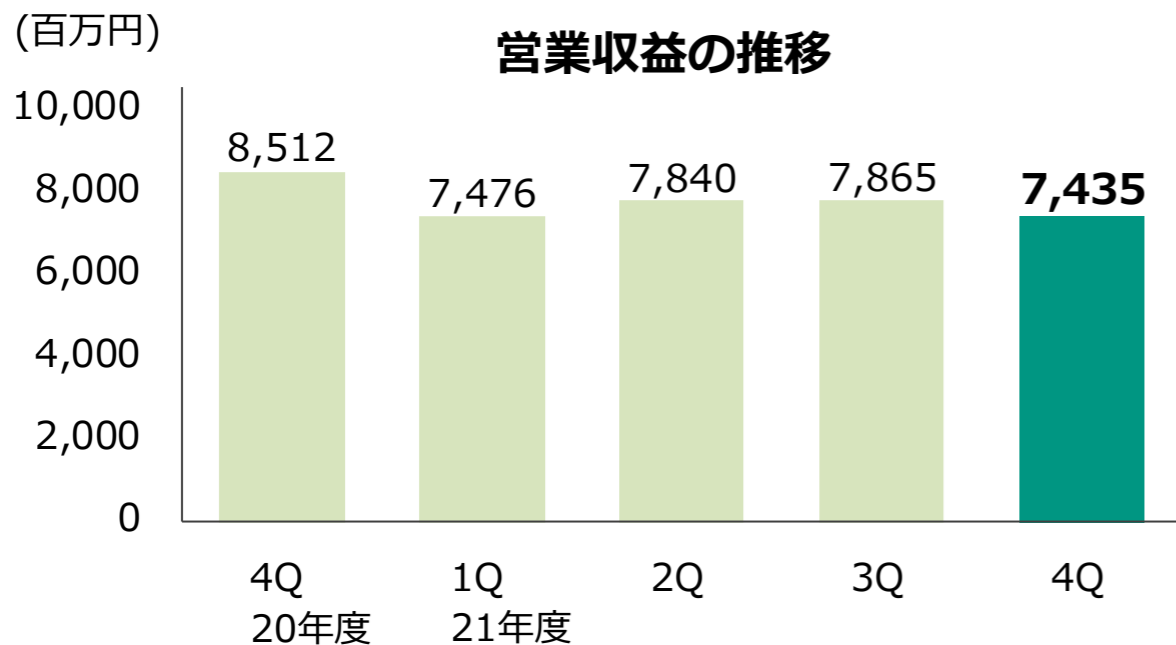
2022年4月27日

- 1. 決算の状況**
- 2. ビジネスの状況**
- 3. 経営戦略・取組み施策**

## Appendix

# ビジネスの概況





注1：ROEは各四半期毎に年換算して算出 注2：21年度1Q、4Qの四半期純利益は、それぞれ特別損益26億円、12億円（税引前）を含む。ROEは当該影響を除いて算出

## 1. 決算の状況

## 2. ビジネスの状況

## 3. 経営戦略・取組み施策

## Appendix

# 2022年3月期の業績①

営業収益は**306億円**（前期比**2%増**）、経常利益は**128億円**（同**1%減**）  
当期純利益は**114億円**（同**11%増**）

（単位：百万円）

	2021年3月期	2022年3月期	前期比
営業収益	30,082	30,616	2%
純営業収益	28,672	29,439	3%
販管費	15,845	16,667	5%
営業利益	12,827	12,772	-0%
経常利益	12,919	12,791	-1%
当期純利益	10,283	11,439	11%
営業収益経常利益率	43%	42%	-
当社株式売買代金（兆円）	37.4	38.4	3%
当社信用取引平残（億円）	2,561	3,147	23%

22年3月期において、特別利益（投資有価証券売却益/固定資産売却益）39億円を計上

# 2022年3月期の業績②

株式売買代金が増加したものの、委託手数料率の低下により  
受入手数料は**175億円**（前期比**6%減**）

信用取引買平残の増加に伴い、金融収支は**111億円**（同**20%増**）

（単位：百万円）

	2021年3月期	2022年3月期	前期比
受入手数料	18,557	17,454	-6%
委託手数料	17,812	16,639	-7%
株式・ETF	16,787	15,618	-7%
先物・オプション	1,025	1,021	-0%
その他の受入手数料	681	738	8%
トレーディング損益	828	876	6%
金融収益	10,696	12,285	15%
金融費用	1,410	1,177	-17%
金融収支	9,286	11,108	20%

# 2022年3月期の業績③

## 販管費は**167億円**（前期比**5%増**） プロモーションの強化に伴い、**広告宣伝費が増加**

（単位：百万円）

	2021年3月期	2022年3月期	前期比
取引関係費	5,930	6,214	5%
取引所・協会費	1,526	1,459	-4%
通信・運送費	1,903	1,929	1%
<b>広告宣伝費</b>	1,564	1,904	22%
人件費	2,833	3,054	8%
不動産関係費	1,010	1,052	4%
事務費	3,176	3,322	5%
減価償却費	2,121	2,376	12%
租税公課	492	515	5%
貸倒引当金繰入	94	△ 56	-
その他	189	189	-0%
<b>販管費合計</b>	<b>15,845</b>	<b>16,667</b>	<b>5%</b>



# 2022年3月期4Qの業績（直前四半期比）①

営業収益は**74億円**（直前四半期比**5%減**）

経常利益は**28億円**（同**16%減**）、当期純利益は**28億円**（同**21%増**）

（単位：百万円）

	2022年3月期3Q	2022年3月期4Q	直前Q比
営業収益	7,865	7,435	-5%
純営業収益	7,594	7,098	-7%
販管費	4,265	4,279	0%
営業利益	3,329	2,819	-15%
経常利益	3,333	2,810	-16%
当期純利益	2,280	2,763	21%
営業収益経常利益率	42%	38%	-
当社株式売買代金（兆円）	9.8	9.8	0%
当社信用取引平残（億円）	3,219	2,930	-9%

22年3月期4Qにおいて、特別利益（固定資産売却益）13億円を計上

# 2022年3月期4Qの業績（直前四半期比）②

受入手数料は**43億円**（直前四半期比**2%減**）

金融収支は**26億円**（同**12%減**）

（単位：百万円）

	2022年3月期3Q	2022年3月期4Q	直前Q比
受入手数料	4,410	4,325	-2%
委託手数料	4,199	4,131	-2%
株式・ETF	3,953	3,800	-4%
先物・オプション	246	331	35%
その他の受入手数料	175	194	11%
トレーディング損益	284	218	-23%
金融収益	3,171	2,892	-9%
金融費用	271	337	24%
金融収支	2,900	2,555	-12%

# 2022年3月期4Qの業績（直前四半期比）③

## 販管費は**43億円**（直前四半期と同水準）

（単位：百万円）

	2022年3月期3Q	2022年3月期4Q	直前Q比
取引関係費	1,649	1,501	-9%
取引所・協会費	370	376	2%
通信・運送費	488	492	1%
広告宣伝費	563	399	-29%
人件費	765	850	11%
不動産関係費	239	318	33%
事務費	864	876	1%
減価償却費	588	609	3%
租税公課	125	103	-18%
貸倒引当金繰入	△ 9	△ 19	-
その他	44	42	-5%
販管費合計	4,265	4,279	0%

現在の事業を支える上で、十分な規模の自己資本が積みあがっており  
現状における適正な水準を達成している

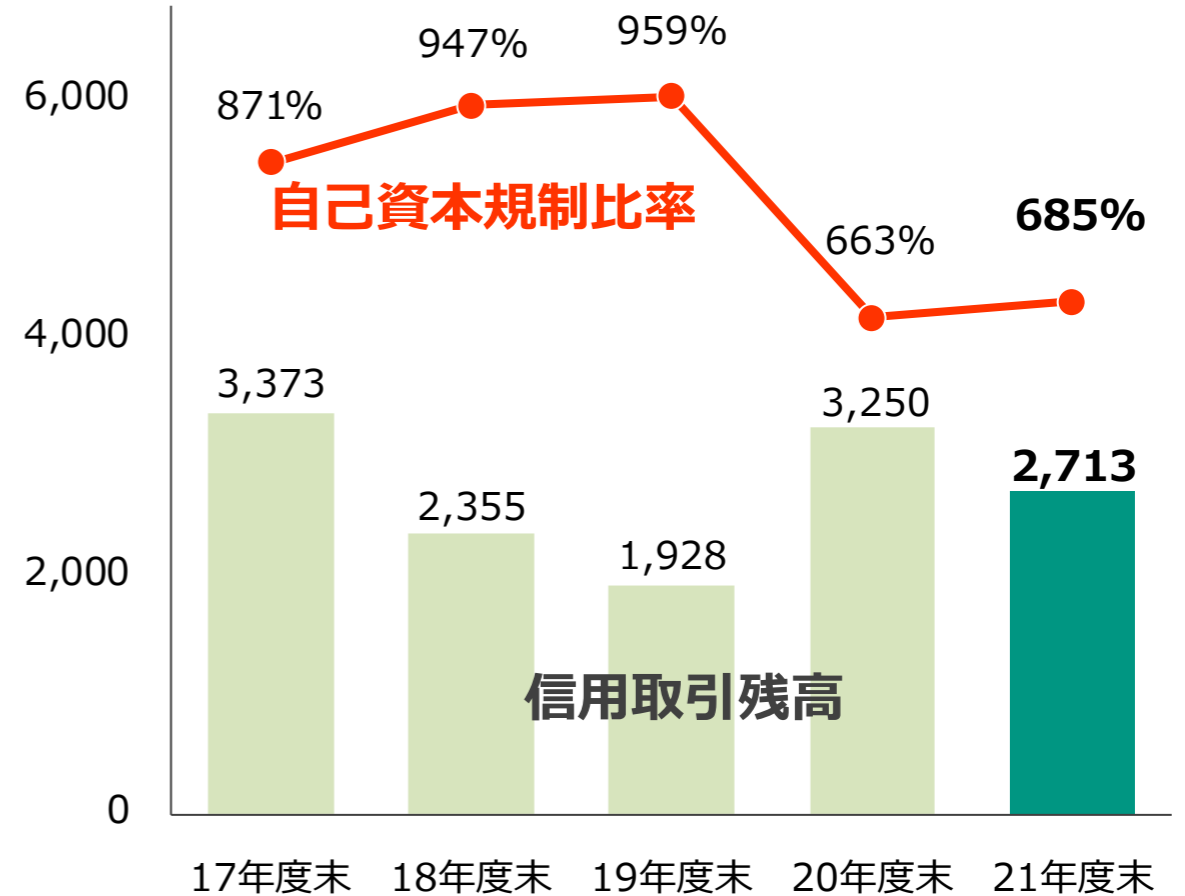
## 自己資本規制比率（2022年3月末）

(単位：百万円)

基本的項目	(A)	73,324
補完的項目	その他有価証券評価差額金(評価益)等	252
	金融商品取引責任準備金等	3,070
	一般貸倒引当金	54
計	(B)	3,377
控除資産	(C)	12,928
固定化されていない自己資本 (A) + (B) - (C)	(D)	63,772
リスク相当額	市場リスク相当額	3
	取引先リスク相当額	5,431
	基礎的リスク相当額	3,874
計	(E)	9,309
自己資本規制比率	(D)/(E)	<b>685%</b>

## 信用取引残高と自己資本規制比率の推移

(億円)



## 2022年3月期は、1株あたり20円の間配当を実施 期末配当は、1株あたり20円を予定（年間予定配当額40円）

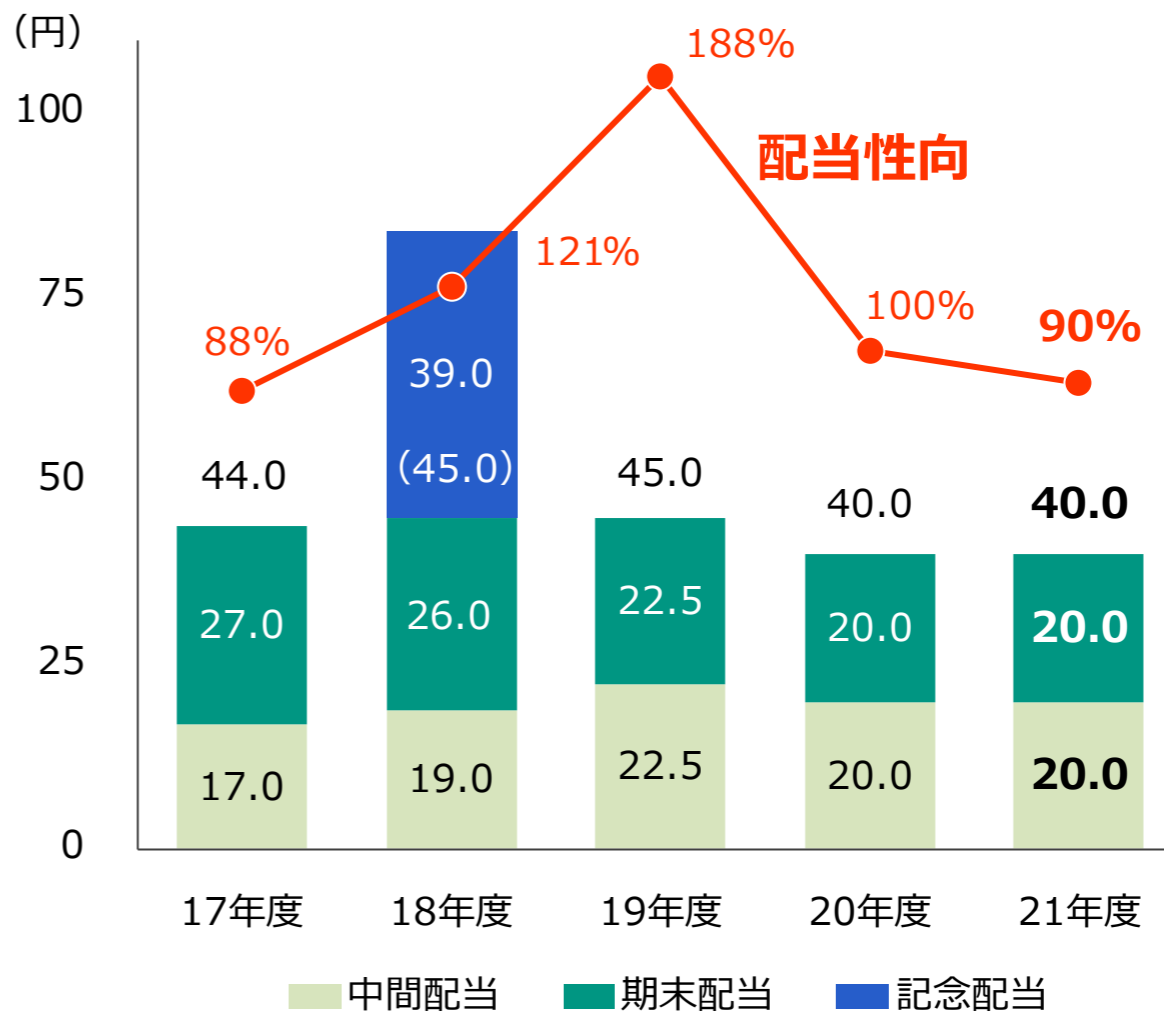
### 2022年3月期の実績

- 中間配当：1株あたり**20円**
- 期末配当：1株あたり**20円**（予定）
- DOE：13%
- ROE：15%

### 配当政策の基本方針

- 配当性向：60%以上  
 且つ
- 純資産配当率（DOE）：8%以上

### 1株あたり配当金および配当性向の推移<sup>1</sup>



注1：配当性向は普通配当に対する実績

1. 決算の状況

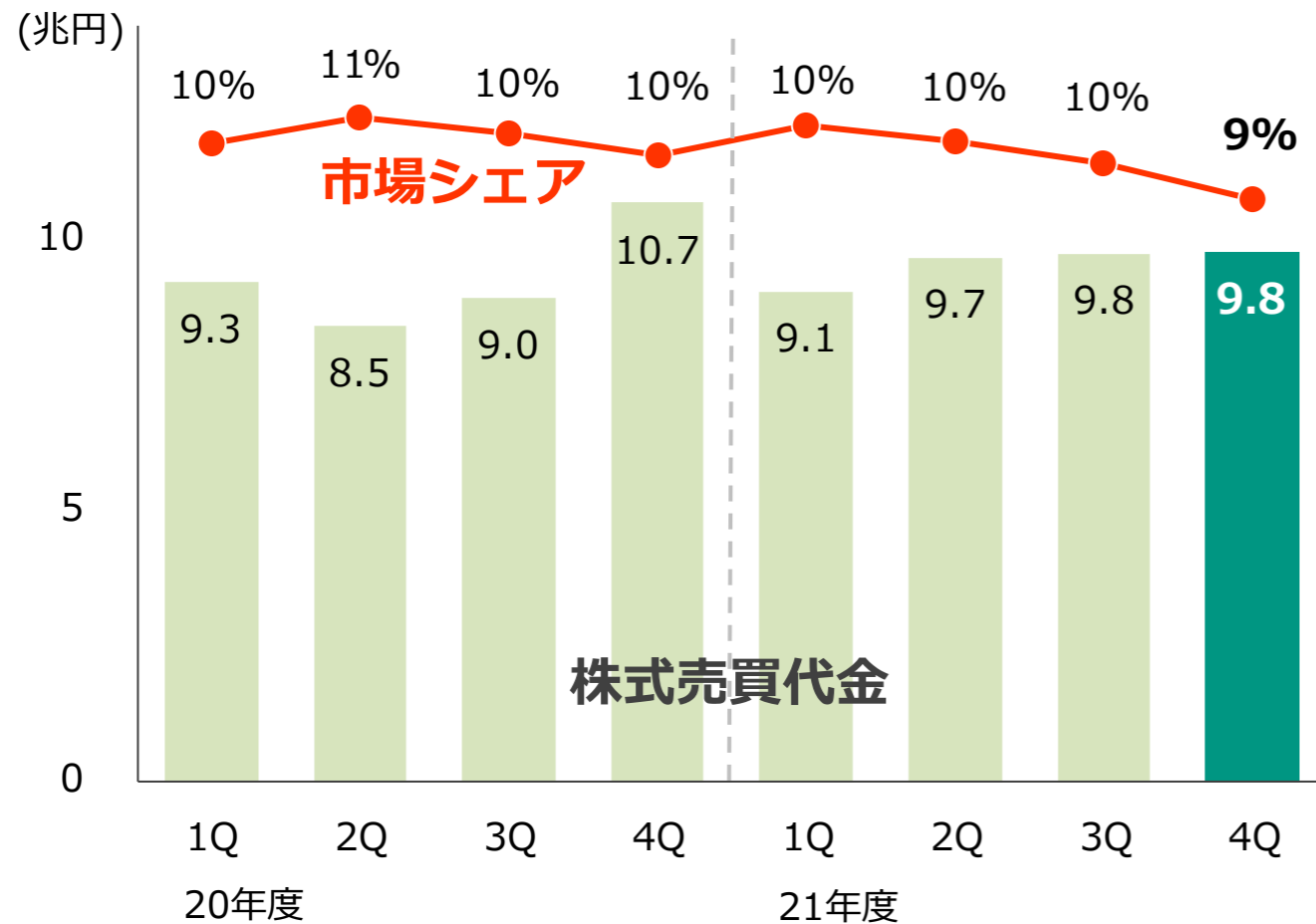
2. **ビジネスの状況**

3. 経営戦略・取組み施策

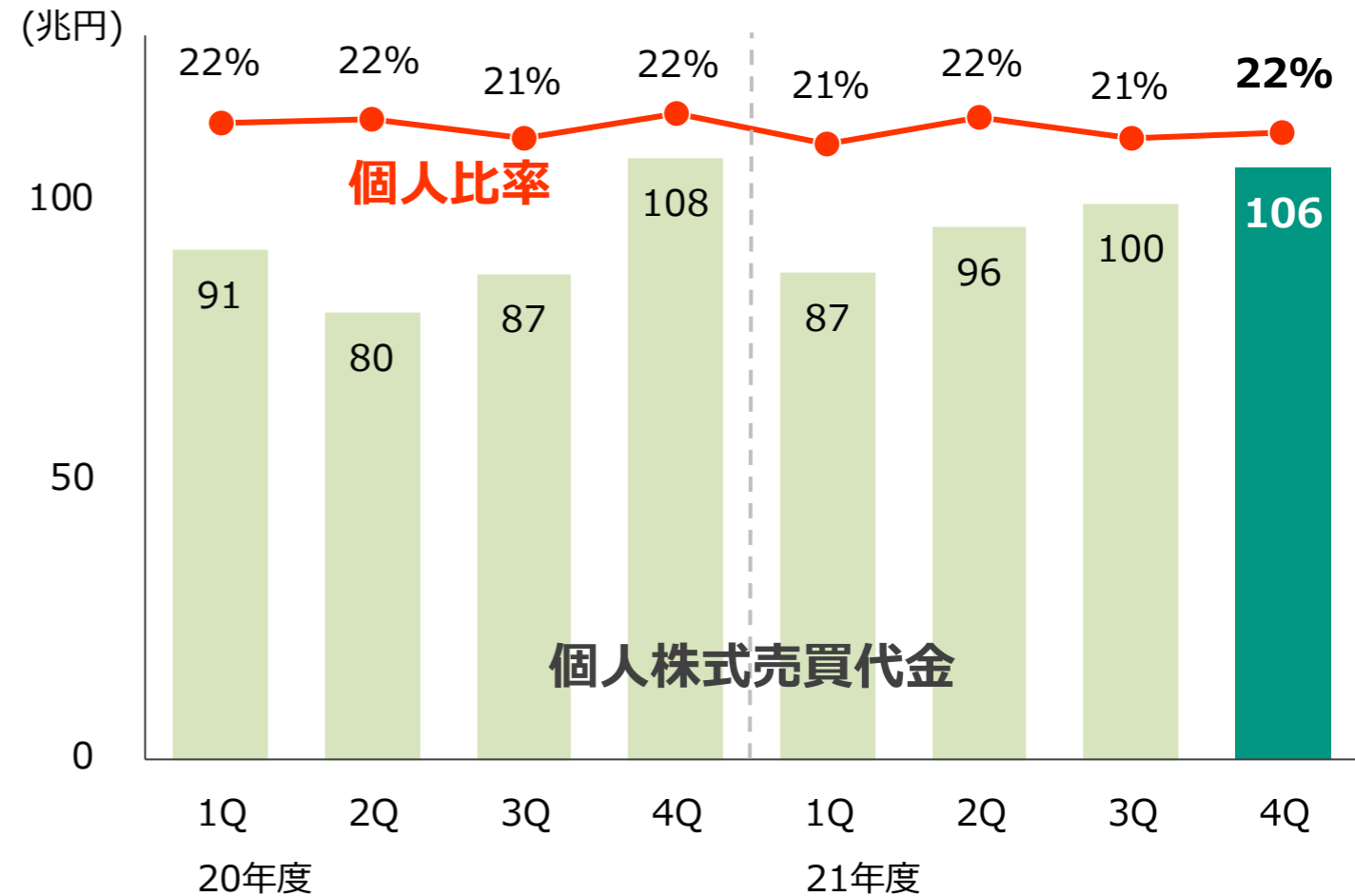
Appendix

## 当社の市場シェアは9%

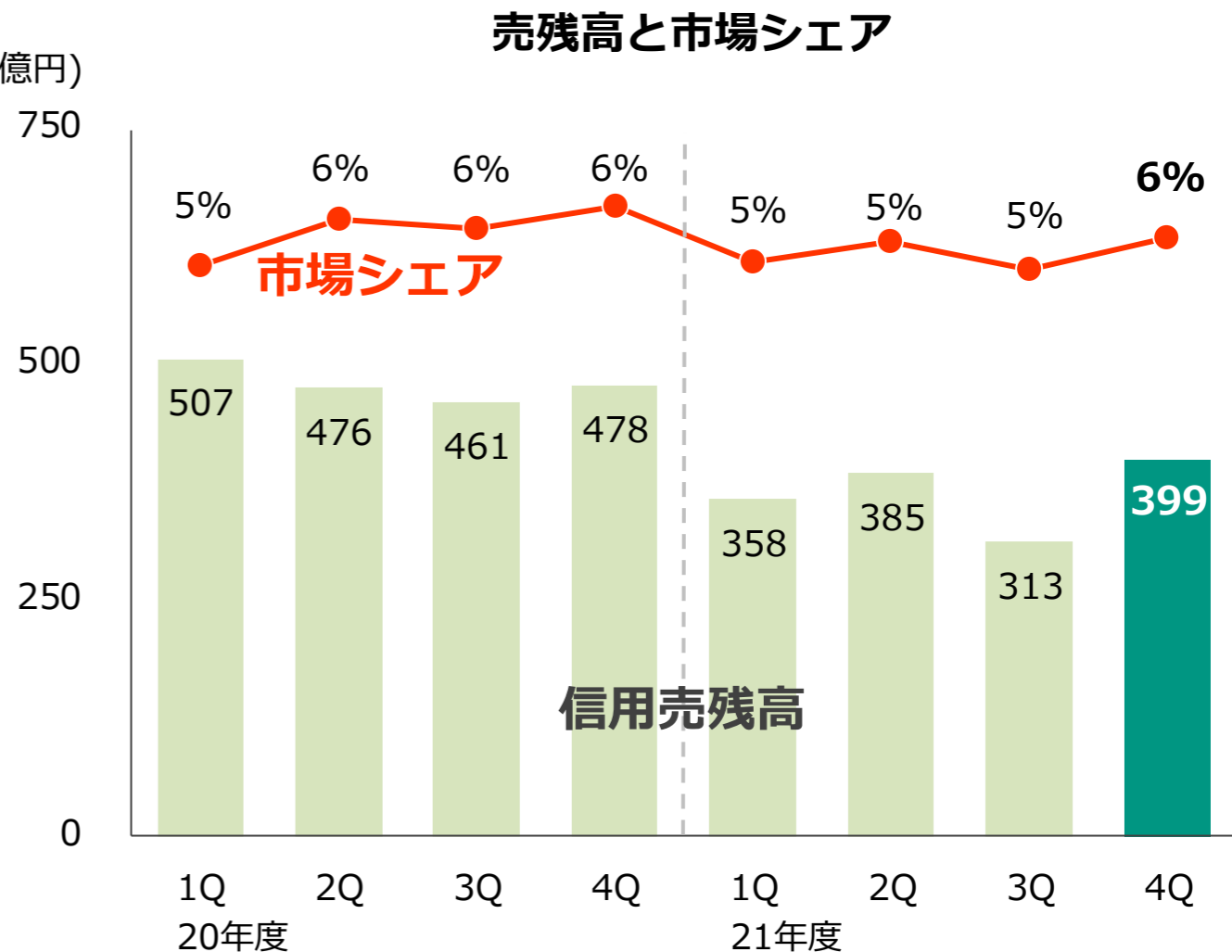
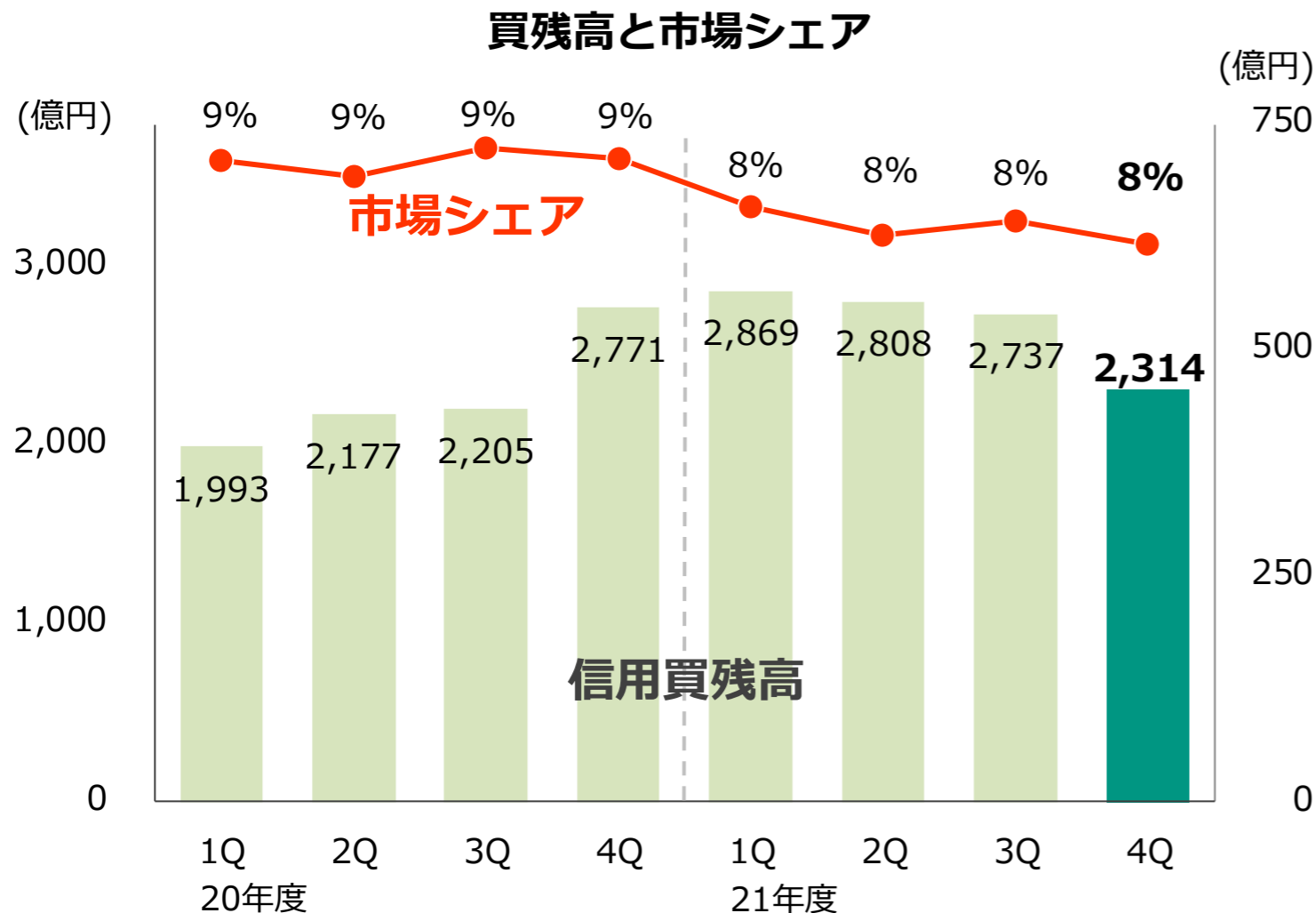
### 株式売買代金と市場シェア



### 個人株式売買代金<sup>1</sup>と個人比率



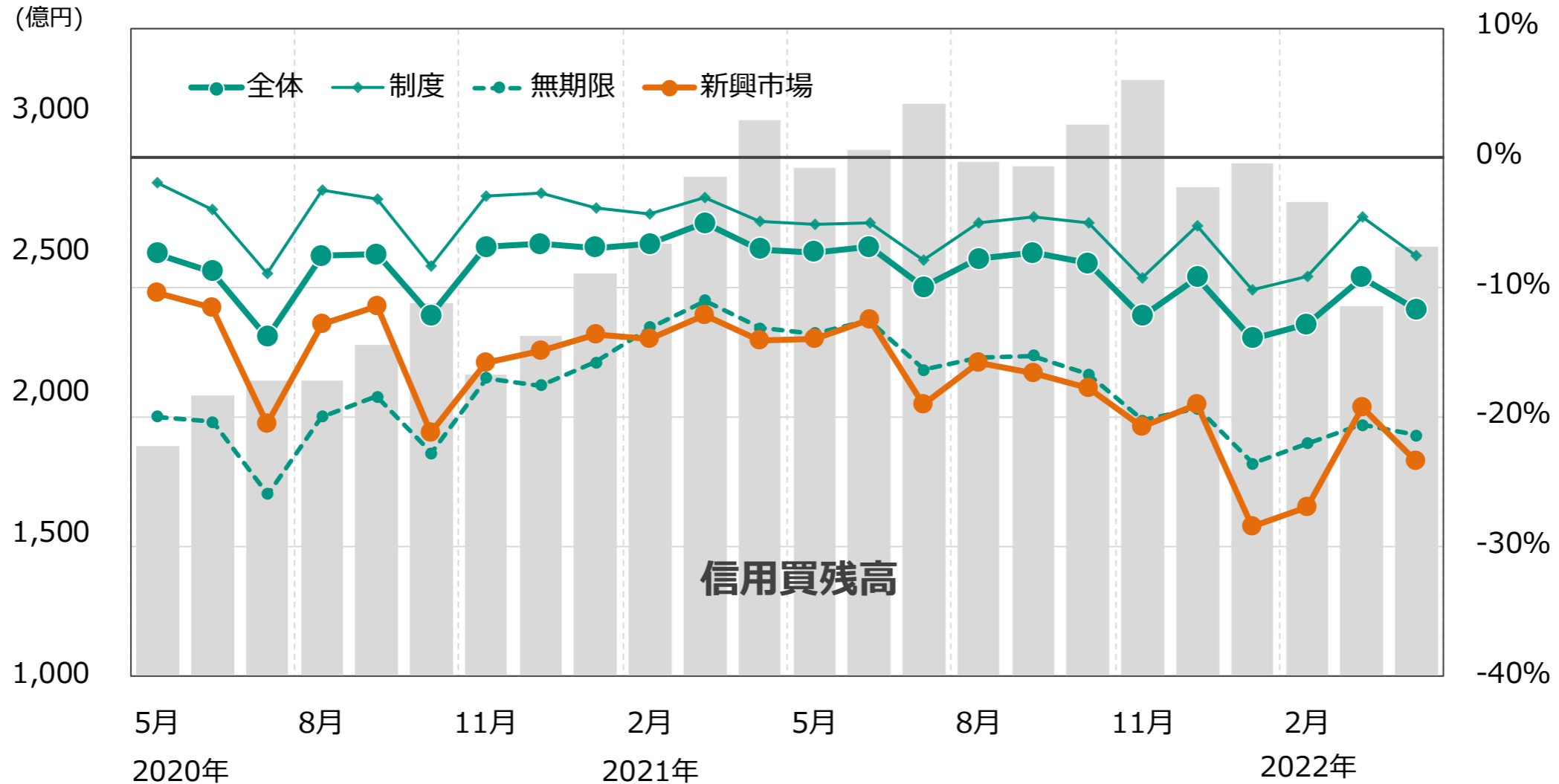
当社の市場シェアは、買残高**8%**、売残高**6%**





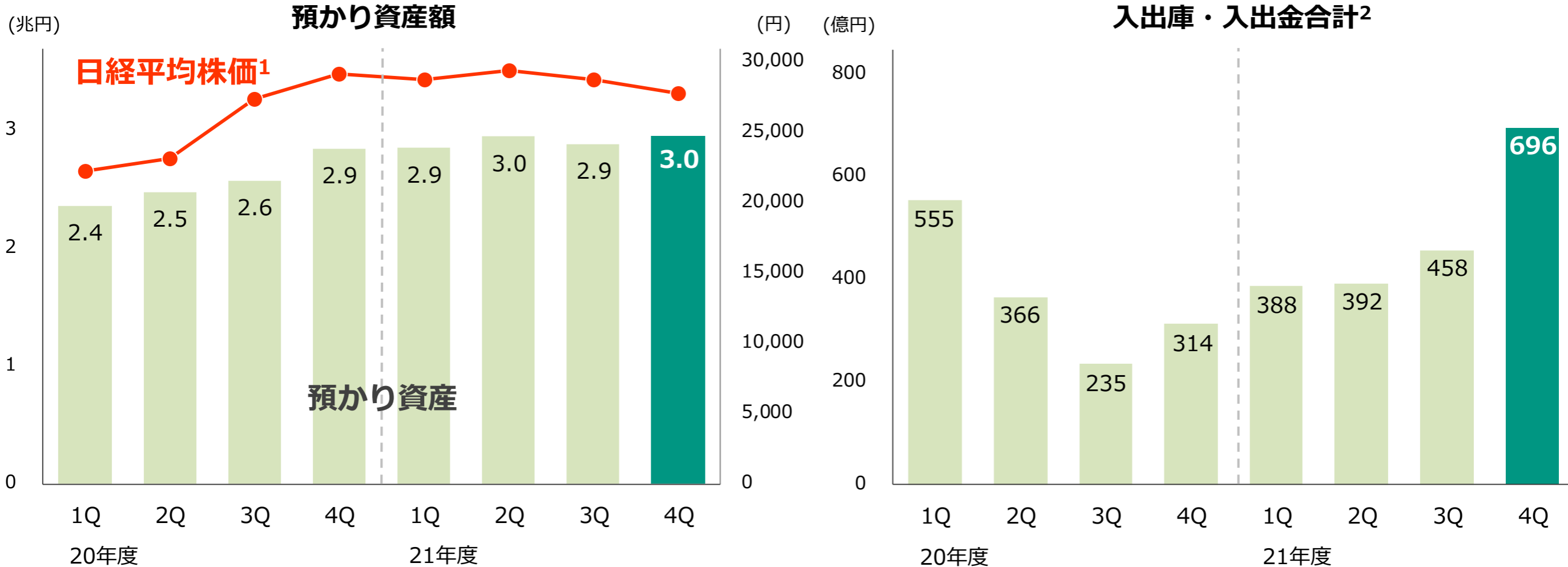
# 信用取引買残高に対する評価損益率

**4月22日時点の評価損益率（全体）は-11.7%**  
**新興市場における評価損益率は-23.4%**



※データは月末時点（新興市場は旧東証マザーズ、旧JQ銘柄を含む）

## 預かり資産残高は **3.0兆円** (2022年3月末時点)

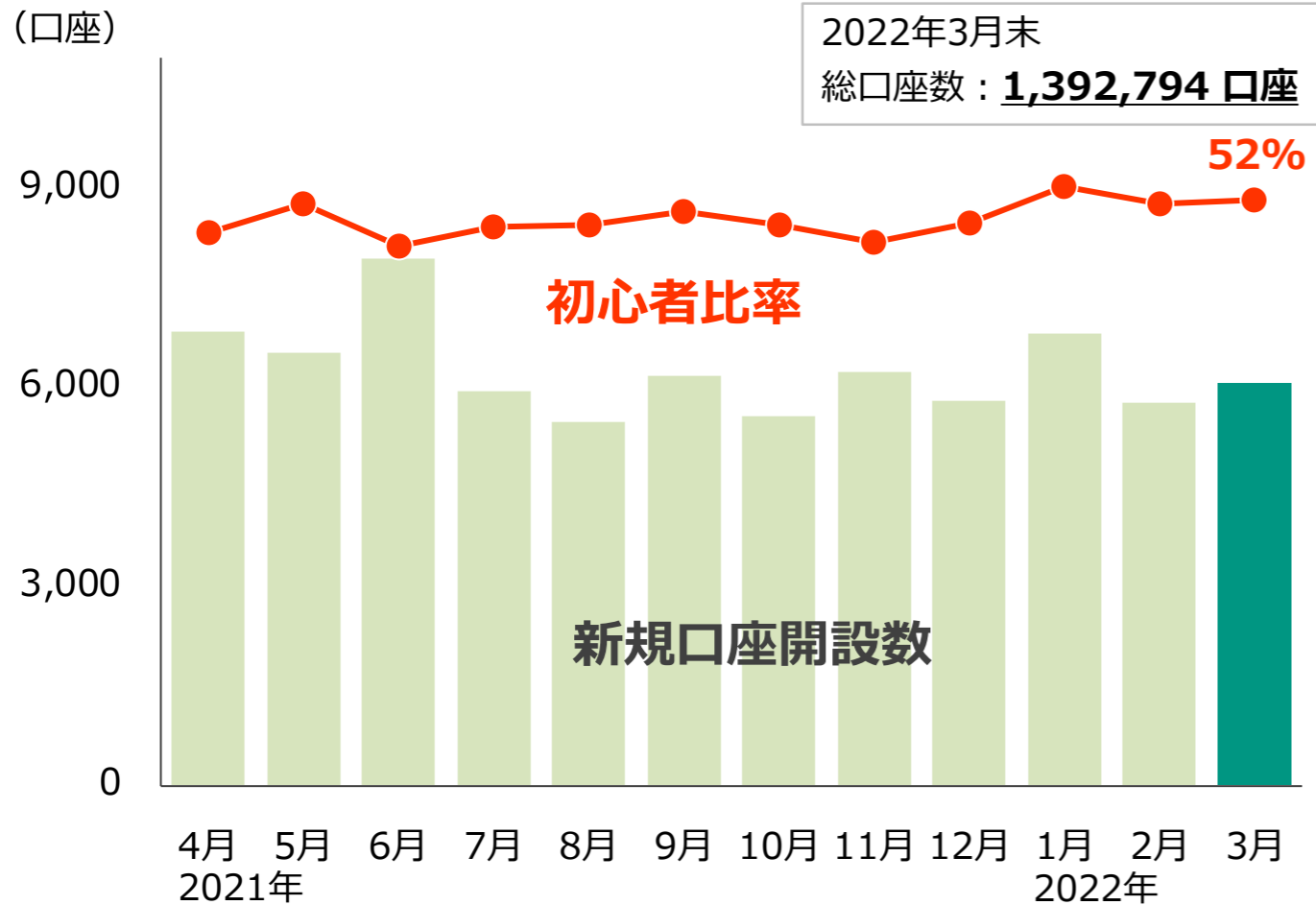


注1：日経平均株価は各期末終値

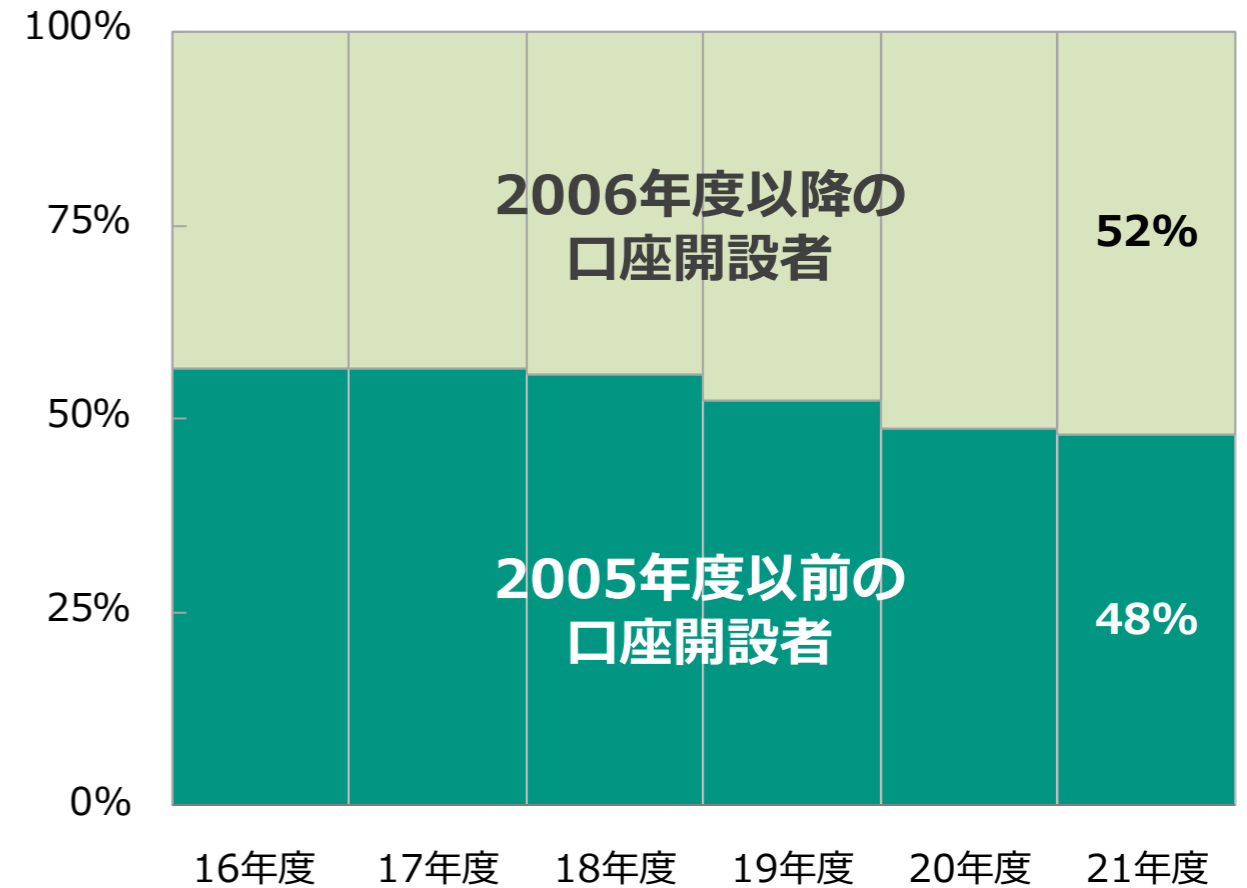
注2：入出金、入出庫の差引合計は該当期間の流入額（フロー）であり、各期末時点の残高とは異なる

## 4Qの新規口座開設数は月間平均 約6,200口座

新規口座開設数の推移  
新規口座開設者に占める初心者<sup>1</sup>比率



口座開設年度別 株式売買代金比率<sup>2</sup>

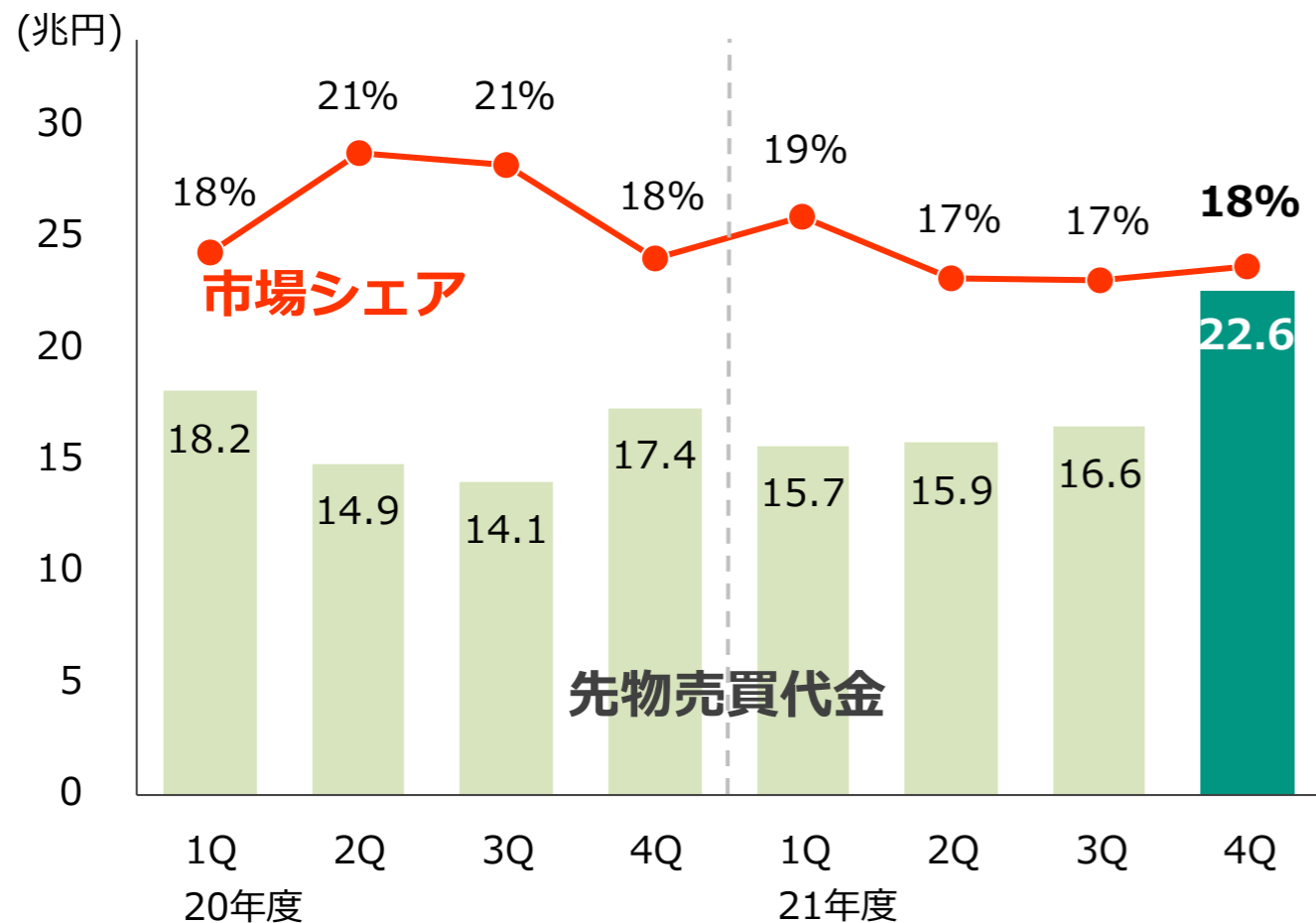


注1：口座開設時のアンケートに「株式取引経験なし」と回答した顧客

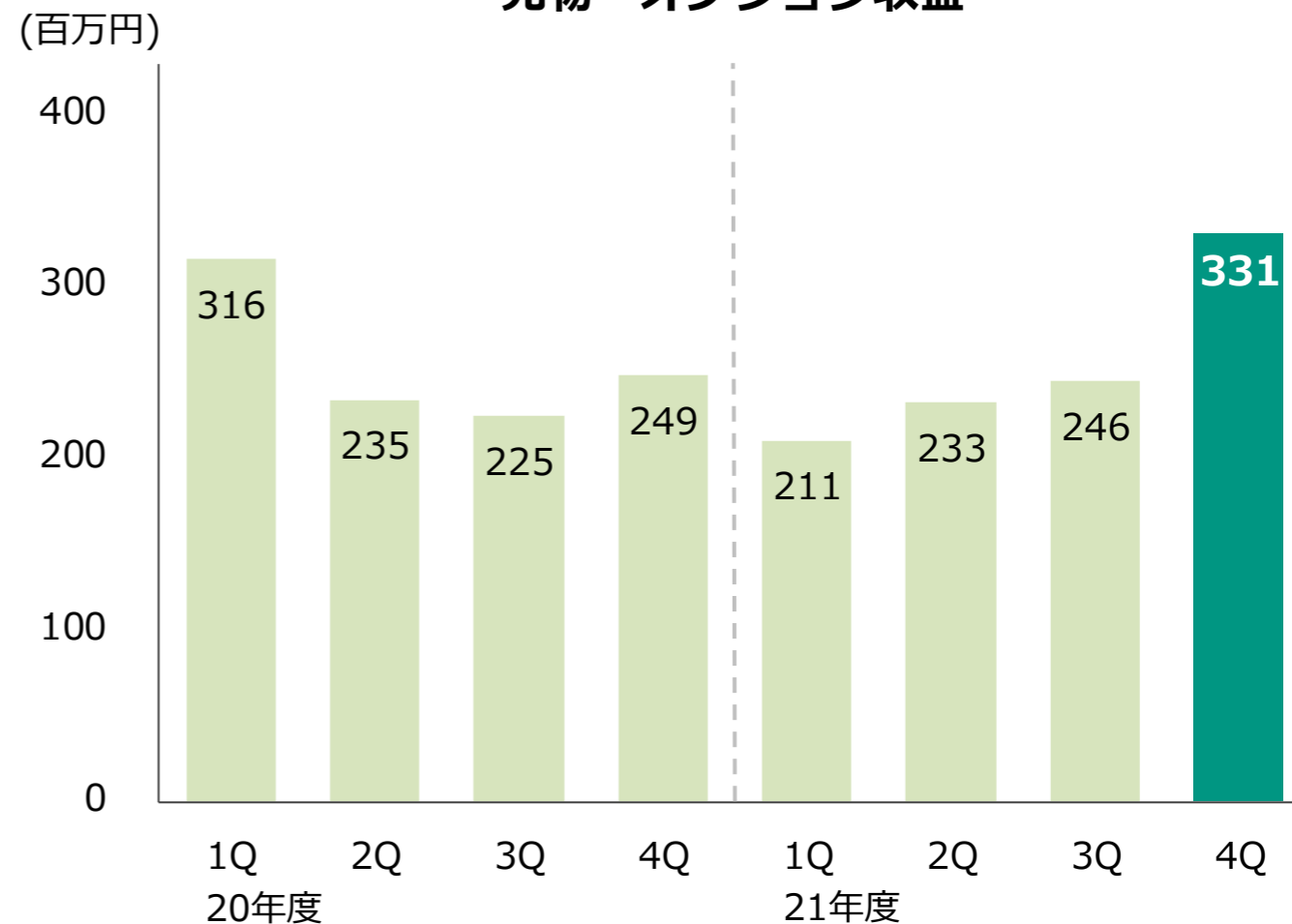
注2：一日信用取引の売買代金は除く

## 当社の市場シェアは**18%**

先物売買代金と市場シェア

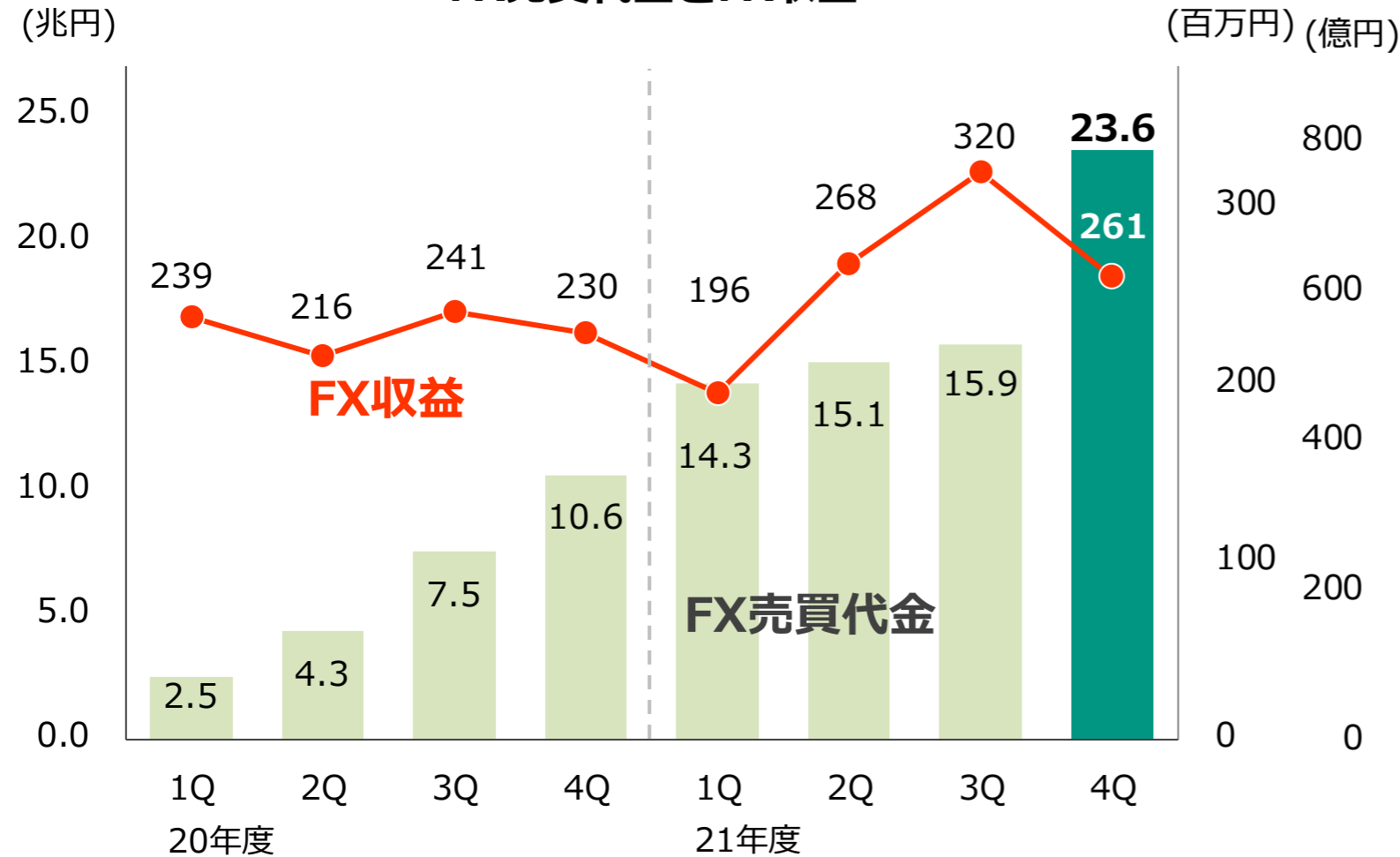


先物・オプション収益

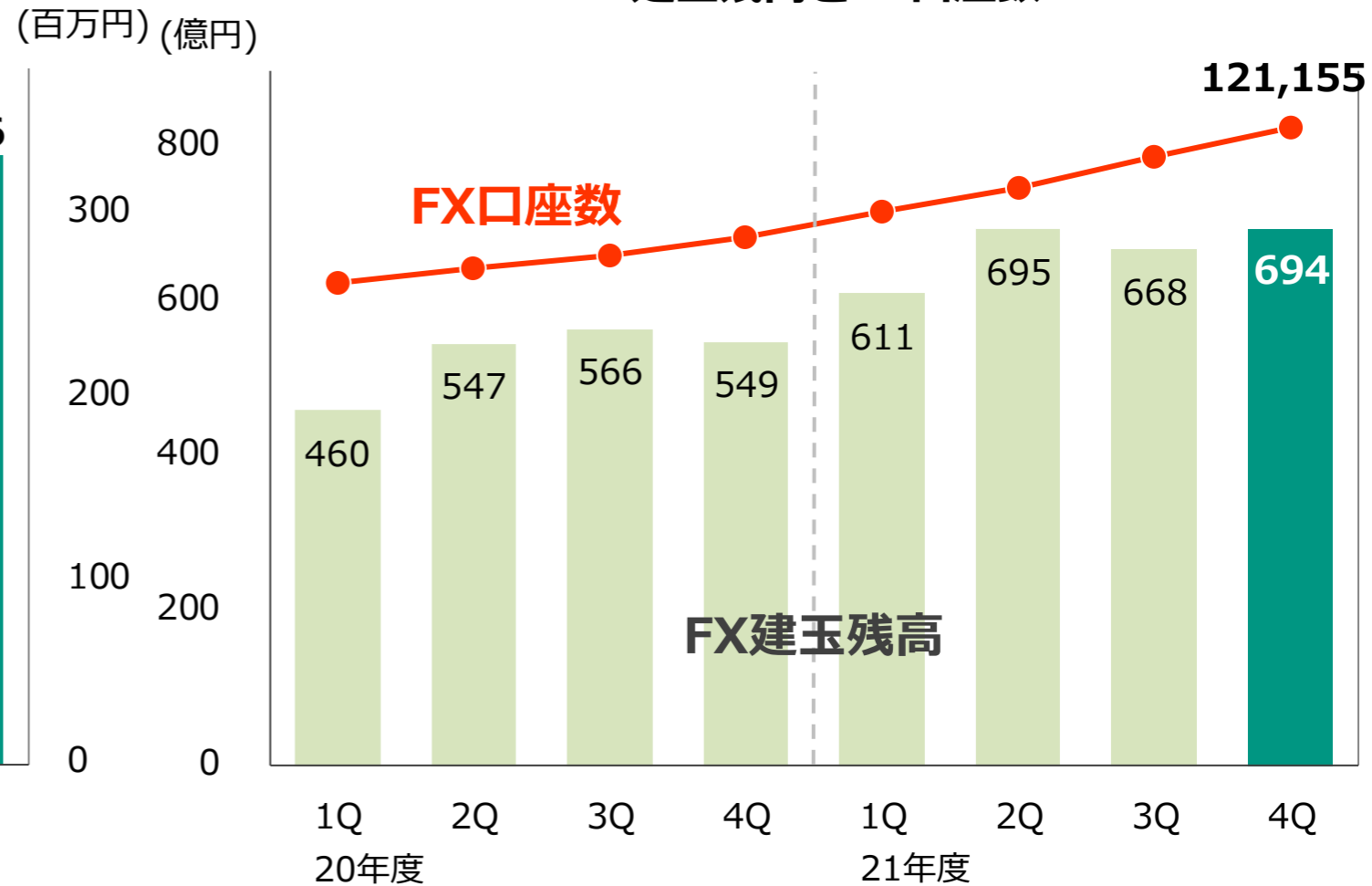


# ブランド刷新、プロモーション強化の結果、売買代金および口座数が増加

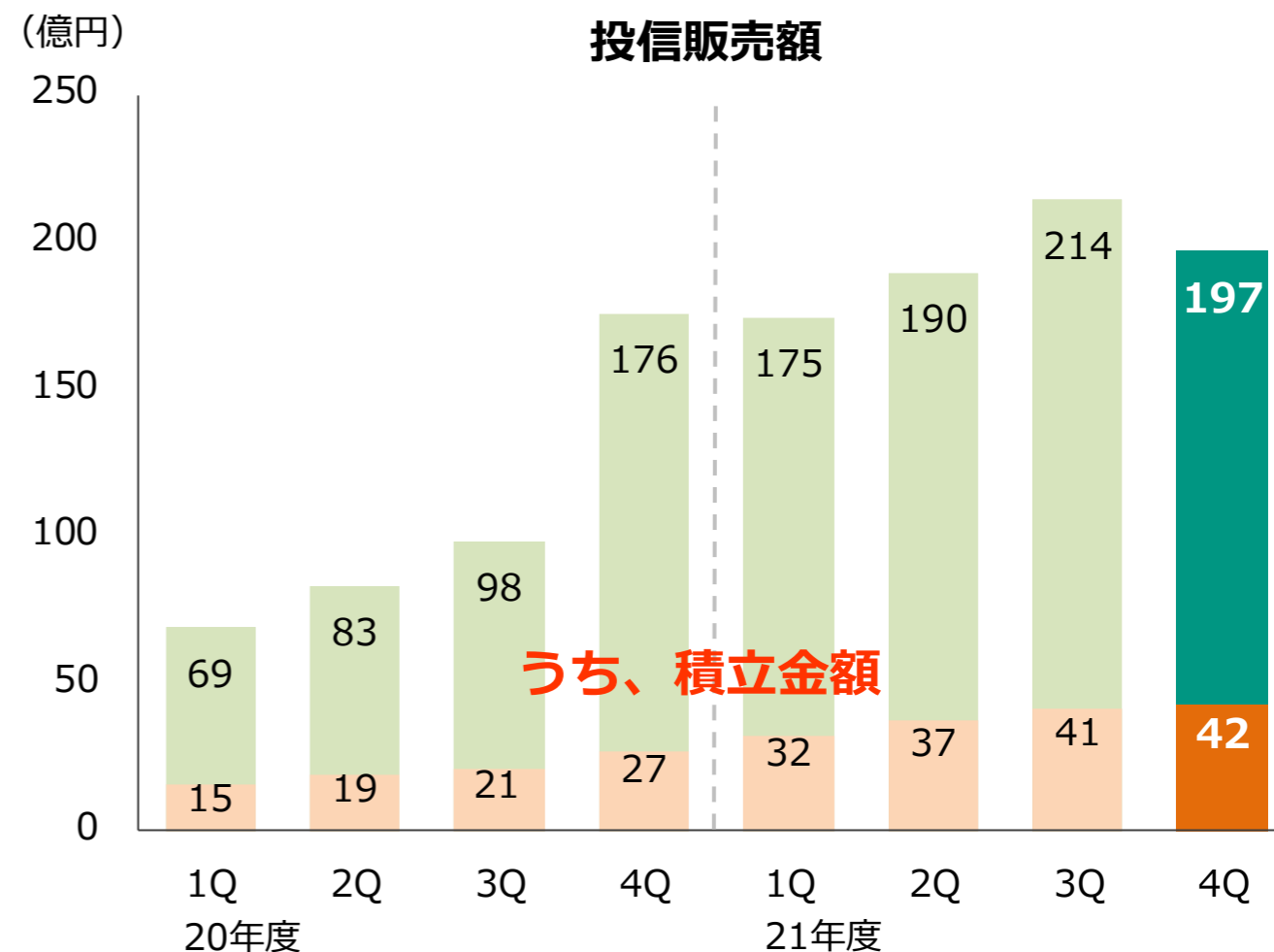
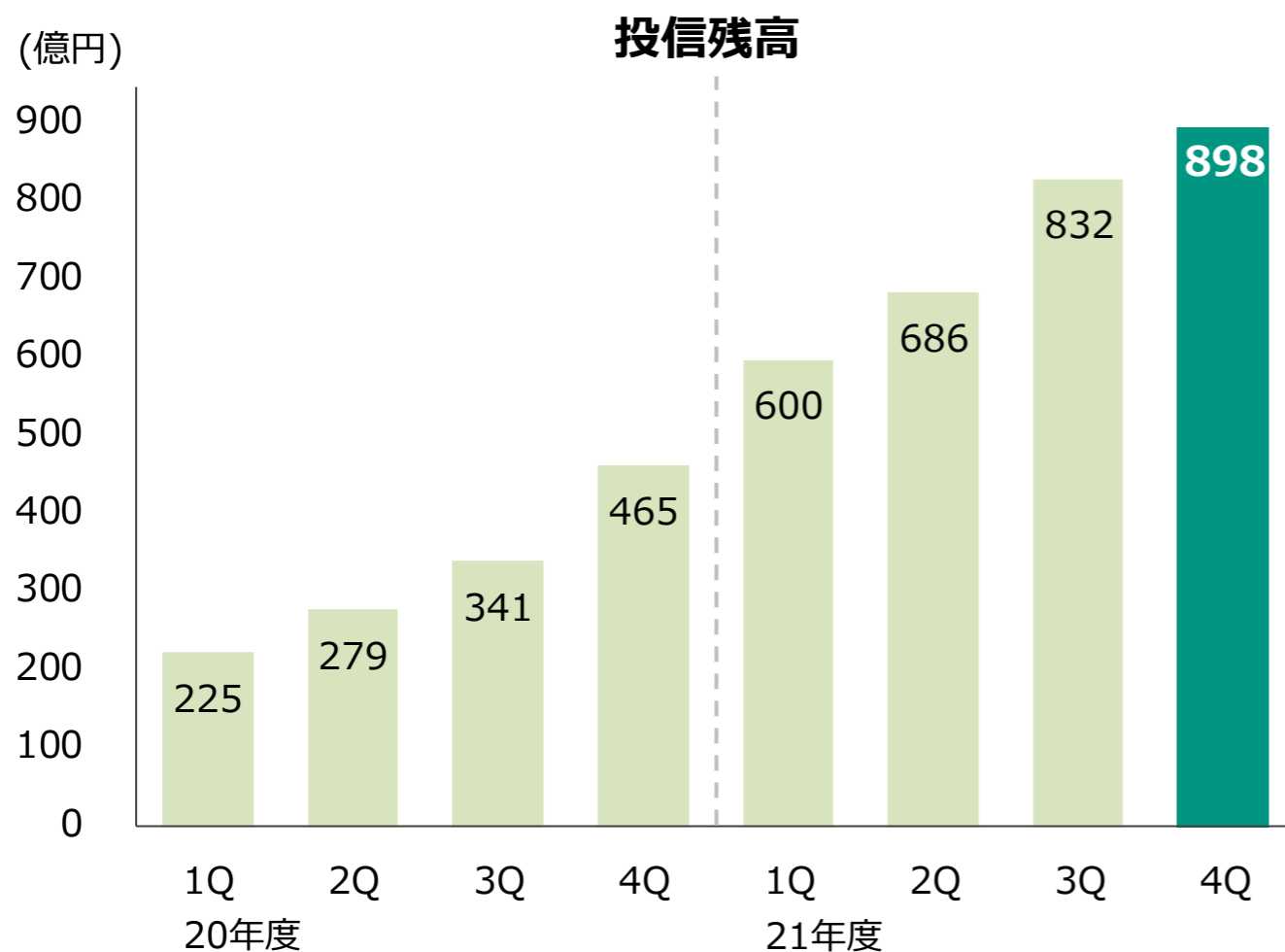
FX売買代金とFX収益



FX建玉残高とFX口座数



## 投資信託の残高は**898億円**、取扱銘柄数は **1,609本** (2022年3月末時点)



1. 決算の状況
2. ビジネスの状況
- 3. 経営戦略・取組み施策**

Appendix

## 企業理念

個人投資家にとって価値のある金融商品・サービスの提供を通じて**お客様の豊かな人生をサポート**する

## 経営目標

優位性のある**顧客体験価値**を提供する

## 経営戦略

- ✓ 商品サービスの**ラインアップ**拡充
- ✓ 継続的なサービス**クオリティ**の引き上げ
- ✓ 顧客との**コミュニケーション**の充実



## 2月28日に取引開始 順次サービスを拡充中

### ◆ 米国株アプリの導入 (3月)



### ◆ 取引開始前から動画を公開 (2月～)



金融コンサルタントが業種ごとに解説！米国株FOCUS5#1「生活必需品」  
<https://money-satellite.matsui.co.jp/movie/investment/stock/mv-cEwHbiV3TfYY.html>

### ◆ 今後の予定

- ✓ 銘柄拡充 (2022年度中に**1,000**銘柄以上へ)
- ✓ 外貨決済、信用取引への対応

## ブランド刷新、プロモーション強化の結果、ビジネスが拡大

### ◆ 「MATSUI FX」の認知度向上

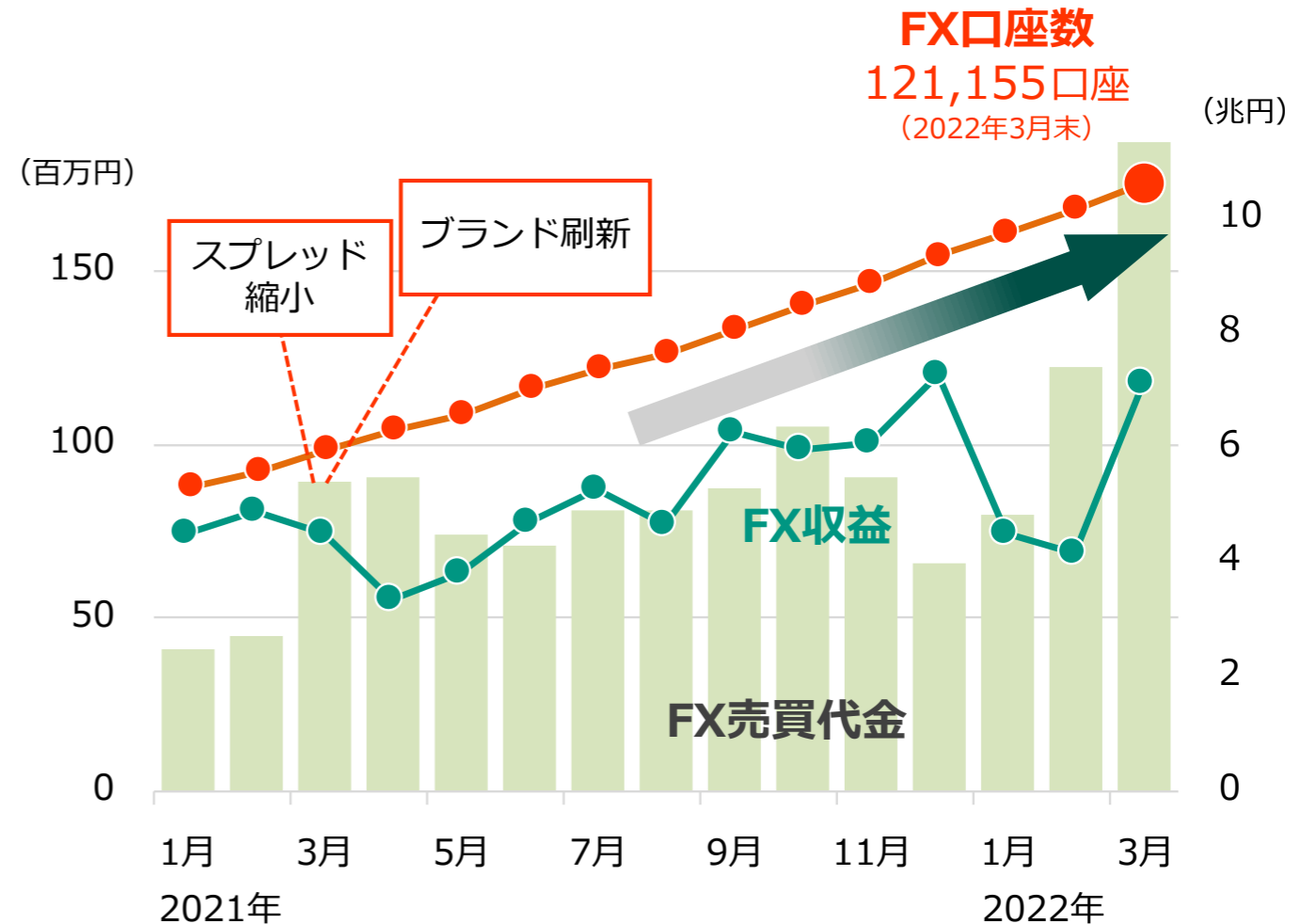
21年度はTVCM、YouTube配信に注力

FXが、あなたに近くなる。

**松井証券**  
**MATSUI FX**

- 100円から取引OK
- 売買手数料無料
- 夜間でも電話でサポート
- らくらく取引ツール

### ◆ 口座数、売買代金、収益の推移



## スマホでの利便性をさらに向上

### ◆ スマホ向けサイトの新設（3月）

✓ ブラウザ（スマホ）用に最適化



### ◆ eKYCの導入（3月）

✓ 最短で当日からの取引が可能に



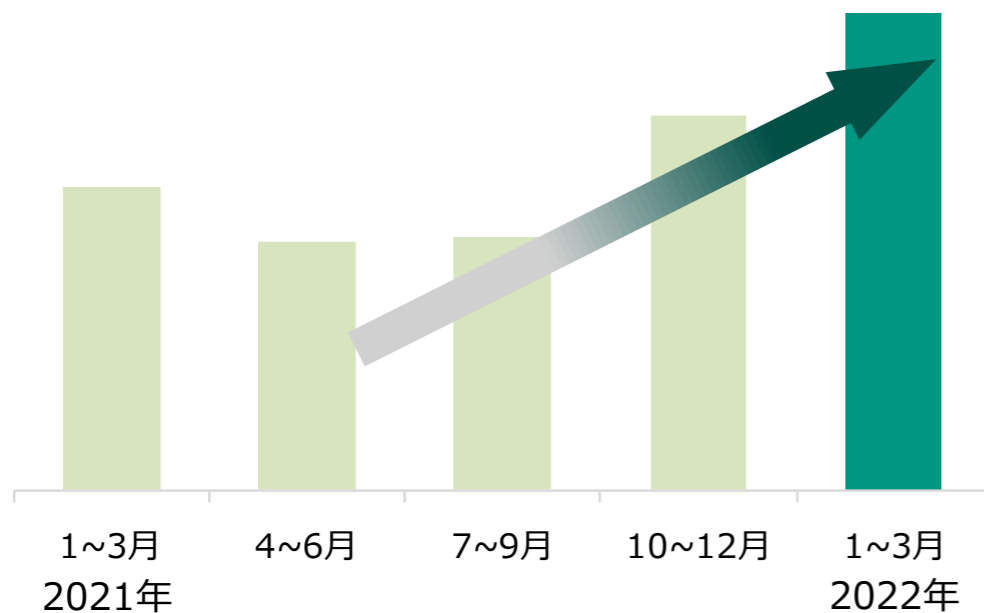
**取引開始までの期間を短縮**

## お客様の声に応え、サービス改善を継続

### ◆ 株の取引相談窓口

- ✓ 「相談できるネット証券」を実現
- ✓ 2021年11月 対応のキャパシティを拡大

相談窓口 入電件数の推移



### ◆ スマホアプリの機能を拡充



- ✓ リリース後もアップデートを継続
- ✓ 2022年3月 4回目のアップデート  
チャートの横表示追加、IPO/POの追加

## ネットワークを強化、引受件数が前年度比2.5倍に増加

### ◆ ベンチャーキャピタルへの出資

16社

今後も強化を継続

IPO引受参入率

21年度目標**40%超**を達成

22年度は**50%**を目指す

### ◆ 引受ランキングは業界7位に上昇

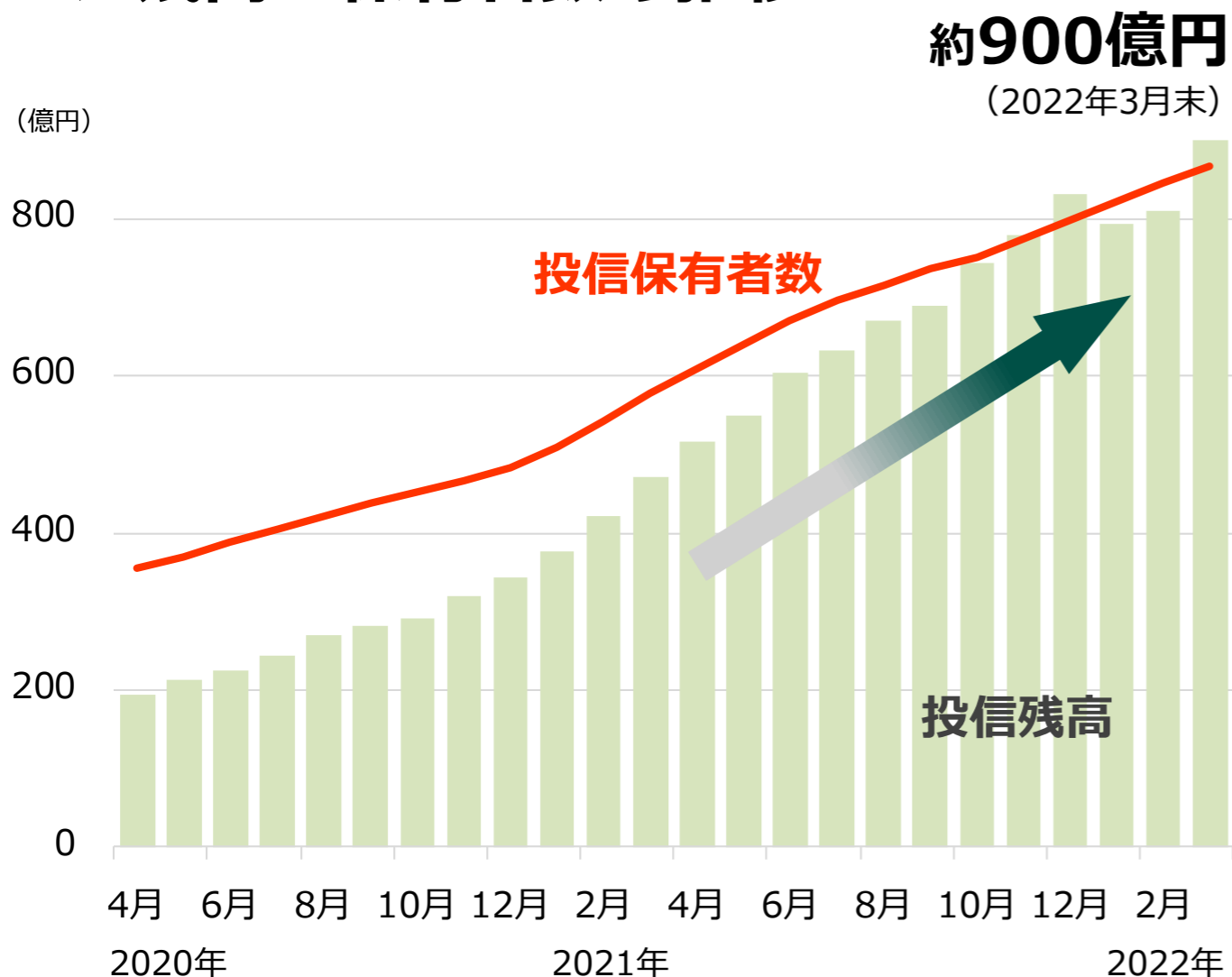
			引受件数	参入率
1	(1)	SBI	117	98%
2	(2)	みずほ	76	63%
3	(3)	SMBC日興	76	63%
4	(5)	楽天	70	58%
5	(6)	野村	61	51%
6	(7)	マネックス	51	43%
7	(12)	<b>松井</b>	<b>50</b>	<b>42%</b>
8	(8)	岡三	47	39%



※2021年4月～2022年3月の実績、括弧内は前年度の順位

## 投信残高が前年度末比で倍増

### ◆ 残高・保有者数の推移



### ◆ 残高・顧客増の取組みを継続

- ✓ ポイント・現金還元サービス<sup>1</sup>

サービスリニューアルでポイント還元率を増量！  
ポイント還元の場合、従来の還元率に10%上乘せ

- ✓ 投信お引越しが超オトクキャンペーン実施中<sup>2</sup>

移管手数料  
全額負担!



注1: 「投信毎月ポイント・現金還元サービス」の特徴  
<https://www.matsui.co.jp/service/fund/cashback/news>

注2: 「投信お引越しが超オトクキャンペーン」の詳細  
<https://www.matsui.co.jp/campaign/detail/40.html>

## 「最初にイメージされる証券会社」へ 取組みを継続

### ◆ ラジオ番組とのタイアップ

- ✓ 若い投資家層に向けたアプローチ



マチカルラブリーの  
オールナイトニッポン × 松井証券 タイアップ企画

メール **心のコツコツ**

過去の辛かった体験をコツコツためている  
自分に対しての応援(メール)を送ってください!

ベストメールに選ばれたリスナーに  
**マチカルラブリー  
2人のボイス入り  
目覚まし時計  
をプレゼント!**

ml@allnightnippon.com

### ◆ 様々なプロモーションを展開

- ✓ テレビCM、YouTubeへの動画配信
- ✓ 電車のつり革へ出稿



新宿でも、  
優待さんまい

いやあ  
こりゃすごい。  
桐谷さんが勧める理由は

松井証券 桐谷さん

はじめての  
投資は  
松井証券

## 個人投資家のすそ野拡大に向け、わかりやすい動画を提供

✓ 大人気「学べるラブリー」シリーズは  
累計で**700万回以上**<sup>1</sup>再生！

✓ 証券会社のYouTubeチャンネルとして  
**第2位**<sup>2</sup>の登録者数！



FXアプリを学ぶ マチカルラブリーと学ぶ 松井証券 資産運用！学べるラブリー  
Season4 ~FX編~#10  
<https://www.youtube.com/watch?v=9tjhhvxDV0k>

チャンネル	登録者数
1 トウシル（楽天証券）	15.4 万人
<b>2 松井証券</b>	<b>9.4 万人</b>
3 SMBC日興証券株式会社	5.8 万人
4 マネックスオンデマンド	4.8 万人
5 SBI証券公式チャンネル	4.0 万人

注1, 2: 2022年4月14日時点 松井証券調べ

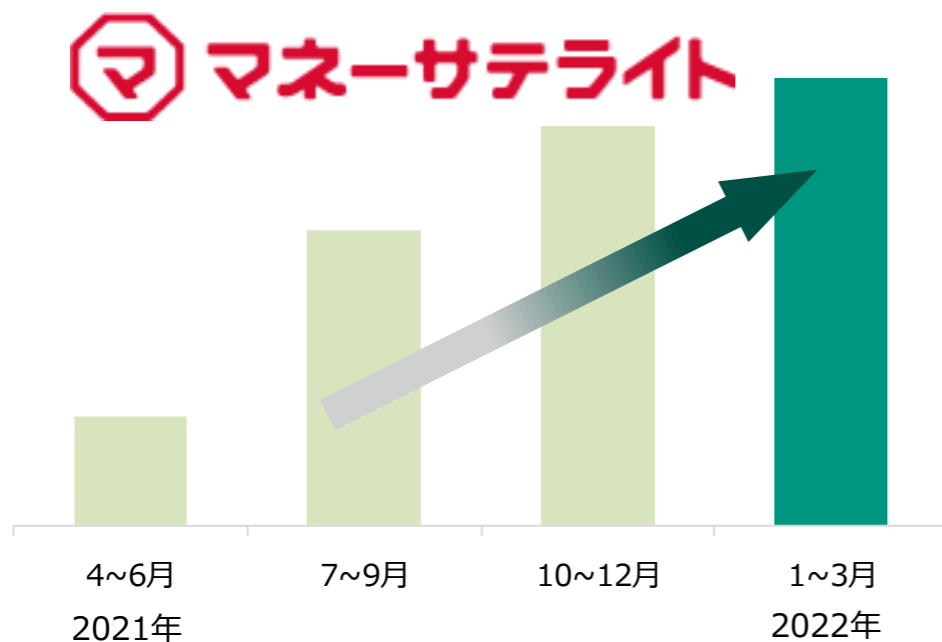


## 投資家の関心が高い動画を、タイムリーに公開

### ◆ 再生数は増加傾向

- ✓ 公開済み動画数は**1,000本**を突破

再生数の推移



### ◆ 新サービスのサポート

- ✓ 米国株の取引開始に合わせて動画を公開  
今後も追加



米国個別株は何を買う?【教えて!Bコミさん!米国株のキホン~実践編~】  
<https://money-satellite.matsui.co.jp/movie/investment/stock/mv-FVBSYXSOemJv.html>

## 『サステナビリティ』サイトを3月に公開 今後も開示を拡充

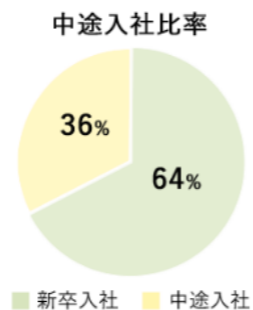
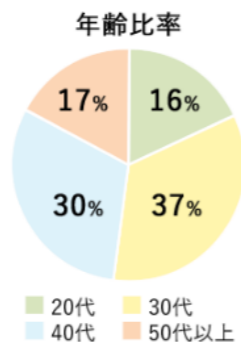
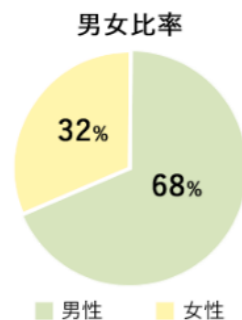
### 取締役会のスキルマトリクス

#### 社内取締役

氏名 役職	委員会		経験						
	指名 報酬	監査	企業 経営	金融 業界	マーケ ティン グ	IT DX 情報セ キュリ ティ	財務 会計 企業 金融	法務 コンプ ライア ンス	人事 労務
和里田 聡 代表取締役社長	◎								
鶴澤 慎一 常務取締役									
佐藤 邦彦 取締役									
雑賀 基夫 取締役									
柴田 誠史 取締役									
芳賀 真名子 取締役									
田中 豪 取締役									
松井 道太郎 取締役									

### 役職員のダイバーシティ

当社は、役員、従業員の多様化を図り、個性を活かす組織づくりが重要であると考えています。年齢・性別・国籍・職歴等を問わず、個々の能力や適性を十分見極め、必要な人材を採用しています。



また、管理職への登用においても、同様の考え方を取り入れております。管理職における多様性は、女性比率：8.6%/中途入社比率：22.9%(2021年11月末時点)となっています。

役員のダイバーシティについてはこちらをご覧ください。

### ◆ 主な掲載内容

- ✓ 取締役会の実効性評価、スキルマトリクス
- ✓ 消費電力量・温室効果ガス排出量
- ✓ 役職員のダイバーシティ
- ✓ 人材育成・研修制度
- ✓ 多様な働き方
- ✓ 地域社会への支援

<https://www.matsui.co.jp/company/sustainability/>

<https://www.matsui.co.jp/company/sustainability/governance/>

<https://www.matsui.co.jp/company/sustainability/social/>

<https://www.matsui.co.jp/company/sustainability/environment/>

## ◆ 商品サービスの**ラインアップ**拡充

- ✓ 米国株（銘柄拡充、外貨決済対応、信用取引対応）

## ◆ 継続的なサービス**クオリティ**の引き上げ

- ✓ 投資情報の拡充
- ✓ UI/UXの向上

## ◆ 顧客との**コミュニケーション**の充実

- ✓ YouTube、マネーサテライトのコンテンツ追加
- ✓ コールセンターのDX推進

1. 決算の状況
2. ビジネスの状況
3. 経営戦略・取組み施策

## Appendix

# 業績推移（四半期推移）①

(単位：百万円)

	2021年3月期				2022年3月期			
	1Q	2Q	3Q	4Q	1Q	2Q	3Q	4Q
営業収益	7,164	7,024	7,381	8,512	7,476	7,840	7,865	7,435
純営業収益	6,830	6,610	7,042	8,190	7,181	7,566	7,594	7,098
販管費	3,853	3,717	3,811	4,464	4,122	4,002	4,265	4,279
営業利益	2,977	2,893	3,232	3,726	3,060	3,564	3,329	2,819
経常利益	3,034	2,878	3,260	3,747	3,103	3,545	3,333	2,810
当期純利益	2,108	3,381	2,258	2,536	3,954	2,443	2,280	2,763
営業収益経常利益率	42%	41%	44%	44%	41%	45%	42%	38%
当社株式売買代金（兆円）	9.3	8.5	9.0	10.7	9.1	9.7	9.8	9.8
当社信用取引平残（億円）	2,194	2,517	2,648	2,890	3,211	3,223	3,219	2,930

# 業績推移（四半期推移）②

(単位：百万円)

	2021年3月期				2022年3月期			
	1Q	2Q	3Q	4Q	1Q	2Q	3Q	4Q
受入手数料	4,671	4,118	4,421	5,347	4,249	4,470	4,410	4,325
委託手数料	4,517	3,908	4,240	5,147	4,062	4,247	4,199	4,131
株式・ETF	4,200	3,674	4,015	4,898	3,851	4,014	3,953	3,800
先物・オプション	316	235	225	249	211	233	246	331
その他の受入手数料	154	184	155	188	177	192	175	194
トレーディング損益	225	189	197	217	137	237	284	218
金融収益	2,268	2,717	2,763	2,948	3,090	3,132	3,171	2,892
金融費用	334	415	339	322	295	274	271	337
金融収支	1,934	2,302	2,424	2,626	2,795	2,858	2,900	2,555

# 業績推移（四半期推移）③

(単位：百万円)

	2021年3月期				2022年3月期			
	1Q	2Q	3Q	4Q	1Q	2Q	3Q	4Q
取引関係費	1,378	1,306	1,418	1,828	1,564	1,500	1,649	1,501
取引所・協会費	387	367	367	405	354	359	370	376
通信・運送費	464	466	470	503	483	466	488	492
広告宣伝費	303	258	342	661	492	450	563	399
人件費	703	652	677	801	706	733	765	850
不動産関係費	274	240	241	255	256	240	239	318
事務費	797	769	778	832	805	777	864	876
減価償却費	495	547	535	544	588	592	588	609
租税公課	103	157	114	117	163	124	125	103
貸倒引当金繰入	56	3	△ 6	42	△ 22	△ 5	△ 9	△ 19
その他	48	41	54	45	62	41	44	42
販管費合計	3,853	3,717	3,811	4,464	4,122	4,002	4,265	4,279

大正7年創業以来、昔も今も個人のお客様とともに

証券コード：8628



本資料は、2022年3月期決算の業績および今後の経営ビジョンに関する情報の提供を目的としたものであり、当社が発行する有価証券の投資勧誘を目的としたものではありません。また、本資料は2022年4月27日現在のデータに基づいて作成されております。

本資料に記載されている事項は、資料作成時点における当社の見解であり、その情報の正確性および完全性を保証または約束するものではなく、今後、予告なしに変更されることがあります。なお、本資料で使用するデータおよび表現等の欠落・誤謬等につきましてはその責を負いかねますのでご了承ください。

本資料は将来の予測等に関する情報を含む場合がありますが、これらの情報はあくまで当社の予測であり、その時々状況により、変更を余儀なくされることがあります。なお、変更があった場合でも、当社は本資料を改訂する義務を負いかねますのでご了承ください。

業者名等：松井証券株式会社 金融商品取引業者 関東財務局長（金商）第164号

加入協会名：日本証券業協会、一般社団法人金融先物取引業協会

◆投資にかかるリスク・手数料についてはこちらをご参照ください。 <https://www.matsui.co.jp/utility/rule/disclaimer.html>