

2022年3月期 決算概要

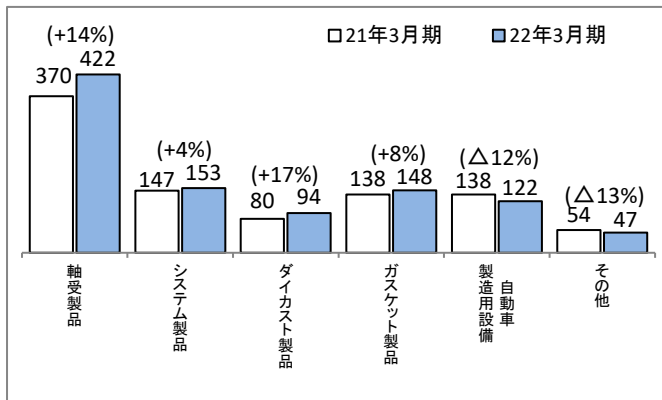
2022年4月27日
大豊工業株式会社
(J-コード番号 6470)
(単位：百万円)

1. 連結決算の状況

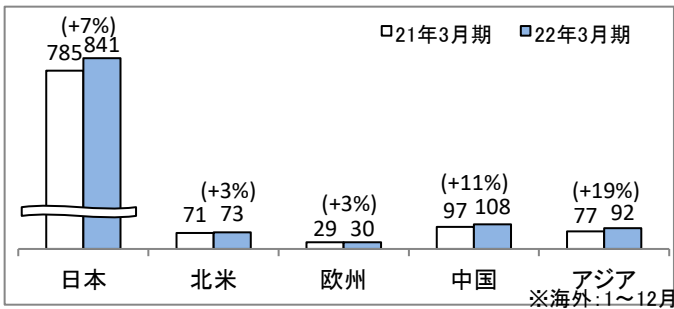
	2021年3月期 (2020.4~2021.3)		2022年3月期 (2021.4~2022.3)		増減		公表値 (2022年4月18日発表)		通期予想 (2022.4~2023.3)
	金額	利益率%	金額	利益率%	金額	増減率%	金額	利益率%	
売上高	92,945	-	98,820	-	5,875	6.3	98,000	-	2023年3月期連結業績予想につきましては、現時点では適正かつ合理的な算定が困難であることから開示しておりません。
営業利益	710	0.8	1,108	1.1	398	56.1	1,300	1.3	
経常利益	788	0.8	1,650	1.7	861	109.2	1,800	1.8	
親会社株主に帰属する当期純利益	300	0.3	621	0.6	320	106.6	500	0.5	
為替レート US\$	106円		112円		+6円		110円		
ユーロ	123円		131円		+8円		130円		
1株当たり当期純利益	10円37銭		21円42銭		11円5銭		17円23銭		
自己資本当期純利益率	0.5%		1.0%		0.5%		0.8%		
連結子会社数	14社		14社		0社		14社		

2. 売上高明細 (①製品別)

(単位：億円)

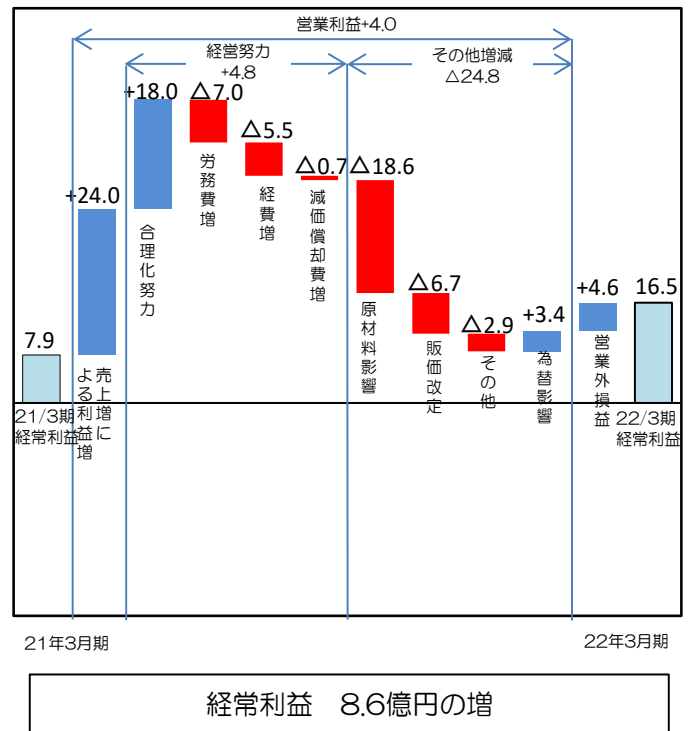


(②所在地別) ※消去前売上高



3. 経常利益増減要因

(単位：億円)



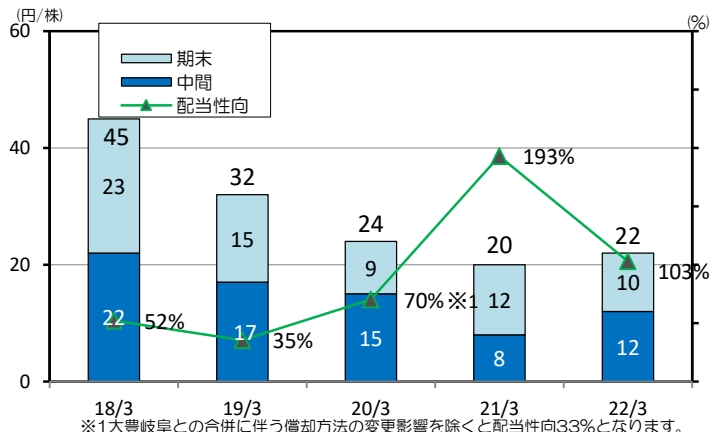
4. 貸借対照表

(単位：億円)

科目	資産の部			負債・純資産の部			
	21年3月期	22年3月期	増減	科目	21年3月期	22年3月期	増減
流動資産	577	593	15	流動負債	231	251	19
現金金・有価証券	213	202	△10	買入債務	115	126	10
売上債権	226	224	△2	借入金	37	41	4
たな卸資産	113	145	31	その他	78	83	4
その他	24	21	△3	固定負債	262	229	△32
				借入金	244	211	△32
				その他	17	17	0
				(負債計)	493	480	△13
固定資産	559	550	△9	株主資本	627	626	0
有形固定資産	468	450	△18	その他包括利益累計額	8	29	21
無形固定資産	20	20	0	新株予約権	1	1	0
投資その他資産	71	79	8	非支配株主持分	6	5	0
				(純資産計)	643	663	19
	1,137	1,143	6		1,137	1,143	6

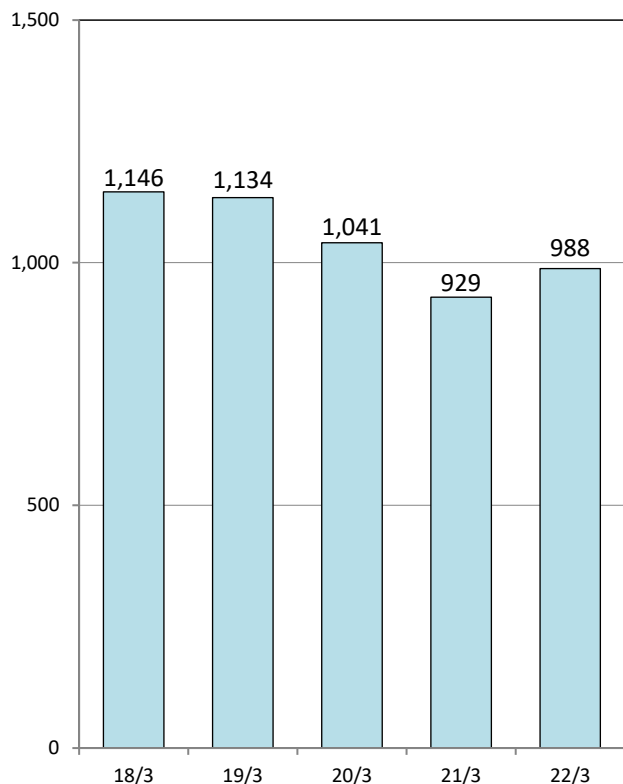
5. 配当金・配当性向

(単位：円/株)



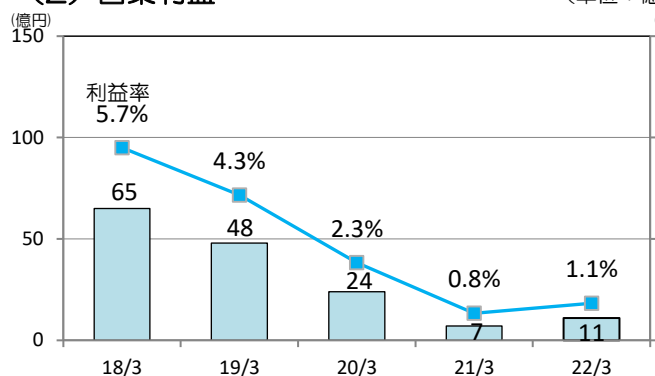
6. 業績推移 (1) 売上高

(単位：億円)



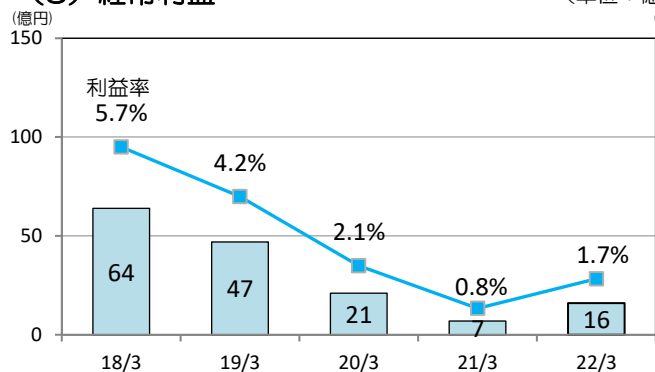
(2) 営業利益

(単位：億円)



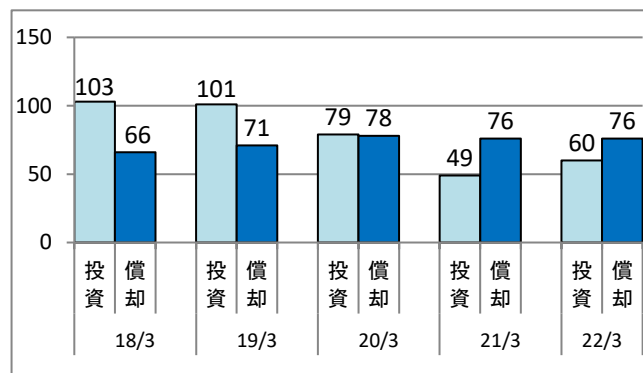
(3) 経常利益

(単位：億円)



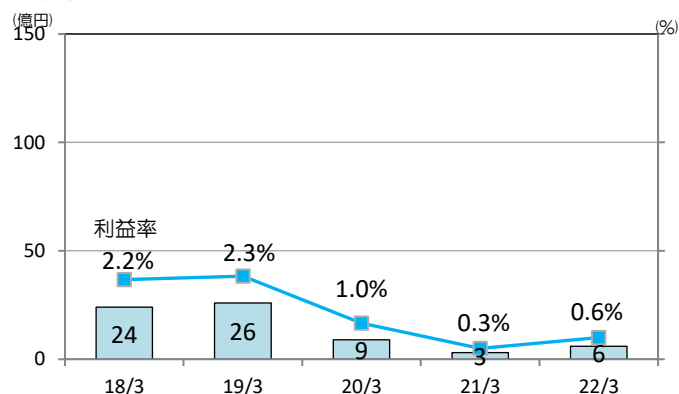
7. 設備投資・減価償却費

(単位：億円)



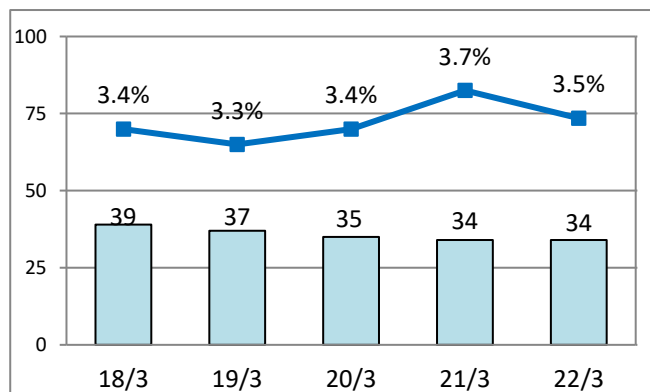
(4) 親会社株主に帰属する当期純利益

(単位：億円)



8. 研究開発費

(単位：億円)



9. セグメント情報 (事業別)

(単位：億円)

	21年3月期		22年3月期		差	
	売上高	営業利益	売上高	営業利益	売上高	営業利益
自動車部品	789	46	863	53	74	7
自動車製造用設備	138	12	122	11	△16	-0
その他	1	-0	1	0	△0	0
調整額 (全社管販費用)	-	-51	-	-54	-	△2
合計	929	7	988	11	58	3