

# 2022年3月期 決算概要

2022年4月27日  
株式会社ファインセンター  
(コード番号 5994)

## 1. 連結決算の状況

<実績>

	2021年3月期 (2020.4~2021.3)		2022年3月期 (2021.4~2022.3)		増減	
	金額	利益率%	金額	利益率%	金額	増減率%
売上高	34,641	-	38,957	-	4,315	12.5
営業利益	211	0.6	435	1.1	223	105.8
経常利益	131	0.4	724	1.9	593	451.9
親会社株主に帰属する当期純利益	△225	△0.6	208	0.5	433	-
為替レート US\$	106.17円		112.86円		6.69円	
1株当たり当期純利益	△51円14銭		47円31銭		-	
自己資本当期純利益率	△1.3%		1.2%		-	
配当金	10円00銭		40円00銭		30円00銭	

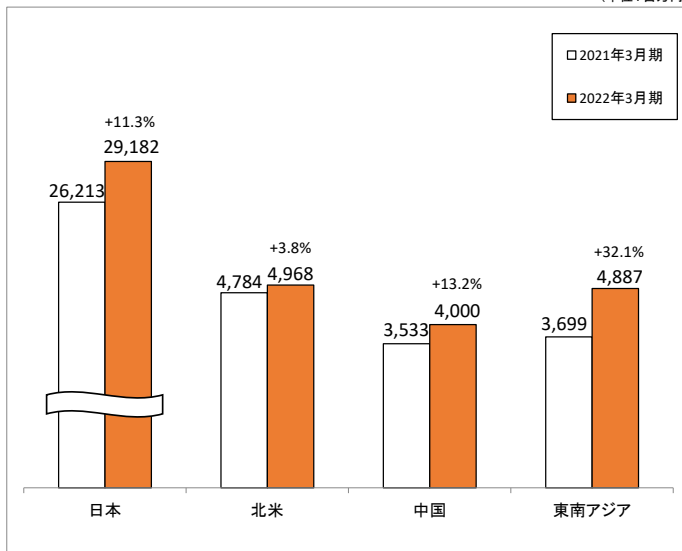
<予想>

(単位:百万円)

2023年3月期予想 (2022.4~2023.3)		増減(前期比)	
金額	利益率%	金額	増減率%
40,000	-	1,042	2.7
1,000	2.5	564	129.7
800	2.0	75	10.4
500	1.3	291	140.1
120.00円		7.14円	
113円61銭		-	
2.7%		-	
60円00銭		20円00銭	

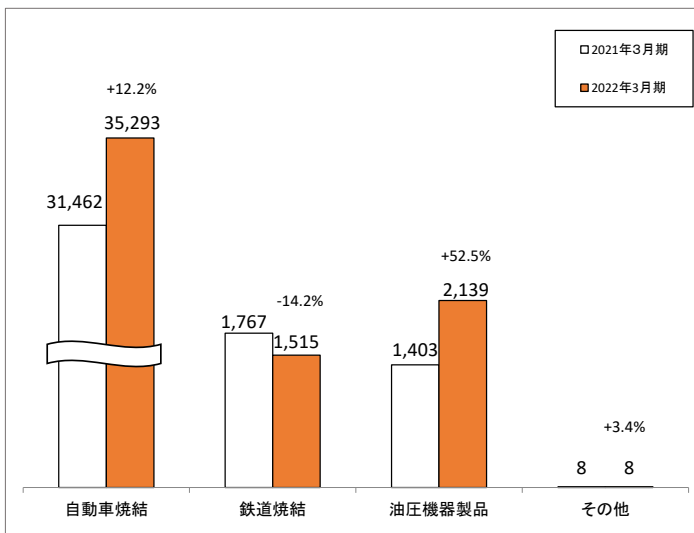
## 2. 地域別売上高(所在地) ※消去前売上高

(単位:百万円)



## 3. 事業別売上高

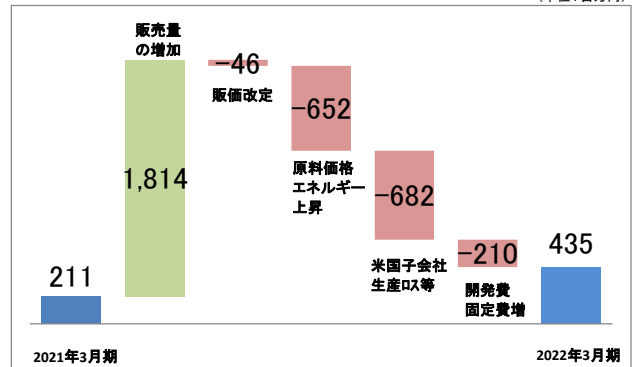
(単位:百万円)



## 4. 営業利益増減要因

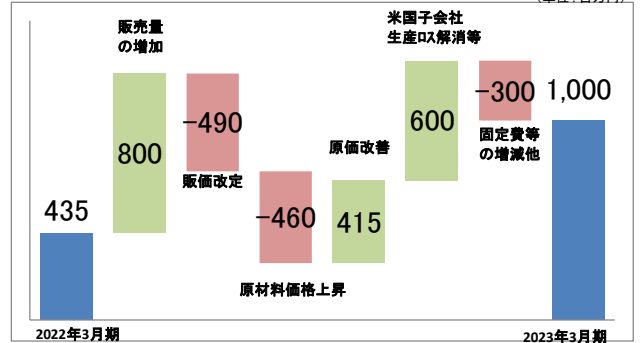
<2022年3月期実績>

(単位:百万円)



<2023年3月期予想>

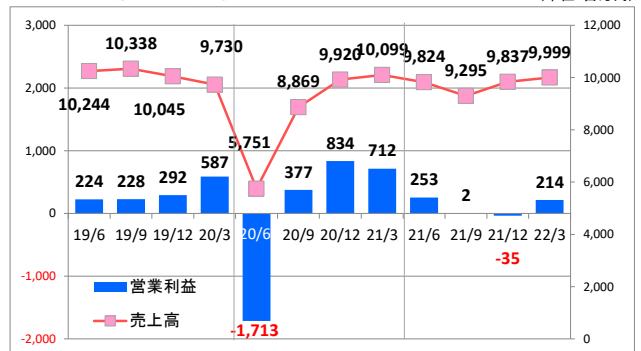
(単位:百万円)



## 5. 業績推移

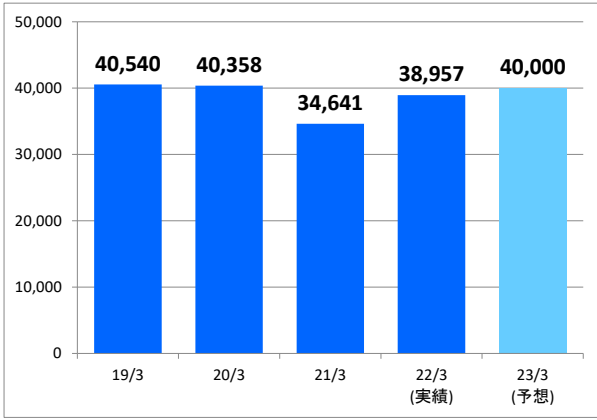
(1) 四半期別 業績推移

(単位:百万円)

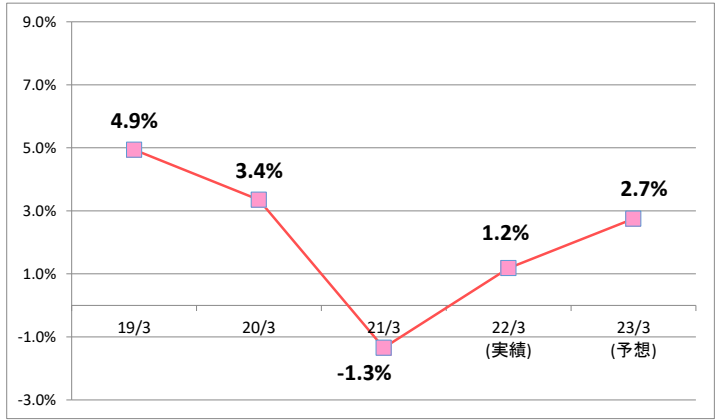


(2) 売上高

(単位: 百万円)

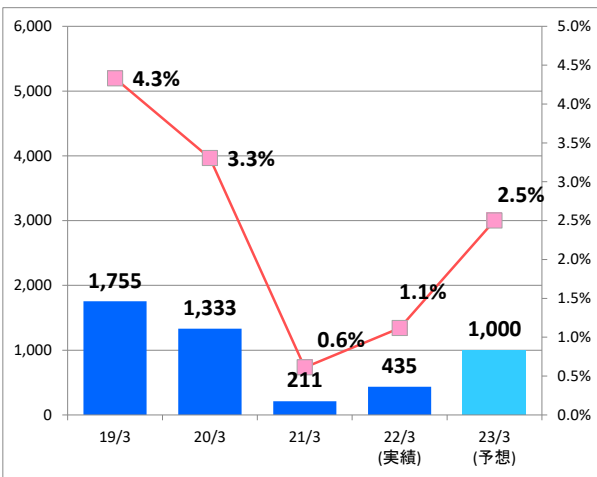


6. 自己資本当期純利益率 (ROE)



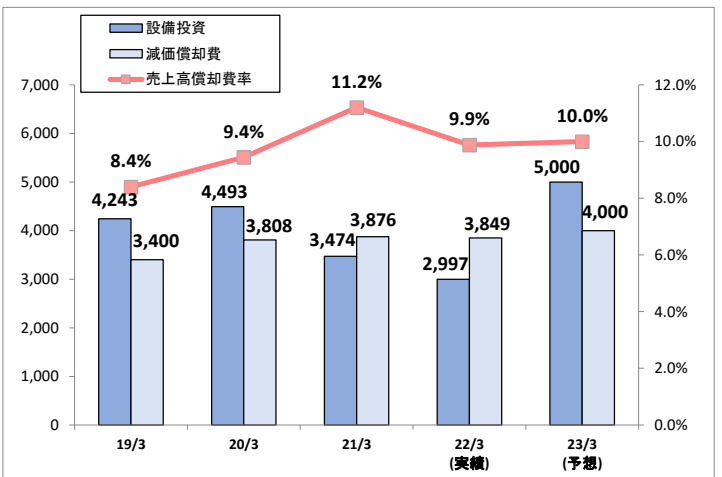
(3) 営業利益

(単位: 百万円)



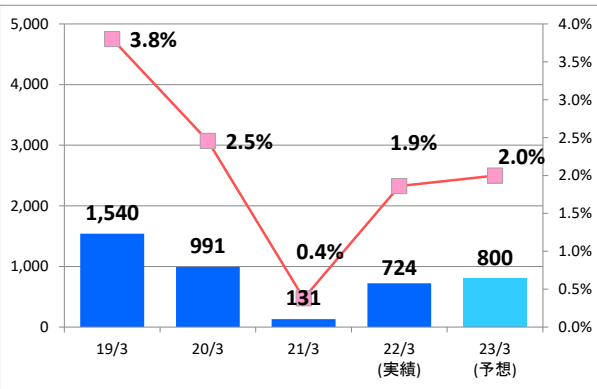
7. 設備投資・減価償却費

(単位: 百万円)



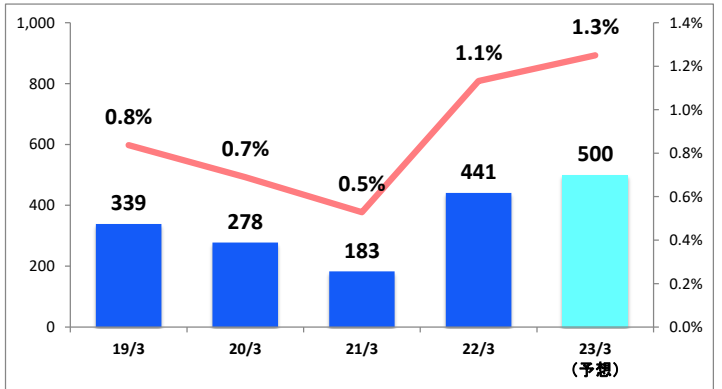
(4) 経常利益

(単位: 百万円)



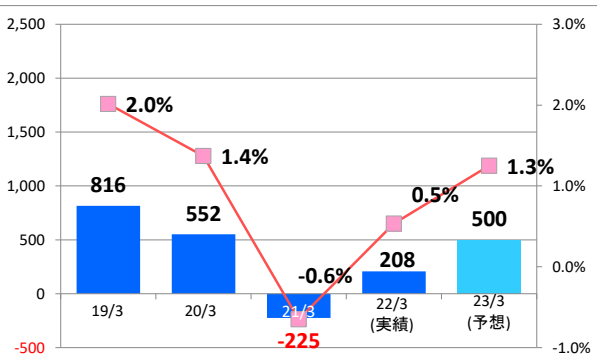
8. 研究開発費

(単位: 百万円)



(5) 親会社に帰属する当期純利益

(単位: 百万円)



9. 配当金・配当性向

(単位: 円)

