

2022年3月期 決算短信〔日本基準〕(連結)

2022年5月10日
東

上場会社名	デジタルアーツ株式会社	上場取引所	東
コード番号	2326	URL	https://www.daj.jp
代表者	(役職名) 代表取締役社長	(氏名) 道具 登志夫	
問合せ先責任者	(役職名) 管理部長	(氏名) 小西 勲	(TEL) 03-5220-6045
定時株主総会開催予定日	2022年6月21日	配当支払開始予定日	2022年6月22日
有価証券報告書提出予定日	2022年6月22日		
決算補足説明資料作成の有無	: 有		
決算説明会開催の有無	: 有 (機関投資家・証券アナリスト向け)		

(百万円未満切捨て)

1. 2022年3月期の連結業績 (2021年4月1日～2022年3月31日)

(1) 連結経営成績

(%表示は対前期増減率)

	売上高		営業利益		経常利益		親会社株主に帰属する 当期純利益	
	百万円	%	百万円	%	百万円	%	百万円	%
2022年3月期	9,051	32.6	4,126	38.6	4,135	38.2	2,900	40.8
2021年3月期	6,825	21.0	2,977	27.9	2,991	28.6	2,059	29.5
(注) 包括利益	2022年3月期		2,910百万円 (41.1%)		2021年3月期		2,063百万円 (29.9%)	

	1株当たり 当期純利益	潜在株式調整後 1株当たり 当期純利益	自己資本 当期純利益率	総資産 経常利益率	売上高 営業利益率
	円 銭	円 銭	%	%	%
2022年3月期	206.71	202.03	26.2	24.2	45.6
2021年3月期	146.90	143.45	22.0	23.3	43.6

(参考) 持分法投資損益 2022年3月期 ー百万円 2021年3月期 ー百万円

(2) 連結財政状態

	総資産	純資産	自己資本比率	1株当たり純資産
	百万円	百万円	%	円 銭
2022年3月期	19,341	12,159	62.7	863.96
2021年3月期	14,856	10,062	67.6	715.79

(参考) 自己資本 2022年3月期 12,129百万円 2021年3月期 10,041百万円

(3) 連結キャッシュ・フローの状況

	営業活動による キャッシュ・フロー	投資活動による キャッシュ・フロー	財務活動による キャッシュ・フロー	現金及び現金同等物 期末残高
	百万円	百万円	百万円	百万円
2022年3月期	6,169	△978	△810	15,773
2021年3月期	5,221	△830	△671	11,382

2. 配当の状況

	年間配当金					配当金総額 (合計)	配当性向 (連結)	純資産 配当率 (連結)
	第1四半期末	第2四半期末	第3四半期末	期末	合計			
	円 銭	円 銭	円 銭	円 銭	円 銭	百万円	%	%
2021年3月期	—	25.00	—	30.00	55.00	771	37.4	8.3
2022年3月期	—	30.00	—	40.00	70.00	982	33.9	8.9
2023年3月期(予想)	—	35.00	—	40.00	75.00		32.4	

3. 2023年3月期の連結業績予想 (2022年4月1日～2023年3月31日)

(%表示は、対前期増減率)

	売上高		営業利益		経常利益		親会社株主に帰属 する当期純利益		1株当たり当期純 利益
	百万円	%	百万円	%	百万円	%	百万円	%	
通 期	10,500	16.0	4,700	13.9	4,700	13.7	3,250	12.0	円 銭 231.49

※ 注記事項

- (1) 期中における重要な子会社の異動（連結範囲の変更を伴う特定子会社の異動）： 無
 新規 - 社（社名）、除外 - 社（社名）
- (2) 会計方針の変更・会計上の見積りの変更・修正再表示
- ① 会計基準等の改正に伴う会計方針の変更： 有
 - ② ①以外の会計方針の変更： 無
 - ③ 会計上の見積りの変更： 無
 - ④ 修正再表示： 無

(3) 発行済株式数（普通株式）

① 期末発行済株式数（自己株式を含む）	2022年3月期	14,133,000株	2021年3月期	14,133,000株
② 期末自己株式数	2022年3月期	93,731株	2021年3月期	104,462株
③ 期中平均株式数	2022年3月期	14,034,190株	2021年3月期	14,022,503株

(参考) 個別業績の概要

1. 2022年3月期の個別業績（2021年4月1日～2022年3月31日）

(1) 個別経営成績 (%表示は対前期増減率)

	売上高		営業利益		経常利益		当期純利益	
	百万円	%	百万円	%	百万円	%	百万円	%
2022年3月期	8,003	31.8	4,040	37.1	4,052	36.7	2,832	38.5
2021年3月期	6,074	13.8	2,947	25.0	2,964	25.6	2,044	26.7
	1株当たり 当期純利益		潜在株式調整後 1株当たり当期純利益					
	円 銭		円 銭					
2022年3月期	201.83		197.26					
2021年3月期	145.81		142.38					

(2) 個別財政状態

	総資産		純資産		自己資本比率		1株当たり純資産	
	百万円	%	百万円	%	百万円	%	円 銭	
2022年3月期	19,138		12,097		63.1		860.82	
2021年3月期	14,751		10,078		68.3		717.78	

(参考) 自己資本 2022年3月期 12,085百万円 2021年3月期 10,069百万円

2. 2023年3月期の個別業績予想（2022年4月1日～2023年3月31日）

(%表示は、対前期増減率)

	売上高		経常利益		当期純利益		1株当たり当期純利益	
	百万円	%	百万円	%	百万円	%	円 銭	
通 期	9,000	12.4	4,600	13.5	3,200	13.0	227.93	

※ 決算短信は公認会計士又は監査法人の監査の対象外です

※ 業績予想の適切な利用に関する説明、その他特記事項

(将来に関する記述等についてのご注意)

本資料に記載されている業績見通し等の将来に関する記述は、本資料の発表日現在の将来に関する前提・見通し・計画に基づく予想が含まれており、その達成を当社として約束する趣旨のものではありません。また、世界経済・競合状況・為替・金利の変動等もかかわるリスクや不安定要因により、実際の業績が記載の予想数値と大幅に異なる可能性があります。

なお、業績予想に関する事項は、添付資料P.5「1. 経営成績等の概況(4)今後の見通し」をご覧ください。

(決算補足説明資料の入手方法)

当社ウェブサイトに掲載しております。

○添付資料の目次

1. 経営成績等の概況	2
(1) 当期の経営成績の概況	2
(2) 当期の財政状態の概況	4
(3) 当期のキャッシュ・フローの概況	4
(4) 今後の見通し	5
2. 会計基準の選択に関する基本的な考え方	6
3. 連結財務諸表及び主な注記	7
(1) 連結貸借対照表	7
(2) 連結損益計算書及び連結包括利益計算書	9
連結損益計算書	9
連結包括利益計算書	10
(3) 連結株主資本等変動計算書	11
(4) 連結キャッシュ・フロー計算書	12
(5) 連結財務諸表に関する注記事項	13
(継続企業の前提に関する注記)	13
(連結財務諸表作成のための基本となる重要な事項)	13
(会計方針の変更)	14
(表示方針の変更)	14
(連結損益計算書関係)	15
(連結包括利益計算書関係)	15
(連結株主資本等変動計算書関係)	16
(連結キャッシュ・フロー計算書関係)	17
(金融商品関係)	18
(有価証券関係)	20
(退職給付関係)	21
(ストック・オプション等関係)	21
(資産除去債務関係)	25
(収益認識関係)	26
(セグメント情報等)	27
(関連当事者情報)	28
(1株当たり情報)	28
(重要な後発事象)	28

1. 経営成績等の概況

(1) 当期の経営成績の概況

当連結会計年度(2021年4月1日～2022年3月31日)におけるわが国経済は、新型コロナウイルス感染症ワクチン接種の浸透や各国政府の経済施策効果による世界経済の回復に伴う米国、中国向けを中心とした輸出の増加が景気回復を牽引し、一部の業界には依然弱さがみられるものの持ち直しの動きが続いております。しかし、依然として新型コロナウイルス感染症の蔓延に伴う国内経済への影響が継続していることに加え、ウクライナ情勢悪化に伴う資源価格上昇の影響等もあり、先行き不透明な状況が続いております。

当社グループが属するセキュリティ業界においては、クラウドサービスやテレワークの活用による社会生活のデジタル化が進むことでインターネットの範囲が拡大し続けており、組織内部からの情報漏洩リスクに加えて、特定の企業や国家機関等の組織を狙った標的型攻撃等外部からのサイバー攻撃が多様化・高度化していることから、ますますセキュリティ対策の重要性が増しております。加えて、新型コロナウイルス感染症拡大の長期化による影響を受けて、企業向け市場においては、テレワーク環境の整備とセキュアで効率的な業務運用を行うためのソフトウェア製品への需要が増加しております。また、公共向け市場においても、在宅学習を可能とするために、児童生徒に1人1台端末の環境整備を行う「GIGAスクール構想」に加え、自治体のセキュリティ対策強化も進められております。

このような状況の中、企業向け市場においては、テレワークの普及等によりWebサービスやメール環境のクラウド化が進んでいることを背景として、クラウドサービス系製品「i-FILTER@Cloud」、「m-FILTER@Cloud」を拡販し、クラウド環境においても、Webやメールを安心して利用できる世界を提供してまいりました。また、公共向け市場においては、「GIGAスクール構想」のニーズに合わせた「i-FILTER」の特別版を提供するとともに、「教育情報セキュリティポリシーに関するガイドライン」に準拠したサービスを無償提供する等のキャンペーンを継続し、学校向けの拡販に引き続き努めました。加えて、来年度より本格化する自治体向けのセキュリティ対策強化に対応したソリューションの提案に注力しました。

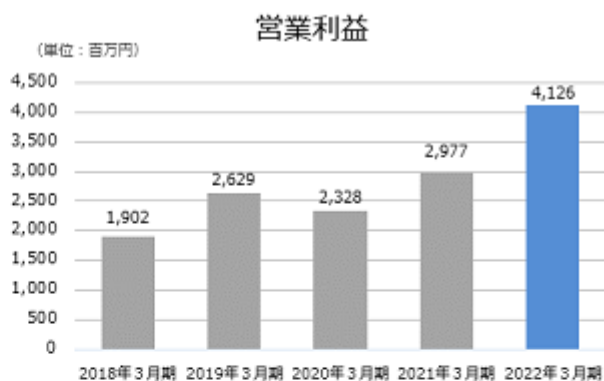
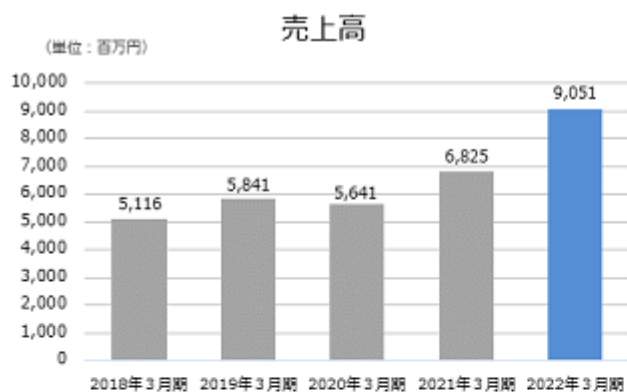
新型コロナウイルス感染症拡大の影響により、企業向け市場および公共向け市場において、クラウドサービス系製品への需要が高まりました。従来からの主要製品であるライセンス販売系製品は、出荷時に契約高の大部分を一括で売上計上するのに対し、クラウドサービス系製品は、サービス提供期間を通じて月額按分で売上計上します。そのため、前期に引き続き、当期もクラウドサービス系製品の受注獲得が好調であったことから、翌期以降に繰り延べられる売上高が前期末から増加しております。

以上の結果、当連結会計年度における売上高は9,051百万円(前期比132.6%)、営業利益は4,126百万円(前期比138.6%)、経常利益は4,135百万円(前期比138.2%)、親会社株主に帰属する当期純利益は2,900百万円(前期比140.8%)となりました。

連結経営成績の概況

(単位：百万円)

	2021年3月期	2022年3月期	増減額	増減率 (%)
売上高	6,825	9,051	+2,226	+32.6
営業利益	2,977	4,126	+1,148	+38.6
経常利益	2,991	4,135	+1,143	+38.2
親会社株主に帰属する当期純利益	2,059	2,900	+841	+40.8



各市場の業績は次の通りです。

企業向け市場

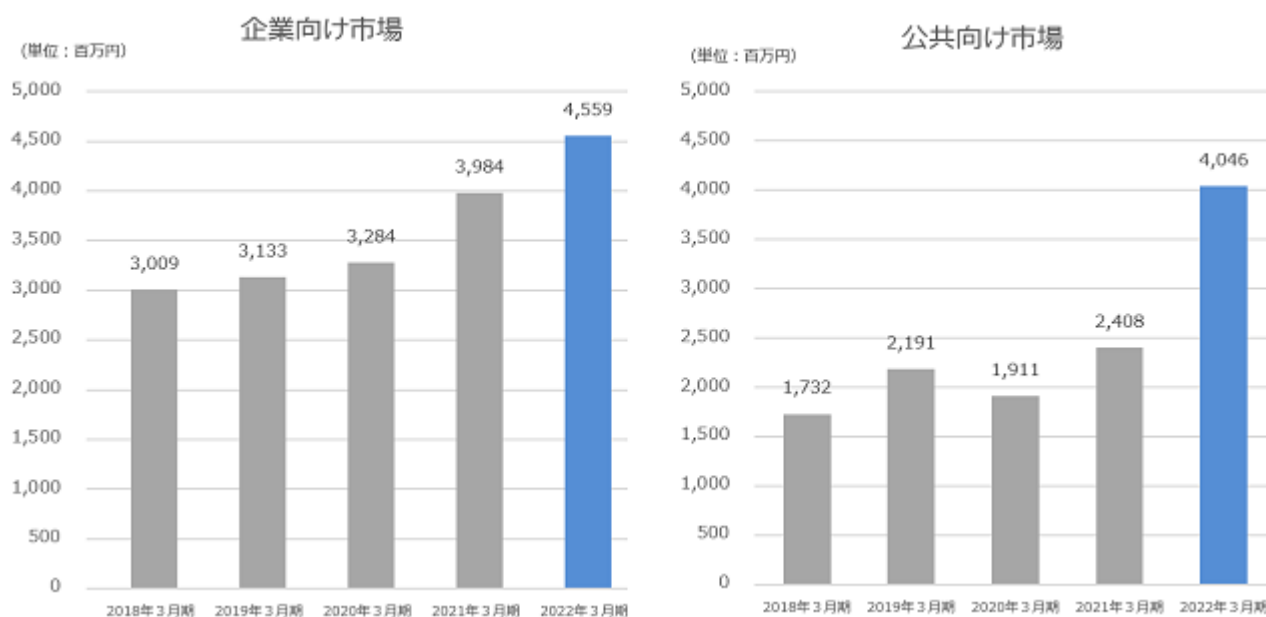
企業向け市場においては、企業の運用管理負荷軽減とコスト低減を考慮した「i-FILTER」、「m-FILTER」のクラウドサービス系製品の受注が増加しました。また、PPAP（ファイルをパスワード付きZIPファイルにしてメールで送付し、パスワードを別送するファイルのやり取り）対策やEmotet等の標的型攻撃に対応した機能追加により「m-FILTER」を順調に拡販することができました。加えて、セキュリティコンサルティングサービスを提供している子会社デジタルアーツコンサルティングが、企業のサイバーセキュリティとDXにおけるコンサルティング需要の高まりを受けて、新規顧客の獲得を進め、売上高が増加しました。

以上の結果、企業向け市場の売上高は、4,559百万円(前期比114.5%)となりました。

公共向け市場

公共向け市場において、当社は従来から国産セキュリティ対策メーカーとして高い認知とシェアを獲得しておりますが、「GIGAスクール構想」においても安心な自宅学習を可能にするその信頼性と機能が評価され、前期に引き続き「i-FILTER」のクラウドサービス系製品が多くの学校において採用され、売上高が増加しました。また、官公庁・地方自治体の受注獲得が好調に推移し、「i-FILTER」、「m-FILTER」の売上高が増加しました。

以上の結果、公共向け市場の売上高は、4,046百万円(前期比168.0%)となりました。



家庭向け市場

家庭向け市場においては、携帯電話事業者やMVNO事業者等との連携、1つのシリアルIDで複数OSでの利用が可能な「i-フィルター for マルチデバイス」の販売に注力したことにより、利用者数が増加しました。

以上の結果、家庭向け市場の売上高は、444百万円(前期比102.8%)となりました。

(2) 当期の財政状態の概況

(資産)

当連結会計年度における資産合計は、前連結会計年度末に比べ4,485百万円増加し、19,341百万円となりました。これは主として、現金及び預金が4,391百万円増加したことによるものであります。

(負債)

当連結会計年度における負債合計は、前連結会計年度末に比べ2,387百万円増加し、7,181百万円となりました。これは主として、受注した契約高の増加に伴い、前受金が2,313百万円増加したことによるものであります。

(純資産)

当連結会計年度における純資産合計は、前連結会計年度末に比べ2,097百万円増加し、12,159百万円となりました。これは主として、配当金の支払いによる減少を上回る親会社株主に帰属する当期純利益の計上による利益剰余金の増加があったことによるものであります。

(3) 当期のキャッシュ・フローの概況

当連結会計年度における現金及び現金同等物は、前連結会計年度末に比べて、4,391百万円増加し、15,773百万円となりました。各キャッシュ・フローの状況は以下のとおりです。

(営業活動によるキャッシュ・フロー)

営業活動によるキャッシュ・フローは、税金等調整前当期純利益4,136百万円、減価償却費890百万円の計上、売上債権2,364百万円の減少等により、6,169百万円の収入(前期は5,221百万円の収入)となりました。

(投資活動によるキャッシュ・フロー)

投資活動によるキャッシュ・フローは、無形固定資産の取得等により、978百万円の支出(前期は830百万円の支出)となりました。

(財務活動によるキャッシュ・フロー)

財務活動によるキャッシュ・フローは、自己株式の処分による収入があったものの、配当金の支払等により、810百万円の支出(前期は671百万円の支出)となりました。

なお、キャッシュ・フロー指標のトレンドは以下の通りであります。

	2019年3月期	2020年3月期	2021年3月期	2022年3月期
自己資本比率 (%)	78.7	79.7	67.6	62.7
時価ベースの自己資本比率 (%)	1,276.0	603.2	915.0	538.6

1. 上記指標の算出方法は、以下の通りであります。

a) 自己資本比率：自己資本／総資産

b) 時価ベースの自己資本比率：株式時価総額／総資産

(株式時価総額は、期末株価終値×期末発行済株式数(自己株式を除く)により算出しております。)

2. 各指標は、いずれも連結ベースの財務数値により計算しております。

(4) 今後の見通し

次期(2022年4月1日～2023年3月31日)の見通しにつきましては次の通りです。

当社グループが属するセキュリティ業界におきましては、ランサムウェア・Emotet等、多様化するサイバー攻撃被害が激化していることを背景としてセキュリティ製品に対する需要が拡大しており、大規模企業のみならず、相対的にセキュリティ対策が遅れていた中堅・中小企業においても新規導入需要が拡大しております。また、IoT・AI等の普及や新型コロナウイルス感染症拡大防止のためのテレワークの急速な普及に伴い、セキュリティ担当者が管理しなければならない脅威はますます多様化・高度化しており、トータルセキュリティニーズが今後も拡大していくことが予想されます。さらに、セキュリティ運用の外部委託やセキュリティ運用の負荷軽減を目的としたクラウドサービスの利用が引き続き加速するものと思われまます。そのため、当社では、引き続き主力製品を軸に製品ラインアップ拡充や他社製品との連携を強化し、高成長分野でのシェア獲得を目指します。

このような状況の中、当社グループは、2025年3月期を最終年度とする中期経営計画を策定いたしました。今後も圧倒的な品質を追求しつつ、セキュリティ脅威が拡大していく世界に向けて、引き続き、当社の「ホワイト運用」を浸透させ、中期的にはより多様な課題に対応できる網羅的なサービスを提供する総合セキュリティメーカーへの成長を目指します。

具体的には、「着実なオーガニック成長」、「セキュリティ製品・サービスの拡充」、「デジタルアーツコンサルティングにおける高い専門性の訴求」という3つの重点領域に取り組むことにより、総合セキュリティメーカーへ成長するとともに、新しい価値創造への足がかりを築いてまいります。

(計画の詳細につきましては、2022年5月10日公表の「中期経営計画策定に関するお知らせ」をご参照ください。)

以上の取り組みにより、当社グループの次期連結業績として、売上高10,500百万円、経常利益4,700百万円、親会社株主に帰属する当期純利益3,250百万円を見込んでおります。

業績見通しにつきましては、本資料の発表日において入手可能な情報に基づき当社で判断したものであり、実際の業績は、今後さまざまな要因によって、予想値と異なる場合があります。今後重要な変化がある場合には、適切に開示してまいります。

次期業績予想(連結)

	売上高	経常利益	親会社株主に帰属する 当期純利益
	百万円	百万円	百万円
2023年3月期(予想)	10,500	4,700	3,250
2022年3月期(実績)	9,051	4,135	2,900

次期業績予想(個別)

	売上高	経常利益	当期純利益
	百万円	百万円	百万円
2023年3月期(予想)	9,000	4,600	3,200
2022年3月期(実績)	8,003	4,052	2,832

(百万円未満切捨)

注：上記の予想は、本資料の発表日現在において入手可能な情報に基づき作成したものであり、実際の業績は、今後さまざまな要因によって予想数値と異なる場合があります。

2. 会計基準の選択に関する基本的な考え方

当社グループは、連結財務諸表の期間比較可能性及び企業間の比較可能性を考慮し、当面は日本基準で連結財務諸表を作成する方針です。

なお、国際財務報告基準(IFRS)の適用については、国内外の諸情勢を考慮の上、適切に対応していく方針です。

3. 連結財務諸表及び主な注記

(1) 連結貸借対照表

(単位：百万円)

	前連結会計年度 (2021年3月31日)	当連結会計年度 (2022年3月31日)
資産の部		
流動資産		
現金及び預金	11,382	15,773
受取手形及び売掛金	1,268	—
受取手形	—	74
売掛金	—	1,142
製品	0	0
貯蔵品	3	3
その他	70	111
流動資産合計	12,725	17,105
固定資産		
有形固定資産		
建物	220	220
減価償却累計額	△127	△132
建物（純額）	92	88
車両運搬具	18	18
減価償却累計額	△4	△9
車両運搬具（純額）	14	8
工具、器具及び備品	469	493
減価償却累計額	△369	△409
工具、器具及び備品（純額）	99	83
土地	26	26
建設仮勘定	0	—
有形固定資産合計	233	206
無形固定資産		
ソフトウェア	1,274	1,317
その他	128	209
無形固定資産合計	1,403	1,526
投資その他の資産		
投資有価証券	102	101
繰延税金資産	123	96
その他	268	304
投資その他の資産合計	493	503
固定資産合計	2,130	2,236
資産合計	14,856	19,341

(単位：百万円)

	前連結会計年度 (2021年3月31日)	当連結会計年度 (2022年3月31日)
負債の部		
流動負債		
買掛金	32	44
未払法人税等	688	760
賞与引当金	194	95
前受金	3,370	5,684
その他	456	546
流動負債合計	4,743	7,130
固定負債		
資産除去債務	48	48
その他	1	1
固定負債合計	50	50
負債合計	4,793	7,181
純資産の部		
株主資本		
資本金	713	713
資本剰余金	963	953
利益剰余金	8,699	10,758
自己株式	△342	△307
株主資本合計	10,034	12,118
その他の包括利益累計額		
為替換算調整勘定	7	11
その他の包括利益累計額合計	7	11
新株予約権	8	12
非支配株主持分	12	17
純資産合計	10,062	12,159
負債純資産合計	14,856	19,341

(2) 連結損益計算書及び連結包括利益計算書

連結損益計算書

(単位：百万円)

	前連結会計年度 (自 2020年4月1日 至 2021年3月31日)	当連結会計年度 (自 2021年4月1日 至 2022年3月31日)
売上高	6,825	9,051
売上原価	1,946	2,676
売上総利益	4,878	6,374
販売費及び一般管理費	1,900	2,248
営業利益	2,977	4,126
営業外収益		
受取利息	0	0
為替差益	7	6
未払配当金除斥益	1	1
雑収入	4	0
営業外収益合計	14	8
営業外費用		
雑損失	0	—
営業外費用合計	0	—
経常利益	2,991	4,135
特別利益		
新株予約権戻入益	9	1
固定資産売却益	3	0
特別利益合計	12	1
特別損失		
固定資産除却損	0	0
子会社清算損	2	—
特別損失合計	2	0
税金等調整前当期純利益	3,001	4,136
法人税、住民税及び事業税	977	1,203
法人税等調整額	△37	26
法人税等合計	939	1,229
当期純利益	2,062	2,906
非支配株主に帰属する当期純利益	2	5
親会社株主に帰属する当期純利益	2,059	2,900

連結包括利益計算書

(単位：百万円)

	前連結会計年度 (自 2020年4月1日 至 2021年3月31日)	当連結会計年度 (自 2021年4月1日 至 2022年3月31日)
当期純利益	2,062	2,906
その他の包括利益		
為替換算調整勘定	1	3
その他の包括利益合計	1	3
包括利益	2,063	2,910
(内訳)		
親会社株主に係る包括利益	2,061	2,904
非支配株主に係る包括利益	2	5

(3) 連結株主資本等変動計算書

前連結会計年度(自 2020年4月1日 至 2021年3月31日)

(単位：百万円)

	株主資本					その他の 包括利益累計額		新株 予約権	非支配 株主持分	純資産 合計
	資本金	資本 剰余金	利益 剰余金	自己株式	株主資本 合計	為替換算 調整勘定	その他の 包括利益 累計額合計			
当期首残高	713	972	7,340	△380	8,646	6	6	18	9	8,680
当期変動額										
剰余金の配当			△700		△700					△700
親会社株主に帰属する 当期純利益			2,059		2,059					2,059
自己株式の処分		△8		37	29					29
自己株式の取得				△0	△0					△0
株主資本以外の項目 の当期変動額(純 額)						1	1	△9	2	△5
当期変動額合計	－	△8	1,358	37	1,387	1	1	△9	2	1,382
当期末残高	713	963	8,699	△342	10,034	7	7	8	12	10,062

当連結会計年度(自 2021年4月1日 至 2022年3月31日)

(単位：百万円)

	株主資本					その他の 包括利益累計額		新株 予約権	非支配 株主持分	純資産 合計
	資本金	資本 剰余金	利益 剰余金	自己株式	株主資本 合計	為替換算 調整勘定	その他の 包括利益 累計額合計			
当期首残高	713	963	8,699	△342	10,034	7	7	8	12	10,062
当期変動額										
剰余金の配当			△841		△841					△841
親会社株主に帰属する 当期純利益			2,900		2,900					2,900
自己株式の処分		△9		35	25					25
自己株式の取得				△0	△0					△0
株主資本以外の項目 の当期変動額(純 額)						3	3	3	5	13
当期変動額合計	－	△9	2,059	34	2,084	3	3	3	5	2,097
当期末残高	713	953	10,758	△307	12,118	11	11	12	17	12,159

(4) 連結キャッシュ・フロー計算書

(単位：百万円)

	前連結会計年度 (自 2020年4月1日 至 2021年3月31日)	当連結会計年度 (自 2021年4月1日 至 2022年3月31日)
営業活動によるキャッシュ・フロー		
税金等調整前当期純利益	3,001	4,136
減価償却費	859	890
賞与引当金の増減額 (△は減少)	74	△98
受取利息	△0	△0
為替差損益 (△は益)	△9	△6
新株予約権戻入益	△9	△1
固定資産除却損	0	0
固定資産売却損益 (△は益)	△3	△0
子会社清算損益 (△は益)	2	—
売上債権の増減額 (△は増加)	1,867	2,364
棚卸資産の増減額 (△は増加)	△2	0
仕入債務の増減額 (△は減少)	0	10
未払金の増減額 (△は減少)	15	43
その他の流動資産の増減額 (△は増加)	9	△40
その他の流動負債の増減額 (△は減少)	165	38
その他	6	△27
小計	5,977	7,309
利息及び配当金の受取額	0	0
法人税等の支払額	△757	△1,140
営業活動によるキャッシュ・フロー	5,221	6,169
投資活動によるキャッシュ・フロー		
有形固定資産の取得による支出	△48	△17
有形固定資産の売却による収入	6	0
無形固定資産の取得による支出	△787	△961
子会社の清算による支出	△1	—
投資活動によるキャッシュ・フロー	△830	△978
財務活動によるキャッシュ・フロー		
自己株式の処分による収入	28	25
自己株式の取得による支出	△0	△0
新株予約権の発行による収入	—	5
配当金の支払額	△699	△840
財務活動によるキャッシュ・フロー	△671	△810
現金及び現金同等物に係る換算差額	10	10
現金及び現金同等物の増減額 (△は減少)	3,730	4,391
現金及び現金同等物の期首残高	7,651	11,382
現金及び現金同等物の期末残高	11,382	15,773

(5) 連結財務諸表に関する注記事項

(継続企業の前提に関する注記)

該当事項はありません。

(連結財務諸表作成のための基本となる重要な事項)

1. 連結の範囲に関する事項

(1) 連結子会社の数 4社

連結子会社の名称

デジタルアーツコンサルティング株式会社

Digital Arts America, Inc.

Digital Arts Asia Pacific Pte. Ltd.

Digital Arts Europe Limited

(2) 非連結子会社の名称等

該当事項はありません。

2. 持分法の適用に関する事項

(1) 持分法適用の非連結子会社の数 1社

(2) 持分法を適用しない非連結子会社の名称等

該当事項はありません。

3. 連結子会社の事業年度等に関する事項

すべての連結子会社の事業年度の末日は、連結決算日と一致しております。

4. 会計方針に関する事項

(1) 重要な資産の評価基準及び評価方法

イ 有価証券

(イ) 満期保有目的の債券

償却原価法(利息法)を採用しております。

ロ 棚卸資産

(イ) 製品

総平均法による原価法(貸借対照表価額は収益性の低下に基づく簿価切り下げの方法により算定)を採用しております。

(2) 重要な減価償却資産の減価償却の方法

イ 有形固定資産

定率法によっております。

なお、耐用年数及び残存価額については、法人税法に規定する方法と同一の基準によっております。ただし、2016年4月1日以後に取得した建物附属設備については、定額法を採用しております。

ロ 無形固定資産

定額法によっております。

なお、自社利用のソフトウェアについては、社内における利用可能期間(5年)に基づく定額法、また、市場販売目的のソフトウェアについては、見込販売数量(または収益)に基づく方法または残存有効期間(3年)によっております。

ハ 長期前払費用

定額法によっております。

なお、償却期間については、法人税法に規定する方法と同一の基準によっております。

(3) 重要な引当金の計上基準

イ 賞与引当金

従業員賞与の支給に備えるため、支給見込額のうち当連結会計年度に負担すべき金額を計上しております。

(4) 重要な収益及び費用の計上基準

「収益認識に関する会計基準」(企業会計基準第29号2020年3月31日)及び「収益認識に関する会計基準の適用指針」(企業会計基準適用指針第30号2020年3月31日)を適用しており、約束した財又はサービスの支配が顧客に移転した時点で、当該財又はサービスと交換に受け取ると見込まれる金額で収益を認識しております。

主要な事業における主な履行義務の内容及び収益を認識する通常の時点については、「収益認識関係」注記に記載のとおりであります。

(5) 重要な外貨建の資産又は負債の本邦通貨への換算の基準

外貨建金銭債権債務は、連結決算日の直物為替相場により円貨に換算し、換算差額は損益として処理しております。なお、在外子会社等の資産及び負債は、連結決算日の直物為替相場により円貨に換算し、収益及び費用は期中平均相場により円貨に換算し、換算差額は純資産の部における為替換算調整勘定に含めて計上しております。

(6) 連結キャッシュ・フロー計算書における資金の範囲

連結キャッシュ・フロー計算書における資金(現金及び現金同等物)は手許現金、随時引き出し可能な預金及び容易に換金可能であり、かつ、価値変動について僅少なリスクしか負わない取得日から3ヶ月以内に償還期限が到来する短期投資からなっております。

(会計方針の変更)

(収益認識に関する会計基準等の適用)

「収益認識に関する会計基準」(企業会計基準第29号 2020年3月31日。以下「収益認識会計基準」という。)等を当連結会計年度の期首から適用し、約束した財又はサービスの支配が顧客に移転した時点で、当該財又はサービスと交換に受け取ると見込まれる金額で収益を認識することとしております。

これにより、従来は販売費及び一般管理費に計上しておりました売上リベートは、売上高から減額しております。収益認識会計基準等の適用については、当連結会計年度の期首より前に新たな会計方針を遡及適用した場合の累積的影響額を、当連結会計年度の期首の利益剰余金に加減する収益認識会計基準第84項ただし書きに定める経過的な取扱いに従っておりますが、当該期首残高に与える影響はありません。

また、前連結会計年度の連結貸借対照表において、「流動資産」に表示していた「受取手形及び売掛金」は、当連結会計年度より「受取手形」及び「売掛金」に含めて表示しております。

この結果、当連結会計年度の売上高、販売費及び一般管理費がそれぞれ減少したことで、売上総利益が減少しておりますが、影響は軽微であり、営業利益、経常利益及び税金等調整前当期純利益に与える影響はありません。

なお、収益認識会計基準第89-3項に定める経過的な取扱いに従って、前連結会計年度に係る「収益認識関係」注記については記載しておりません。

(表示方法の変更)

(時価の算定に関する会計基準等の適用)

「時価の算定に関する会計基準」(企業会計基準第30号2019年7月4日。以下「時価算定会計基準」という。)等を当連結会計年度の期首から適用し、時価算定会計基準第19項及び「金融商品に関する会計基準」(企業会計基準第10号2019年7月4日)第44-2項に定める経過的な取扱いに従って、時価算定会計基準等が定める新たな会計方針を、将来にわたって適用することとし、「金融商品関係」注記において、金融商品の時価のレベルごとの内訳等に関する事項等の注記を行うこととしました。ただし、「金融商品の時価等の開示に関する適用指針」(企業会計基準適用指針第19号 2019年7月4日)第7-4項に定める経過的な取扱いに従って、当該注記のうち前連結会計年度に係るものについては記載しておりません。

(連結損益計算書)

前連結会計年度において、区分掲記して表示しておりました「助成金収入」(当連結会計年度は、0百万円)は、金額の重要性が乏しくなったため、当連結会計年度より「営業外収益」の「その他」に含めて表示しております。

(連結損益計算書関係)

※1 販売費及び一般管理費のうち主要な費目及び金額は、次のとおりであります。

	前連結会計年度 (自 2020年4月1日 至 2021年3月31日)	当連結会計年度 (自 2021年4月1日 至 2022年3月31日)
広告宣伝費	168百万円	239百万円
給与手当	631	708
賞与引当金繰入額	110	54

※2 一般管理費に含まれる研究開発費の総額は、次のとおりであります。

	前連結会計年度 (自 2020年4月1日 至 2021年3月31日)	当連結会計年度 (自 2021年4月1日 至 2022年3月31日)
	1百万円	1百万円

※3 固定資産除却損の内容は、次のとおりであります。

	前連結会計年度 (自 2020年4月1日 至 2021年3月31日)	当連結会計年度 (自 2021年4月1日 至 2022年3月31日)
工具、器具及び備品	0百万円	一百万円
ソフトウェア	—	0
計	0	0

※4 子会社清算損の内容は、次のとおりであります。

前連結会計年度(自 2020年4月1日 至 2021年3月31日)

子会社清算損は、Digital Arts Investment, Inc. の清算終了に伴うものであります。

当連結会計年度(自 2021年4月1日 至 2022年3月31日)

該当事項はありません。

(連結包括利益計算書関係)

※1 その他の包括利益に係る組替調整額及び税効果額

	前連結会計年度 (自 2020年4月1日 至 2021年3月31日)	当連結会計年度 (自 2021年4月1日 至 2022年3月31日)
為替換算調整勘定：		
当期発生額	1百万円	3百万円
組替調整額	—	—
税効果調整前	1	3
税効果額	—	—
為替換算調整勘定	1	3
その他の包括利益合計	1	3

(連結株主資本等変動計算書関係)

前連結会計年度(自 2020年4月1日 至 2021年3月31日)

1. 発行済株式の種類及び総数並びに自己株式の種類及び株式数に関する事項

	当連結会計年度 期首株式数 (株)	当連結会計年度 増加株式数 (株)	当連結会計年度 減少株式数 (株)	当連結会計年 度末株式数 (株)
発行済株式				
普通株式	14,133,000	—	—	14,133,000
合計	14,133,000	—	—	14,133,000
自己株式				
普通株式(注)	116,042	20	11,600	104,462
合計	116,042	20	11,600	104,462

(注) 普通株式の自己株式の株式数の増加20株は、自己株式の取得による増加であり、自己株式の株式数の減少11,600株は、ストック・オプションの行使による減少であります。

2. 新株予約権及び自己新株予約権に関する事項

区分	新株予約権の内訳	新株予約権の 目的となる 株式の種類	新株予約権の目的となる株式の数(株)				当連結会計 年度末残高 (百万円)
			当連結会計 年度期首	当連結会計 年度増加	当連結会計 年度減少	当連結会計 年度末	
提出会社 (親会社)	ストック・オプション としての新株予約 権	—	—	—	—	—	8
合計		—	—	—	—	—	8

3. 配当に関する事項

(1) 配当金支払額

決議	株式の種類	配当金の総額 (百万円)	1株当たり配当額 (円)	基準日	効力発生日
2020年6月19日 定時株主総会	普通株式	350	25	2020年3月31日	2020年6月22日
2020年10月29日 取締役会	普通株式	350	25	2020年9月30日	2020年12月2日

(2) 基準日が当連結会計年度に属する配当のうち、配当の効力発生日が翌連結会計年度となるもの

決議	株式の種類	配当金の 総額 (百万円)	配当の原資	1株当たり 配当額 (円)	基準日	効力発生日
2021年6月22日 定時株主総会	普通株式	420	利益剰余金	30	2021年3月31日	2021年6月23日

当連結会計年度(自 2021年4月1日 至 2022年3月31日)

1. 発行済株式の種類及び総数並びに自己株式の種類及び株式数に関する事項

	当連結会計年度 期首株式数 (株)	当連結会計年度 増加株式数 (株)	当連結会計年度 減少株式数 (株)	当連結会計年 度末株式数 (株)
発行済株式				
普通株式	14,133,000	—	—	14,133,000
合計	14,133,000	—	—	14,133,000
自己株式				
普通株式(注)	104,462	69	10,800	93,731
合計	104,462	69	10,800	93,731

(注) 普通株式の自己株式の株式数の増加69株は、自己株式の取得による増加であり、自己株式の株式数の減少10,800株は、ストック・オプションの行使による減少であります。

2. 新株予約権及び自己新株予約権に関する事項

区分	新株予約権の内訳	新株予約権の 目的となる 株式の種類	新株予約権の目的となる株式の数(株)				当連結会計 年度末残高 (百万円)
			当連結会計 年度期首	当連結会計 年度増加	当連結会計 年度減少	当連結会計 年度末	
提出会社 (親会社)	ストック・オプションとしての新株予約権	—	—	—	—	—	12
合計		—	—	—	—	—	12

3. 配当に関する事項

(1) 配当金支払額

決議	株式の種類	配当金の総額 (百万円)	1株当たり配当額 (円)	基準日	効力発生日
2021年6月22日 定時株主総会	普通株式	420	30	2021年3月31日	2021年6月23日
2021年10月28日 取締役会	普通株式	421	30	2021年9月30日	2021年12月2日

(2) 基準日が当連結会計年度に属する配当のうち、配当の効力発生日が翌連結会計年度となるもの

決議	株式の種類	配当金の 総額 (百万円)	配当の原資	1株当たり 配当額 (円)	基準日	効力発生日
2022年6月21日 定時株主総会	普通株式	561	利益剰余金	40	2022年3月31日	2022年6月22日

(連結キャッシュ・フロー計算書関係)

※1 現金及び現金同等物の期末残高と連結貸借対照表に掲記されている科目の金額との関係

	前連結会計年度 (自 2020年4月1日 至 2021年3月31日)	当連結会計年度 (自 2021年4月1日 至 2022年3月31日)
現金及び預金勘定	11,382百万円	15,773百万円
現金及び現金同等物	11,382	15,773

(金融商品関係)

1. 金融商品の状況に関する事項

(1) 金融商品に対する取組方針

当社グループは、資金運用については短期的な預金等を中心として、安全性の高い国債及び高格付けの社債等で運用しております。

(2) 金融商品の内容及びそのリスク

営業債権である受取手形及び売掛金は、顧客の信用リスクにさらされております。

投資有価証券は公社債であり、市場価格の変動リスクにさらされております。

(3) 金融商品に係るリスク管理体制

① 信用リスク(取引先の契約不履行等に係るリスク)の管理

当社は、与信管理規程に従い、営業債権について、当社営業管理課及び管理部が主要な取引先の状況を定期的にモニタリングし、取引相手ごとに期日及び残高を管理するとともに、財務状況等の悪化等による回収懸念の早期把握や軽減を図っております。連結子会社についても、当社の与信管理規程に準じて、同様の管理を行っております。

短期運用についても、銀行預金や高い格付けのファンドのみを行っており、信用リスクを可能な限り回避しております。

② 市場リスク(金利等の変動リスク)の管理

当社グループの資金需要を予測しながら資金運用ポートフォリオを決定しており、可能な限り市場リスクを回避しております。

③ 資金調達に係る流動性リスク(支払期日に支払いを実行できなくなるリスク)の管理

当社は、管理部が適時に資金計画を作成するなどの方法で、流動性リスクを管理しております。

(4) 金融商品の時価等に関する事項についての補足説明

金融商品の時価には、市場価格に基づく価額のほか、市場価額がない場合には合理的に算定された価額が含まれております。当該価額の算定においては変動要因を折り込んでいるため、異なる前提条件を採用することにより、当該価額が変動することがあります。

2. 金融商品の時価等に関する事項

連結貸借対照表計上額、時価及びこれらの差額については、次のとおりです。なお、現金は注記を省略しており、預金は短期間で決済されるため時価が帳簿価額に近似することから、注記を省略しております。

前連結会計年度(2021年3月31日)

	連結貸借対照表計上額 (百万円)	時価(百万円)	差額(百万円)
(1) 受取手形及び売掛金	1,268	1,268	—
(2) 投資有価証券			
満期保有目的の債券	102	102	△0
資産計	1,370	1,370	△0
(1) 未払法人税等	688	688	—
負債計	688	688	—

当連結会計年度(2022年3月31日)

	連結貸借対照表計上額 (百万円)	時価(百万円)	差額(百万円)
(1) 受取手形	74	74	—
(2) 売掛金	1,142	1,142	—
(3) 投資有価証券			
満期保有目的の債券	101	101	△0
資産計	1,318	1,317	△0
(1) 未払法人税等	760	760	—
負債計	760	760	—

(注) 金銭債権及び満期のある有価証券の連結決算日後の償還予定額
前連結会計年度(2021年3月31日)

	1年以内 (百万円)	1年超 5年以内 (百万円)	5年超 10年以内 (百万円)	10年超 (百万円)
現金及び預金	11,382	—	—	—
受取手形及び売掛金	1,268	—	—	—
投資有価証券				
満期保有目的の債券				
(1) 国債・地方債	—	—	—	—
(2) 社債	—	100	—	—
合計	12,650	100	—	—

当連結会計年度(2022年3月31日)

	1年以内 (百万円)	1年超 5年以内 (百万円)	5年超 10年以内 (百万円)	10年超 (百万円)
現金及び預金	15,773	—	—	—
受取手形	74	—	—	—
売掛金	1,142	—	—	—
投資有価証券				
満期保有目的の債券				
(1) 国債・地方債	—	—	—	—
(2) 社債	—	100	—	—
合計	16,989	100	—	—

3. 金融商品の時価の適切な区分ごとの内訳等に関する事項

金融商品の時価を、時価の算定に係るインプットの観察可能性及び重要性に応じて、以下の3つのレベルに分類しております。

レベル1の時価：観察可能な時価の算定に係るインプットのうち、活発な市場において形成される当該時価の算定の対象となる資産又は負債に関する相場価格により算定した時価

レベル2の時価：観察可能な時価の算定に係るインプットのうち、レベル1のインプット以外の時価の算定に係るインプットを用いて算定した時価

レベル3の時価：観察できない時価の算定に係るインプットを使用して算定した時価

時価の算定に重要な影響を与えるインプットを複数使用している場合には、それらのインプットがそれぞれ属するレベルのうち、時価の算定における優先順位が最も低いレベルに時価を分類しております。

時価をもって連結貸借対照表計上額としない金融資産及び金融負債
当連結会計年度(2022年3月31日)

(単位：百万円)

区分	時価			
	レベル1	レベル2	レベル3	合計
受取手形	—	74	—	74
売掛金	—	1,142	—	1,142
投資有価証券				
満期保有目的の債券				
社債	—	101	—	101
資産計	—	1,317	—	1,317
未払法人税等	—	760	—	760
負債計	—	760	—	760

(有価証券関係)

満期保有目的の債券

前連結会計年度(2021年3月31日)

	種類	連結貸借対照表計上額(百万円)	時価(百万円)	差額(百万円)
時価が連結貸借対照表計上額を超えるもの	(1) 国債・地方債等	—	—	—
	(2) 社債	—	—	—
	(3) その他	—	—	—
	小計	—	—	—
時価が連結貸借対照表計上額を超えないもの	(1) 国債・地方債等	—	—	—
	(2) 社債	102	102	△0
	(3) その他	—	—	—
	小計	102	102	△0
合計		102	102	△0

当連結会計年度(2022年3月31日)

	種類	連結貸借対照表 計上額(百万円)	時価(百万円)	差額(百万円)
時価が 連結貸借対照表 計上額を超えるもの	(1) 国債・地方債等	—	—	—
	(2) 社債	—	—	—
	(3) その他	—	—	—
	小計	—	—	—
時価が 連結貸借対照表 計上額を超えないもの	(1) 国債・地方債等	—	—	—
	(2) 社債	101	101	△0
	(3) その他	—	—	—
	小計	101	101	△0
合計		101	101	△0

(退職給付関係)

1. 採用している退職給付制度の概要

当社及び連結子会社は、確定拠出年金制度を採用しております。

2. 退職給付費用に関する事項

前連結会計年度(自 2020年4月1日 至 2021年3月31日)

確定拠出年金への要拠出額は、27百万円であります。

当連結会計年度(自 2021年4月1日 至 2022年3月31日)

確定拠出年金への要拠出額は、38百万円であります。

(ストック・オプション等関係)

1. スtock・オプションにかかる費用計上額及び科目名

	前連結会計年度 (自 2020年4月1日 至 2021年3月31日)	当連結会計年度 (自 2021年4月1日 至 2022年3月31日)
販売費及び一般管理費	一百万円	0百万円

2. 権利不行使による失効により利益として計上した金額

	前連結会計年度 (自 2020年4月1日 至 2021年3月31日)	当連結会計年度 (自 2021年4月1日 至 2022年3月31日)
新株予約権戻入益	9百万円	1百万円

3. ストック・オプションの内容、規模及びその変動状況

(1) ストック・オプションの内容

	第8回 ストック・オプション	第9回 ストック・オプション
会社名	提出会社	同左
付与対象者の区分及び人数	取締役4名 従業員151名	取締役3名 従業員96名
株式の種類別のストック・オプションの 数	普通株式 350,100株	普通株式 848,000株
付与日	2015年11月27日	2016年12月13日
権利確定条件	<p>付与日(2015年11月27日)以降、権利確定日(2017年7月1日)まで提出会社の取締役又は従業員のいずれかの地位にあること、及び提出会社の就業規則に定める減給以上の懲戒処分を受けていないこと。</p> <p>ただし、2017年3月期、2018年3月期及び2019年3月期の3事業年度のうち、いずれかの事業年度において営業利益が以下の水準を満たしている場合に限り、各新株予約権者に割り当てられた本新株予約権のうち、各号に掲げる割合の個数を限度として新株予約権を行使できる。</p> <p>① 営業利益が15億円を超過した場合 行使可能割合：20%</p> <p>② 営業利益が20億円を超過した場合 行使可能割合：50%</p> <p>③ 営業利益が25億円を超過した場合 行使可能割合：100%</p> <p>なお、上記における営業利益の判定においては、当社の有価証券報告書に記載される連結損益計算書(連結損益計算書を作成していない場合、損益計算書)における営業利益を参照するものとし、国際財務報告基準の適用等により参照すべき項目の概念に重要な変更があった場合には、別途参照すべき指標を取締役会で定めるものとする。</p>	<p>付与日(2016年12月13日)以降、権利確定日(2018年7月1日)まで提出会社の取締役又は従業員のいずれかの地位にあること、及び提出会社の就業規則に定める減給以上の懲戒処分を受けていないこと。</p> <p>ただし、2018年3月期、2019年3月期及び2020年3月期の3事業年度のうち、いずれかの事業年度において営業利益が以下の水準を満たしている場合に限り、各新株予約権者に割り当てられた本新株予約権のうち、各号に掲げる割合の個数を限度として新株予約権を行使できる。</p> <p>① 営業利益が20億円を超過した場合 行使可能割合：20%</p> <p>② 営業利益が25億円を超過した場合 行使可能割合：50%</p> <p>③ 営業利益が28億円を超過した場合 行使可能割合：100%</p> <p>なお、上記における営業利益の判定においては、当社の有価証券報告書に記載される連結損益計算書(連結損益計算書を作成していない場合、損益計算書)における営業利益を参照するものとし、国際財務報告基準の適用等により参照すべき項目の概念に重要な変更があった場合には、別途参照すべき指標を取締役会で定めるものとする。</p>
対象勤務期間	対象期間の定めはありません。	対象期間の定めはありません。
権利行使期間	権利確定日から2027年5月31日まで。 ただし、権利行使時まで継続して、当社の取締役及び従業員のいずれかの地位にあることを要する。	権利確定日から2028年5月31日まで。 ただし、権利行使時まで継続して、当社の取締役及び従業員のいずれかの地位にあることを要する。

	第10回 ストック・オプション	第11回 ストック・オプション
会社名	提出会社	同左
付与対象者の区分及び人数	取締役3名 従業員151名	従業員16名
株式の種類別のストック・オプションの数	普通株式 1,413,300株	普通株式 69,000株
付与日	2018年3月5日	2021年9月24日
権利確定条件	<p>付与日(2018年3月5日)以降、権利確定日(2021年7月1日)まで提出会社の取締役又は従業員のいずれかの地位にあること、及び提出会社の就業規則に定める減給以上の懲戒処分を受けていないこと。</p> <p>ただし、2021年3月期の事業年度において営業利益が40億円を超過している場合に限り、各新株予約権者に割り当てられた本新株予約権を行使できる。</p> <p>なお、上記における営業利益の判定においては、当社の有価証券報告書に記載される連結損益計算書(連結損益計算書を作成していない場合、損益計算書)における営業利益を参照するものとし、国際財務報告基準の適用等により参照すべき項目の概念に重要な変更があった場合には、別途参照すべき指標を取締役会で定めるものとする。</p>	<p>付与日(2021年9月24日)以降、権利確定日(2036年6月30日)まで提出会社又は子会社の取締役、監査役又は従業員のいずれかの地位にあること、及び提出会社又は子会社の就業規則に定める減給以上の懲戒処分を受けていないこと。</p> <p>ただし、2022年3月期から2036年3月期までのいずれかの期における営業利益が14,736百万円を超過した場合、2036年7月1日から2038年6月30日までの期間に限り本新株予約権を行使できる。</p> <p>なお、上記における営業利益の判定においては、当社の有価証券報告書に記載された単体の損益計算書における営業利益を参照するものとし、国際財務報告基準の適用等により参照すべき項目の概念に重要な変更があった場合には、別途参照すべき指標を取締役会で定めるものとする。</p>
対象勤務期間	対象期間の定めはありません。	対象期間の定めはありません。
権利行使期間	<p>権利確定日から2028年5月31日まで。</p> <p>ただし、権利行使時まで継続して、当社の取締役及び従業員のいずれかの地位にあることを要する。</p>	<p>2036年7月1日から2038年6月30日まで。</p> <p>ただし、権利行使時まで継続して、当社又は子会社の取締役、監査役又は従業員のいずれかの地位にあることを要する。</p>

	第12回 ストック・オプション
会社名	提出会社
付与対象者の区分及び人数	従業員55名
株式の種類別のストック・オプションの数	普通株式 137,500株
付与日	2021年9月24日
権利確定条件	<p>付与日(2021年9月24日)以降、権利確定日(2041年6月30日)まで提出会社又は子会社の取締役、監査役又は従業員のいずれかの地位にあること、及び提出会社又は子会社の就業規則に定める減給以上の懲戒処分を受けていないこと。</p> <p>ただし、2022年3月期から2041年3月期までのいずれかの期における営業利益が20,630百万円を超過した場合、2041年7月1日から2043年6月30日までの期間に限り本新株予約権を行使できる。</p> <p>なお、上記における営業利益の判定においては、当社の有価証券報告書に記載された単体の損益計算書における営業利益を参照するものとし、国際財務報告基準の適用等により参照すべき項目の概念に重要な変更があった場合には、別途参照すべき指標を取締役会で定めるものとする。</p>
対象勤務期間	対象期間の定めはありません。
権利行使期間	<p>2041年7月1日から2043年6月30日まで。</p> <p>ただし、権利行使時まで継続して、当社又は子会社の取締役、監査役又は従業員のいずれかの地位にあることを要する。</p>

(2) ストック・オプションの規模及びその変動状況

当連結会計年度(2022年3月期)において存在したストック・オプションを対象とし、ストック・オプションの数については、株式数に換算しております。

① ストック・オプションの数

	第8回 ストック・ オプション	第9回 ストック・ オプション	第10回 ストック・ オプション	第11回 ストック・ オプション	第12回 ストック・ オプション
権利確定前 (株)					
前連結会計年度末	—	—	1,130,900	—	—
付与	—	—	—	69,000	137,500
失効	—	—	1,130,900	—	7,500
権利確定	—	—	—	—	—
未確定残	—	—	—	69,000	130,000
権利確定後 (株)					
前連結会計年度末	156,800	306,900	—	—	—
権利確定	—	—	—	—	—
権利行使	4,800	6,000	—	—	—
失効	—	—	—	—	—
未行使残	152,000	300,900	—	—	—

② 単価情報

	第8回 ストック・ オプション	第9回 ストック・ オプション	第10回 ストック・ オプション	第11回 ストック・ オプション	第12回 ストック・ オプション
権利行使価格 (円)	2,034	2,639	3,400	8,310	8,310
行使時平均株価(円)	7,515	7,952	—	—	—
公正な評価単価 (付与日) (円)	2円	24円	1円	20円	27円

4. ストック・オプションの権利確定数の見積り方法

基本的には、将来の失効数の合理的な見積りは困難であるため、実績の失効数のみ反映させる方法を採用しております。

(資産除去債務関係)

資産除去債務のうち連結貸借対照表に計上しているもの

(1) 当該資産除去債務の概要

本社及び営業所の不動産賃貸借契約に伴う原状回復義務であります。

(2) 当該資産除去債務の算定方法

使用見込期間を取得から1～15年と見積り、割引率は、 $\Delta 0.15\% \sim 1.73\%$ を使用して資産除去債務の金額を計算しております。

(3) 当該資産除去債務の総額の増減

	前連結会計年度 (自 2020年4月1日 至 2021年3月31日)	当連結会計年度 (自 2021年4月1日 至 2022年3月31日)
期首残高	45百万円	48百万円
有形固定資産の取得に伴う増加額	2	—
時の経過による調整額	0	0
期末残高	48	48

(収益認識関係)

1. 顧客との契約から生じる収益を分解した情報

当連結会計年度 (自 2021年4月1日 至 2022年3月31日)

顧客との契約から生じる収益を分解した情報は、次のとおりであります。

(単位：百万円)

	企業向け市場	公共向け市場	家庭向け市場	計
顧客との契約から生じる収益	4,559	4,046	444	9,051

注) グループ会社間の内部取引控除後の金額を表示しております。

2. 顧客との契約から生じる収益を理解するための基礎となる情報

当社グループは、Webセキュリティ、メールセキュリティ、及びファイル暗号化・追跡ソリューションの企画・開発・販売等並びに情報セキュリティコンサルティングを主要な事業としております。

セキュリティ関連ソフトウェアの販売については、主にライセンス販売系製品及びその保守サービスとクラウドサービス系製品の2種類に分かれます。

ライセンス販売系製品については、顧客にソフトウェア製品が提供された時点で履行義務が充足されたと判断して収益を認識しておりますが、保守サービスについては、一定期間にわたって履行義務が充足されるため、契約期間に応じて収益を認識しております。

クラウドサービス系製品については、サービス提供の履行義務が、時の経過につれて充足されるため、顧客との契約に係る取引価格を契約期間にわたり均等に収益を認識しております。

なお、収益は、主に顧客との契約に従い計上しておりますが、一定期間の取引金額等に応じてリベートを支払う場合には、そのリベートを控除した金額で計上しております。

また、約束した対価の金額に重要な金融要素は含まれておりません。

3. 当連結会計年度及び翌連結会計年度以降の収益の金額を理解するための情報

顧客との契約から生じた契約負債残高は以下のとおりであります。

(単位：百万円)

契約負債	当連結会計年度
期首残高	3,370
期末残高	5,684

連結貸借対照表において、前受金はすべて顧客との契約から生じた契約負債であり履行義務が期末時点で充足されていない対価を計上しております。

当連結会計年度に認識された収益のうち、期首現在の契約負債残高に含まれていた金額は、1,316百万円でありま

す。

(セグメント情報等)

【セグメント情報】

前連結会計年度(自 2020年4月1日 至 2021年3月31日)及び当連結会計年度(自 2021年4月1日 至 2022年3月31日)

当社グループは、セキュリティ事業の単一セグメントであるため、記載を省略しております。

【関連情報】

前連結会計年度(自 2020年4月1日 至 2021年3月31日)

1. 製品及びサービスごとの情報

単一の製品・サービスの区分であるため、記載を省略しております。

2. 地域ごとの情報

(1) 売上高

本邦の外部顧客への売上高が連結損益計算書の売上高の90%を超えるため、記載を省略しております。

(2) 有形固定資産

本邦に所在している有形固定資産の金額が連結貸借対照表の有形固定資産の金額の90%を超えるため、記載を省略しております。

3. 主要な顧客ごとの情報

当社グループは、セキュリティ事業のみの単一セグメントに従事しております。

(単位：百万円)

顧客の名称又は氏名	売上高
ダイワボウ情報システム株式会社	1,409
SB C&S株式会社	1,287

当連結会計年度(自 2021年4月1日 至 2022年3月31日)

1. 製品及びサービスごとの情報

単一の製品・サービスの区分であるため、記載を省略しております。

2. 地域ごとの情報

(1) 売上高

本邦の外部顧客への売上高が連結損益計算書の売上高の90%を超えるため、記載を省略しております。

(2) 有形固定資産

本邦に所在している有形固定資産の金額が連結貸借対照表の有形固定資産の金額の90%を超えるため、記載を省略しております。

3. 主要な顧客ごとの情報

当社グループは、セキュリティ事業のみの単一セグメントに従事しております。

(単位：百万円)

顧客の名称又は氏名	売上高
ダイワボウ情報システム株式会社	2,045
SB C&S株式会社	1,541

(関連当事者情報)

関連当事者との取引

連結財務諸表提出会社と関連当事者との取引

連結財務諸表提出会社の役員及び個人主要株主等

前連結会計年度(自 2020年4月1日 至 2021年3月31日)

該当事項はありません。

当連結会計年度(自 2021年4月1日 至 2022年3月31日)

該当事項はありません。

(1株当たり情報)

	前連結会計年度 (自 2020年4月1日 至 2021年3月31日)	当連結会計年度 (自 2021年4月1日 至 2022年3月31日)
1株当たり純資産額	715円79銭	863円96銭
1株当たり当期純利益	146円90銭	206円71銭
潜在株式調整後1株当たり 当期純利益	143円45銭	202円03銭

(注) 1株当たり当期純利益及び潜在株式調整後1株当たり当期純利益の算定上の基礎

項目	前連結会計年度 (自 2020年4月1日 至 2021年3月31日)	当連結会計年度 (自 2021年4月1日 至 2022年3月31日)
1株当たり当期純利益		
親会社株主に帰属する当期純利益(百万円)	2,059	2,900
普通株主に帰属しない金額(百万円)	—	—
普通株式に係る親会社株主に帰属する当期純利益 (百万円)	2,059	2,900
普通株式の期中平均株式数(株)	14,022,503	14,034,190
潜在株式調整後1株当たり当期純利益		
親会社株主に帰属する当期純利益調整額(百万円)	—	—
普通株式増加数(株)	337,562	325,272
(うち新株予約権)(株)	337,562	325,272
希薄化効果を有しないため、潜在株式調整後1株当たり 当期純利益の算定に含まれなかった潜在株式の概要	新株予約権 2018年2月16日決議 潜在株式の数 1,130,900株	新株予約権 2021年8月30日決議 潜在株式の数 199,000株

(重要な後発事象)

該当事項はありません。