

2021年度 決算説明資料



北陸電気工業株式会社

2022年5月10日

1. 2021年度 業績概要
2. 2022年度 業績予想

1. 2021年度 業績概要

【連結】業績概況



(単位:億円)

	2020年度	2021年度	前年比	
	通期実績	通期実績	増減額	%
売上高	328.3	404.4	+76.1	23%
営業利益	5.7	20.7	+15.0	263%
営業利益率	1.7%	5.1%	—	—
経常利益	6.6	25.4	+18.8	289%
親会社株主に帰属する 当期純利益	4.5	19.4	+14.9	336%
為替レート(期末) 1US\$=円	110.71	122.39	—	—

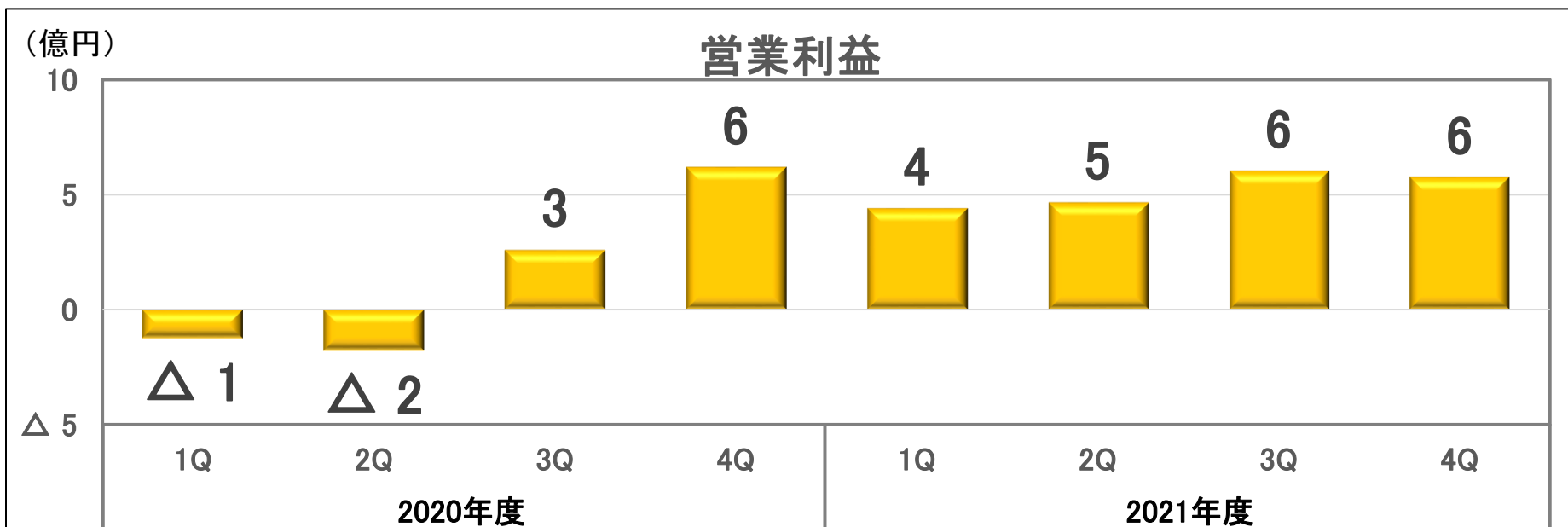
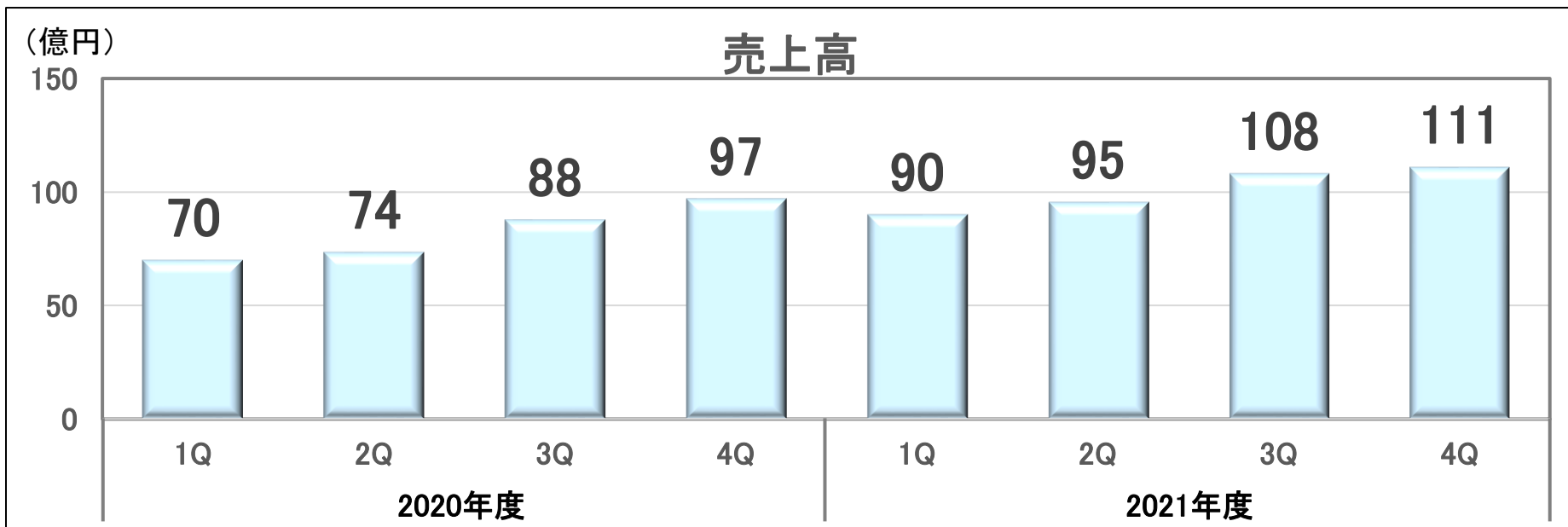
・売上高:404.4億円 前年比+76.1億円

自動車市場向けを中心に大きく増加

・営業利益:20.7億円 前年比+15.0億円

売上高の増加と生産性改善が寄与、経常利益は円安による為替益により大幅な増加


【連結】業績推移(四半期)



営業利益の増減要因(対前年実績)



(単位:億円)



(単位:億円)

	2020年度	2021年度	前年比	
	通期実績	通期実績	増減額	%
モジュール	155.3	199.3	+44.0	28%
電子部品デバイス (抵抗器等)	108.1	136.0	+27.9	26%
電子部品デバイス (センサ等)	53.9	55.8	+1.9	4%
金型・機械設備	6.6	6.8	+0.2	4%
その他	4.4	6.5	+2.1	50%
合計	328.3	404.4	+76.1	23%

・コア事業の伸長

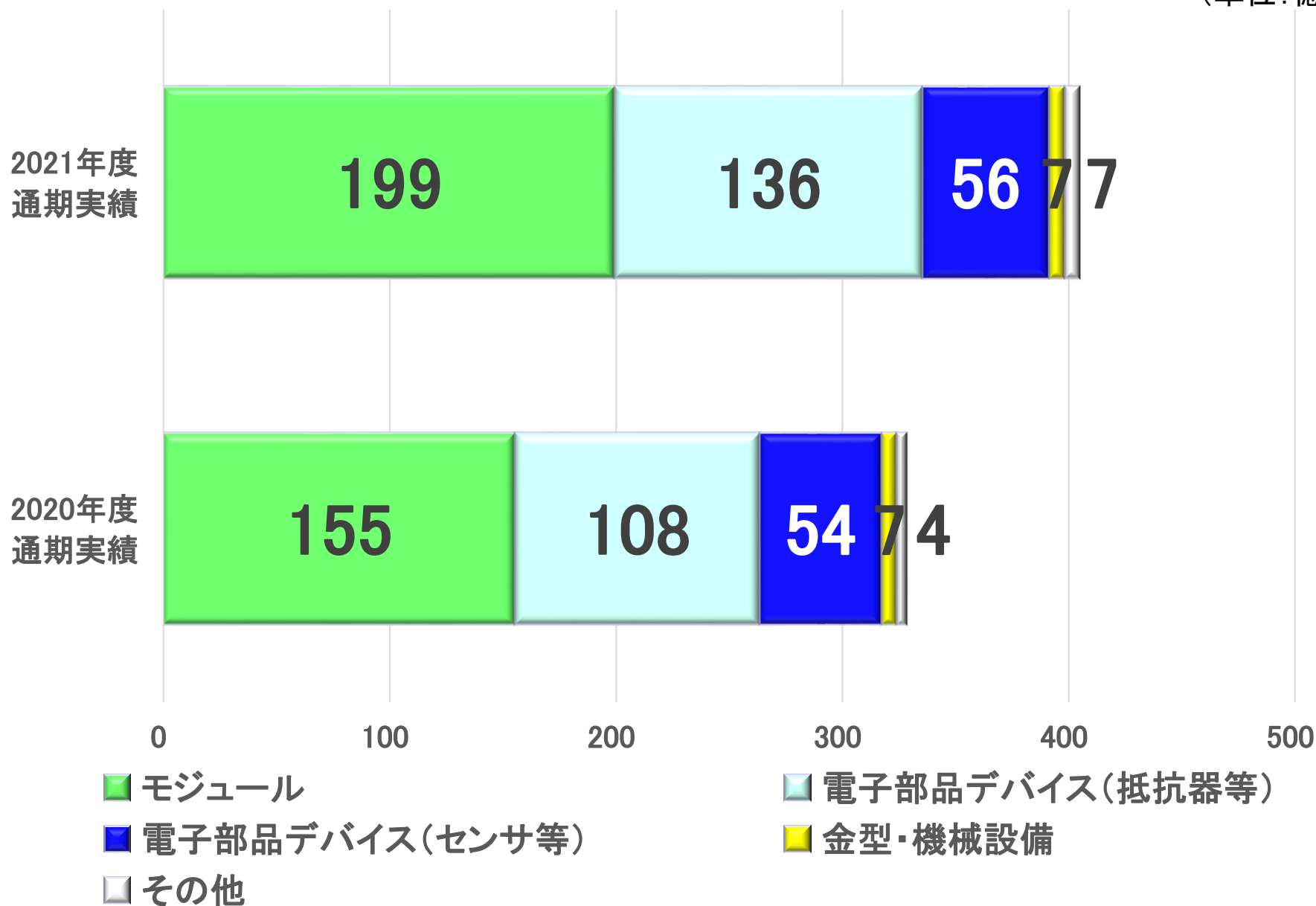
モジュール製品 売上高199.3億円 前年比+44.0億円

電子部品デバイス製品 売上高 191.8億円 前年比+29.8億円

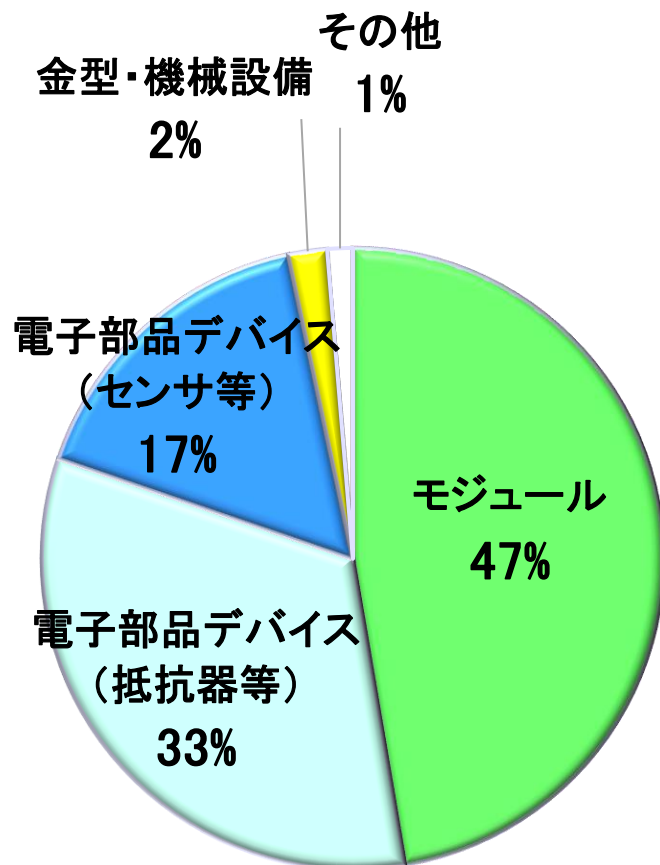
製品別売上高



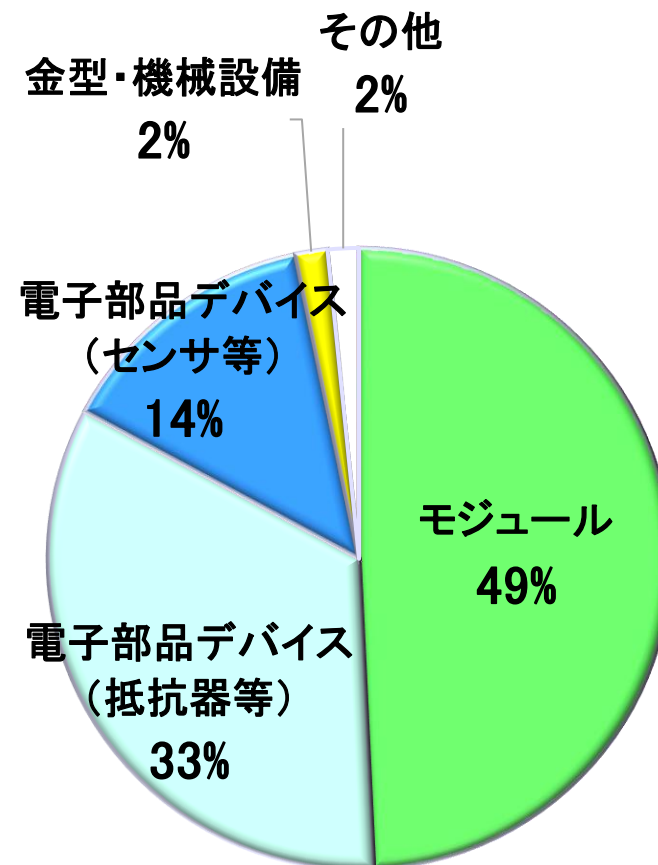
(単位:億円)



2020年度



2021年度



(単位:億円)

	2020年度	2021年度	前年比	
	通期実績	通期実績	増減額	%
自動車	185.4	236.1	+50.7	27%
情報・通信機器	25.0	26.4	+1.4	5%
産業機器	40.1	47.6	+7.4	19%
家電機器	31.0	35.4	+4.4	14%
その他	46.7	58.9	+12.2	26%
合計	328.3	404.4	+76.1	23%

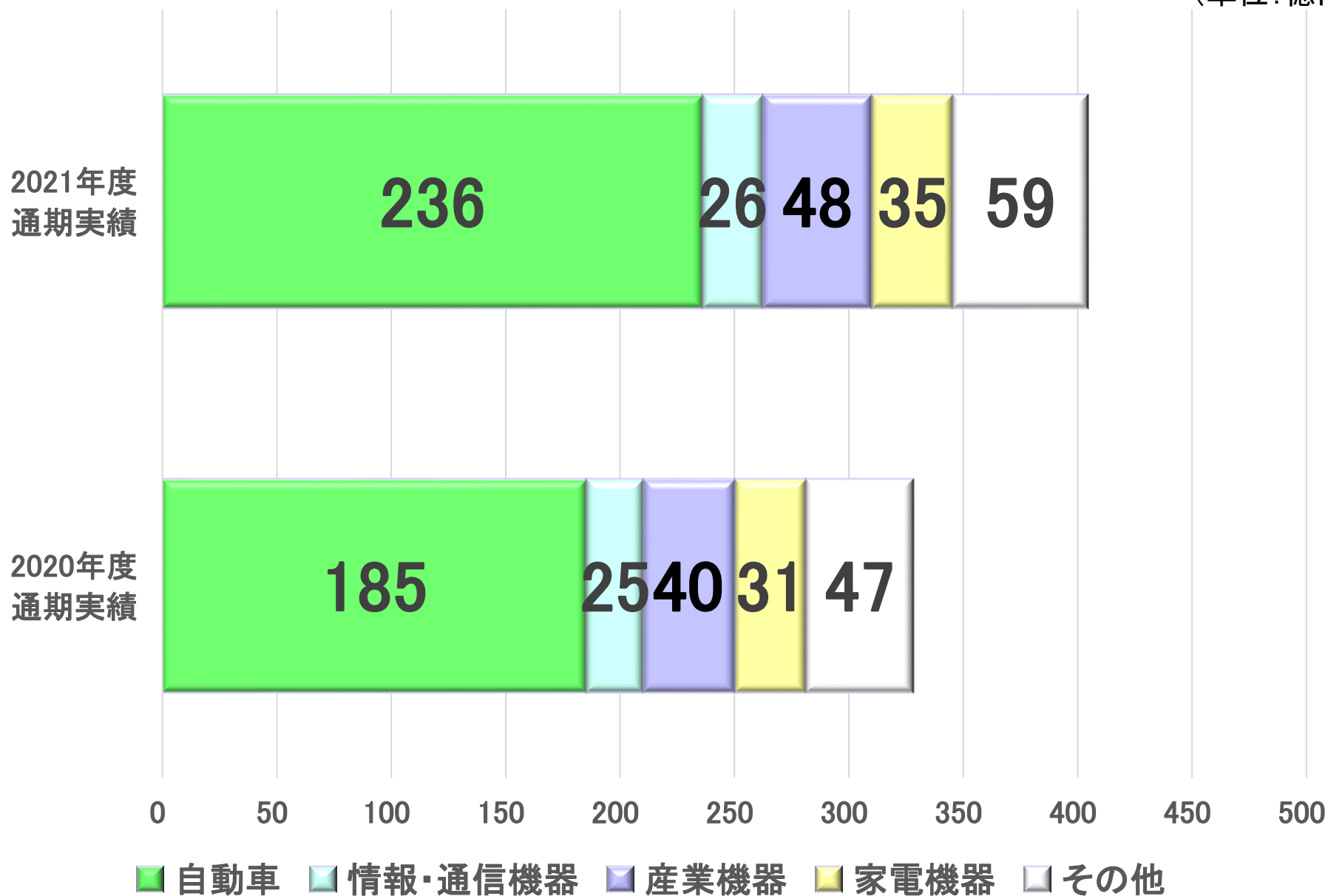
・自動車市場売上高 236.1億円 前年比+50.7億円

半導体供給不足等による自動車減産の影響が危惧されたが 総じて好調継続

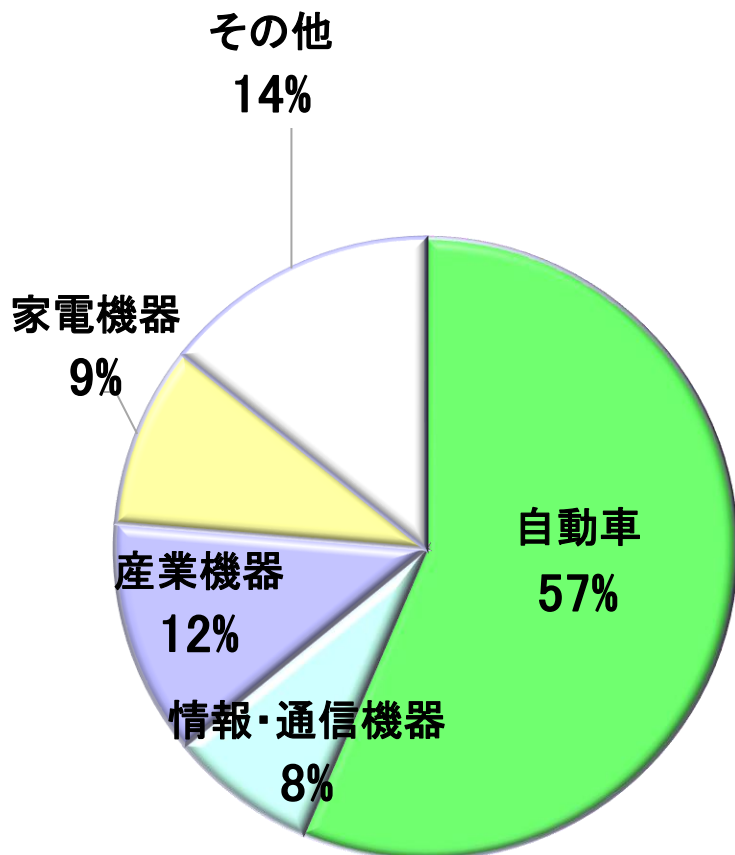
市場別売上高



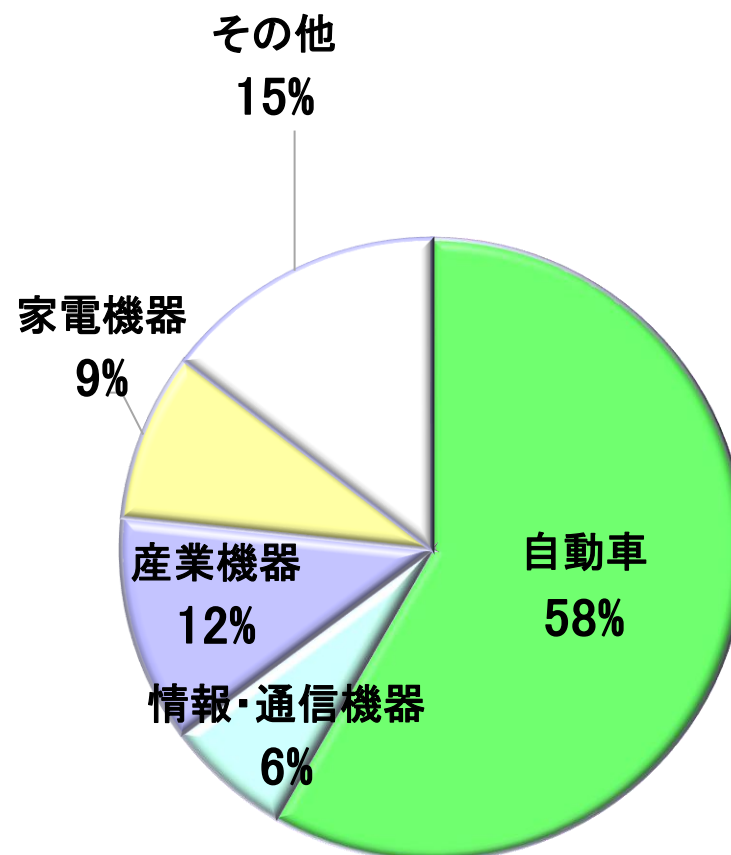
(単位:億円)



2020年度



2021年度



2. 2022年度 業績予想

【連結】業績予想



(単位:億円)

	2021年度	2022年度	前年比	
	通期実績	通期予想	増減額	%
売上高	404.4	430.0	+25.6	6%
営業利益	20.7	23.0	+2.3	11%
営業利益率	5.1%	5.3%	—	—
経常利益	25.4	22.0	△3.4	△14%
親会社株主に帰属する 当期純利益	19.4	15.0	△4.4	△23%
為替レート(期末) 1US\$=円	122.39	118.00	—	—

・売上高 430.0億円 前年比+25.6億円

自動車市場向けを中心にコア事業の伸長

・営業利益 23.0億円 前年比+2.3億円

開発着手品の確実な量産化で売上拡大と継続的生産性改善

(単位:億円)

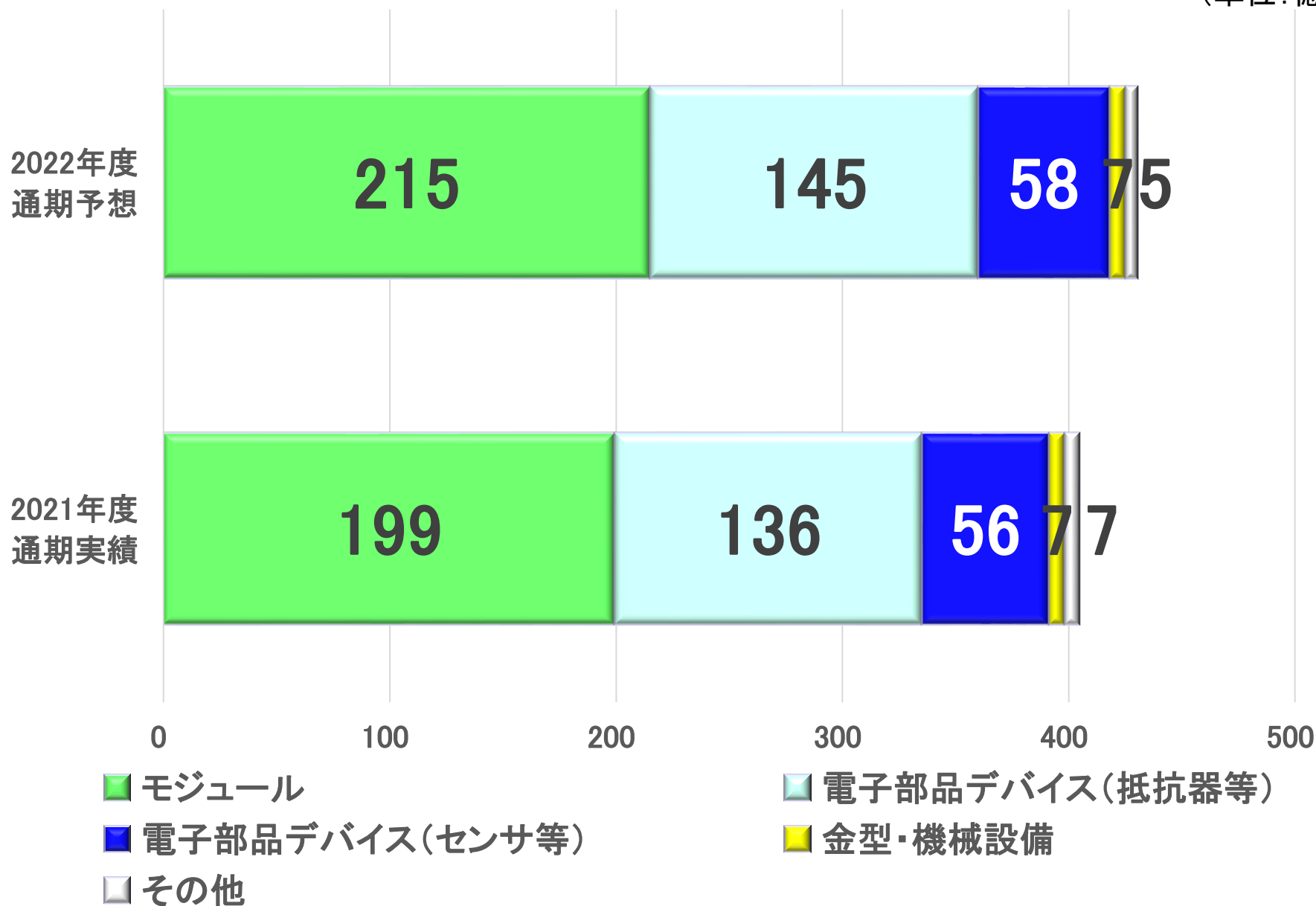
	2021年度	2022年度	前年比	
	通期実績	通期予想	増減額	%
モジュール	199.3	215.0	+15.7	8%
電子部品デバイス (抵抗器等)	136.0	145.0	+9.0	7%
電子部品デバイス (センサ等)	55.8	57.6	+1.8	3%
金型・機械設備	6.8	7.0	+0.2	3%
その他	6.5	5.4	△1.1	△17%
合計	404.4	430.0	+25.6	6%

・コア事業の モジュール、電子部品デバイスを中心に継続的な伸長を行います

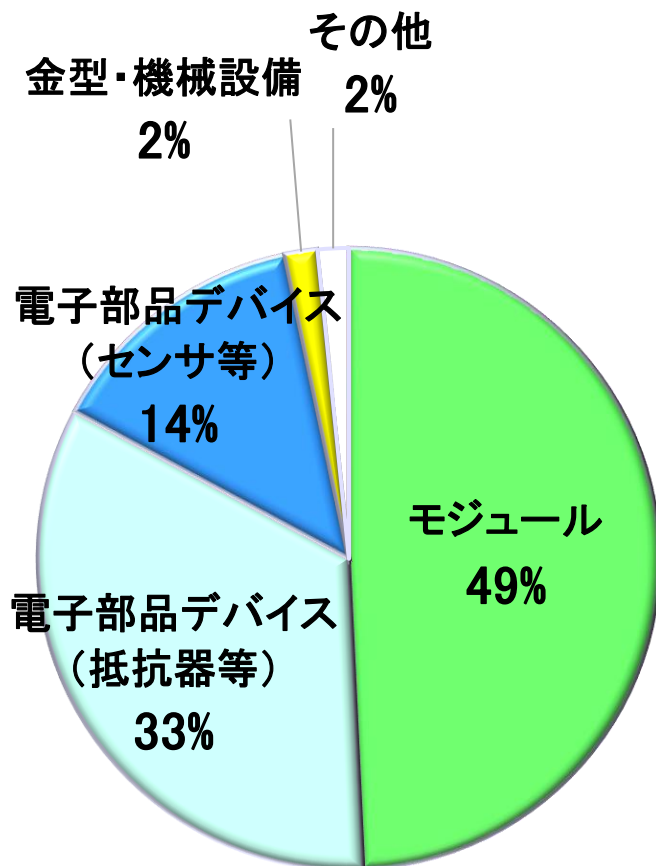
製品別売上高予想



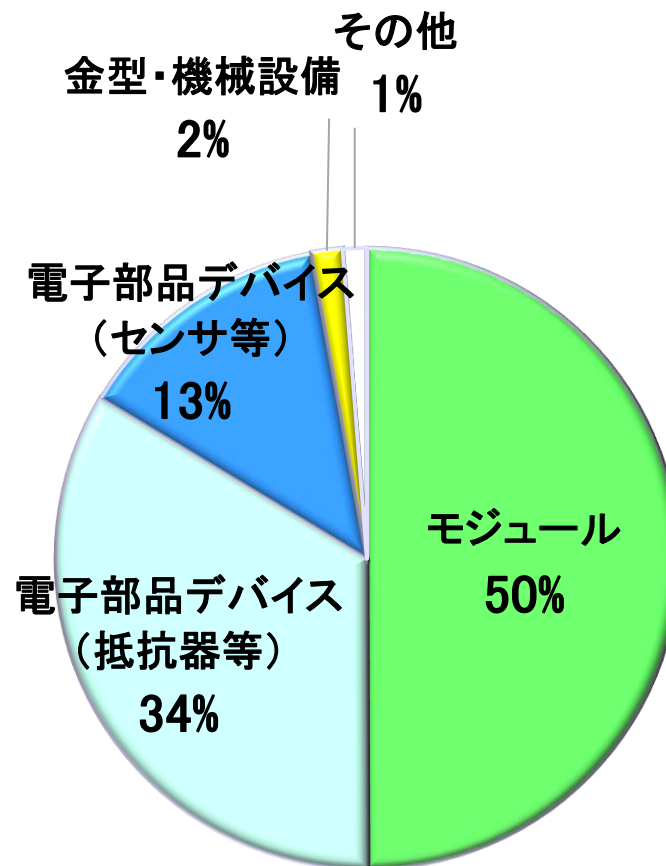
(単位:億円)



2021年度



2022年度



(単位:億円)

	2021年度	2022年度	前年比	
	通期実績	通期予想	増減額	%
自動車	236.1	259.4	+23.3	10%
情報・通信機器	26.4	28.9	+2.5	9%
産業機器	47.6	46.2	△1.4	△3%
家電機器	35.4	36.0	+0.6	1%
その他	58.9	59.5	+0.6	2%
合計	404.4	430.0	+25.6	6%

・自動車市場、情報・通信機器関連を中心に伸長

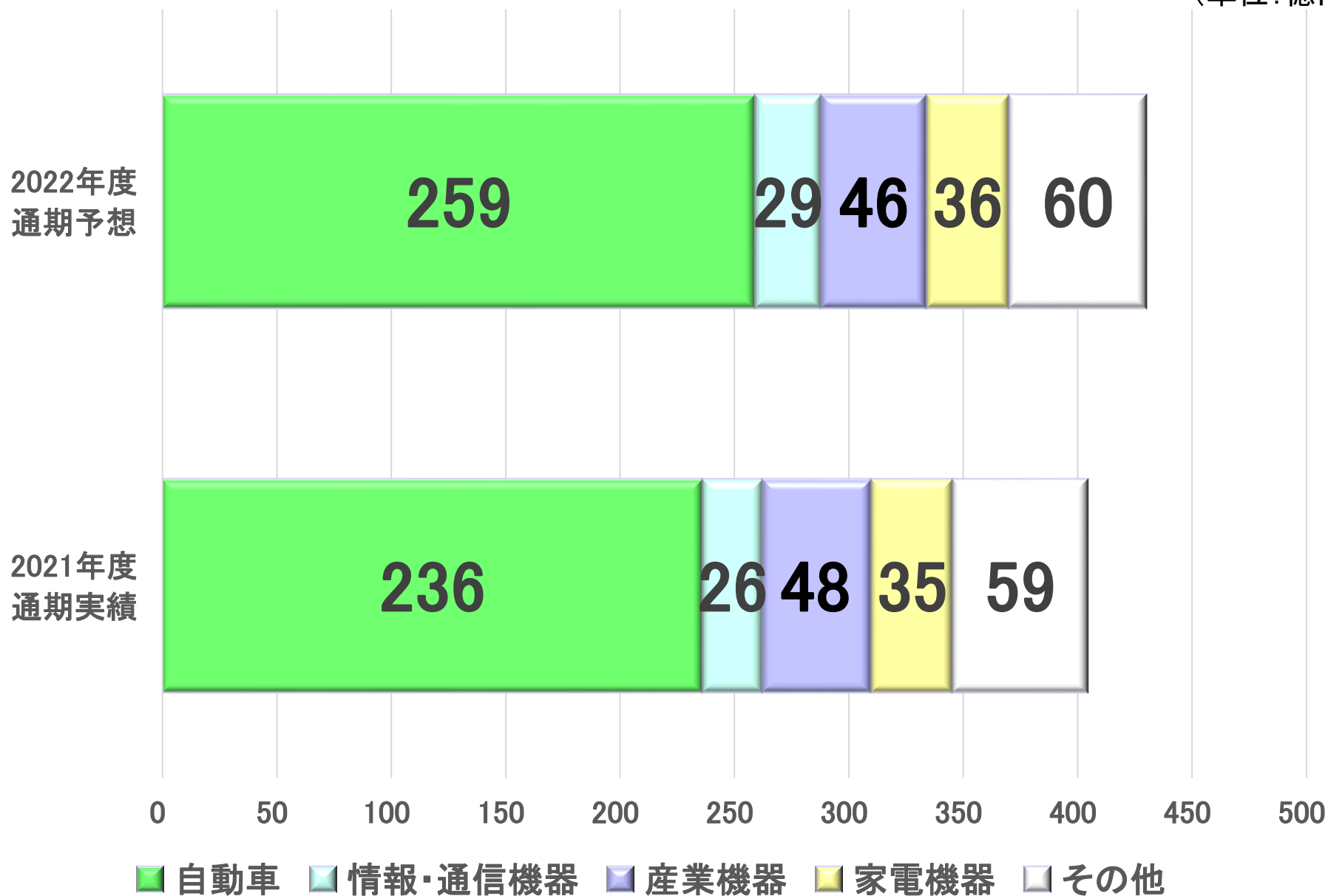
自動車市場 22年度売上 259.4億円 前年比+23.3億円

情報・通信機器市場 22年度売上 28.9億円 前年比+2.5億円

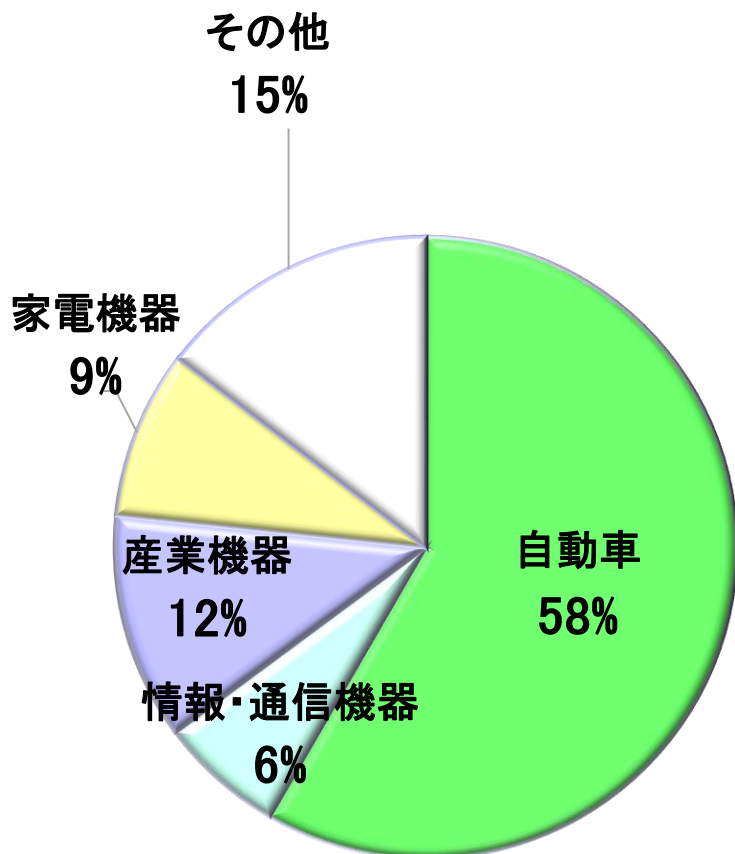
市場別売上高予想



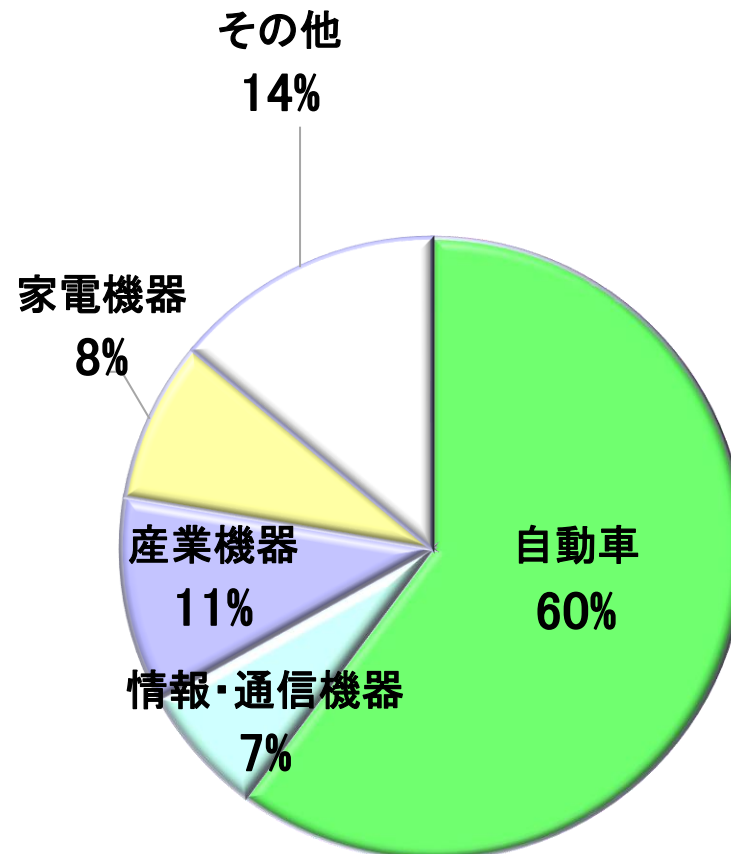
(単位:億円)



2021年度



2022年度



設備投資額・減価償却費・研究開発費

(単位:億円)

	2021年度	2022年度	前年比
	通期実績	通期予想	増減額
設備投資額	12.2	14.0	+1.8
減価償却費	10.7	11.0	+0.3
研究開発費	16.2	16.6	+0.4

為替レート

通期業績予想の為替レート前提は、
1USD=118円

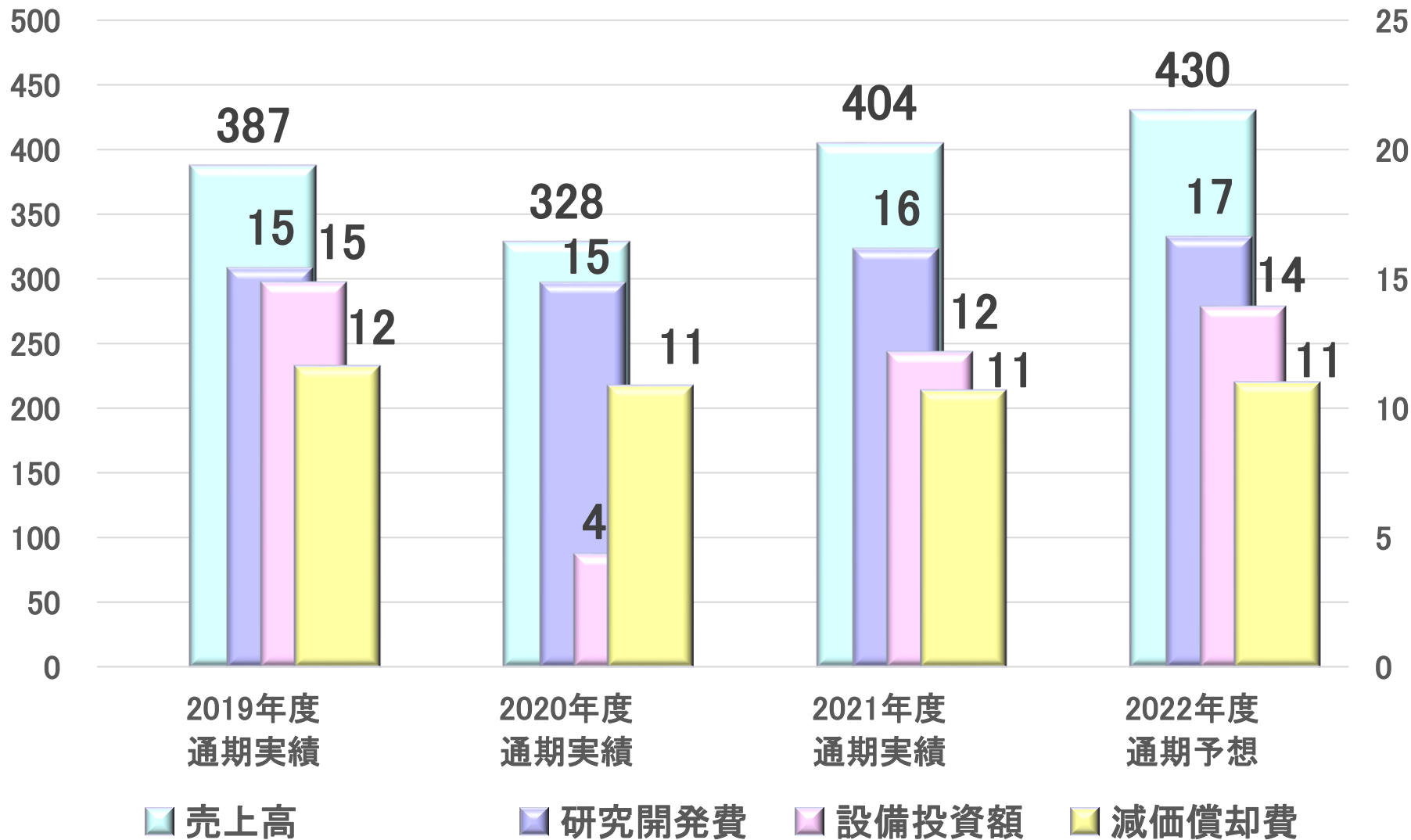
配当金

2022年度期末配当金予想は、
45円

(単位:億円)

売上高

投資額等



北陸電気工業株式会社

本資料に記載されている業績見通しにつきましては、本資料作成時点において入手可能な情報に基づいて当社が作成したものでありますが、経済環境や変動の激しいエレクトロニクス市場動向の変化など、様々な要因により実際の業績とは大きく異なる結果となる可能性があります。

そのため、本資料の業績見通しや目標数値等に全面的に依拠することはお控えくださるようお願いいたします。なお、本資料の利用の結果生じ得るいかなる損失に関しても、当社は一切責任を負いません。