

2022年3月期

決算短信：補足資料

2022年5月10日



東証プライム 3837

1. 2022年3月期 決算概要

2. 2023年3月期 業績見通し、配当

(単位:百万円)	2021/3		2022/3		前期比	
	実績	構成比%	実績	構成比%	増減額	増減率%
売上高	13,518	-	12,247	-	△1,270	△9.4
社会インフラ事業	8,585	63.5	7,348	60.0	△1,237	△14.4
先進インダストリー事業	4,933	36.5	4,899	40.0	△33	△0.7
売上総利益	3,329	24.6	3,023	24.7	△306	△9.2
販売管理費	2,044	15.1	1,935	15.8	△108	△5.3
営業利益	1,285	9.5	1,088	8.9	△197	△15.4
経常利益	1,314	9.7	1,130	9.2	△183	△14.0
親会社株主に帰属する 当期純利益	898	6.6	784	6.4	△113	△12.6

セグメント別売上高

- ◆ 社会インフラ事業 : プロジェクト開始 遅延・先送り、ガス大型案件の終了
- ◆ 先進インダストリー事業 : DX、ローコード開発案件 拡大 (ペイメント、業務基盤 等)

(単位:百万円)	2021/3		2022/3		前期比	
	実績	構成比%	実績	構成比%	増減額	増減率%
売上高	13,518	-	12,247	-	△1,270	△9.4
社会インフラ事業	8,585	63.5	7,348	60.0	△1,237	△14.4
エネルギー	7,309	54.1	6,092	49.7	△1,216	△16.6
交通・運輸	523	3.9	473	3.9	△49	△9.5
公共	197	1.5	141	1.2	△56	△28.7
通信・ネットワーク	554	4.1	641	5.2	86	15.6
先進インダストリー事業	4,933	36.5	4,899	40.0	△33	△0.7
制御システム	1,889	14.0	1,437	11.7	△451	△23.9
基盤システム	2,517	18.6	2,849	23.3	331	13.2
ソリューション	526	3.9	612	5.0	85	16.3

社会インフラ事業

- ・エネルギー分野： ガス関連 … 大型・法的分離案件 納品・システム稼働
- 電力関連 … プロジェクト開始遅延・先送り(コロナ影響)

(単位:百万円)

	売上高		受注残高		概況
	21/3	22/3	21/3	22/3	
社会インフラ事業	8,585	7,348	1,282	1,133	
エネルギー	7,309	6,092	1,115	910	ガス関連： ・大型・法的分離案件 納品 電力関連： ・コロナによるプロジェクト開始遅延 (制度改革関連等) ・「事業再編」、「システム更新」等、継続
交通・運輸	523	473	32	72	宇宙関連： ・対応領域 拡大
公共	197	141	28	53	防災関連： ・継続
通信・ネットワーク	554	641	105	96	次世代通信(5G)： ・無線基地局 拡大

先進インダストリー事業

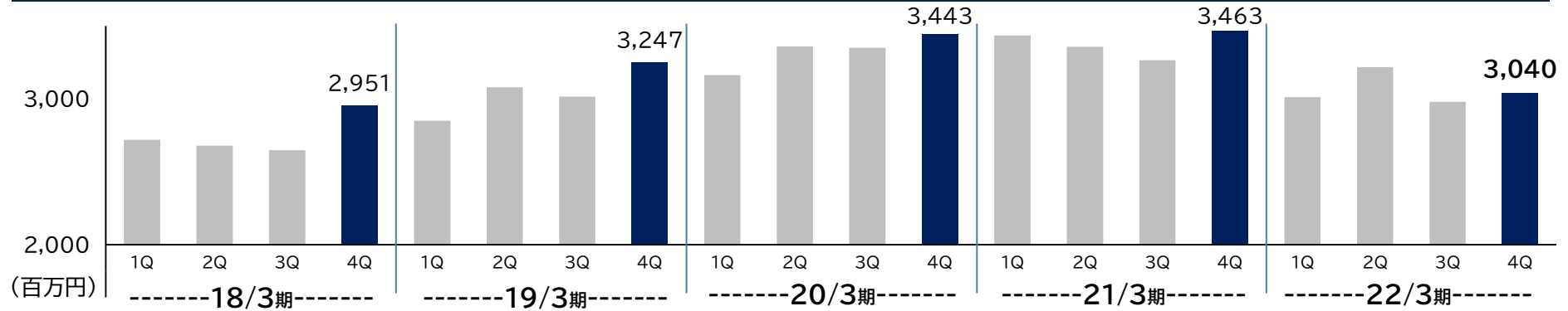
- ・制御システム : 「スマート・モビリティ(先進EV、自動運転)」堅調
- ・基盤システム : 「支払い関連」、「業務基盤関連」DX案件 拡大
- ・ソリューション : 「DX × IoT関連」堅調

(単位:百万円)

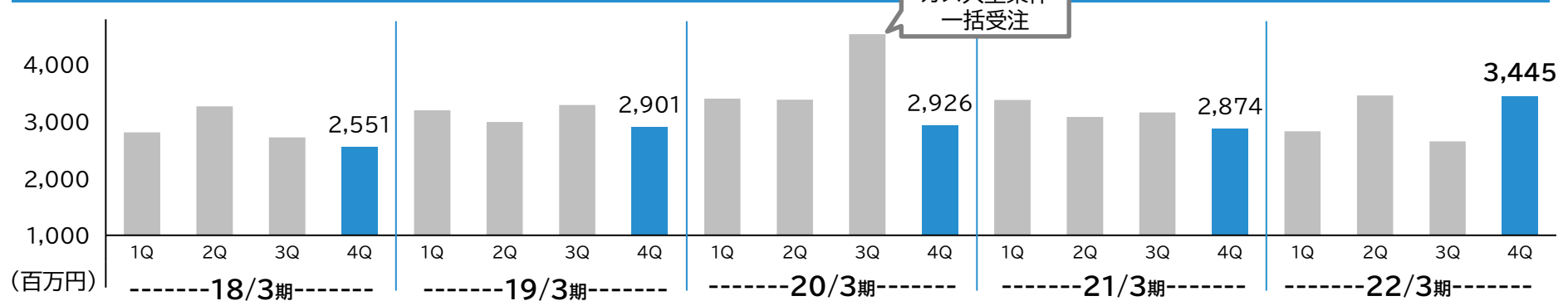
	売上高		受注残高		概況
	21/3	22/3	21/3	22/3	
先進インダストリー事業	4,933	4,899	867	1,160	
制御システム	1,889	1,437	258	211	<ul style="list-style-type: none"> ・スマート・モビリティ : 堅調 ・メディカル/オフィス機器 : 減少
基盤システム	2,517	2,849	524	805	<ul style="list-style-type: none"> ・DX案件 : ・支払い関連(決済、カード) ・業務基盤関連(ローコード開発)
ソリューション	526	612	84	142	<ul style="list-style-type: none"> ・DX × IoT関連 : ・次世代スマートメーター ・スマート物流 等 ・サイバーセキュリティ : ・セキュア・ラップトップ (兵庫県・芦屋市 採用)

四半期推移

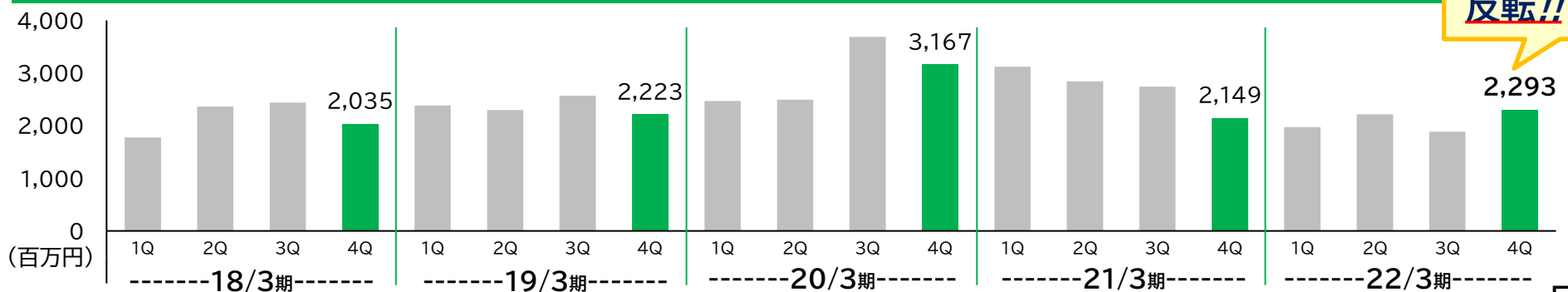
売上高



受注高



受注残高

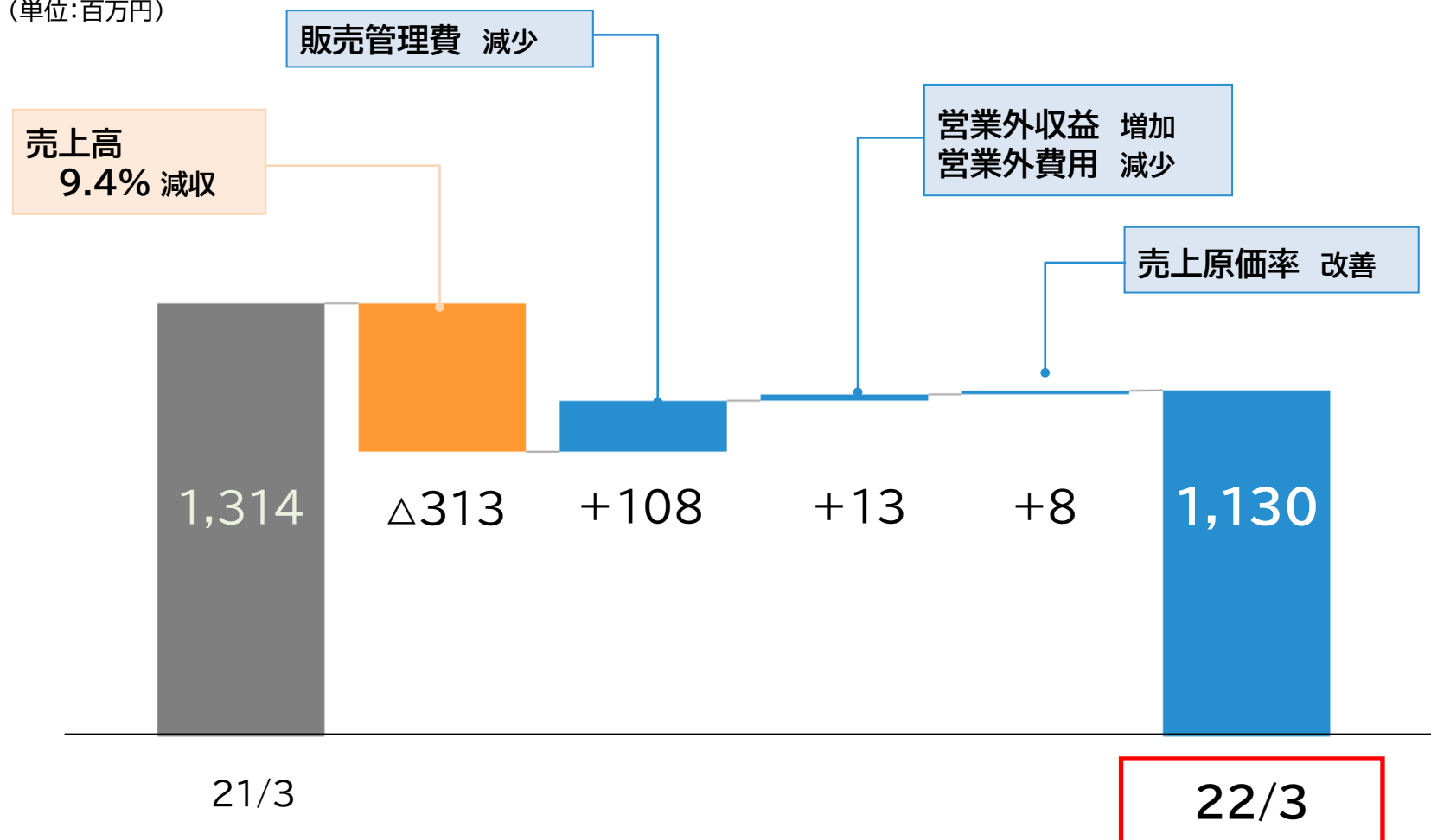


経常利益の分析

主な変動要因

- 増益要因
- 減益要因

(単位:百万円)

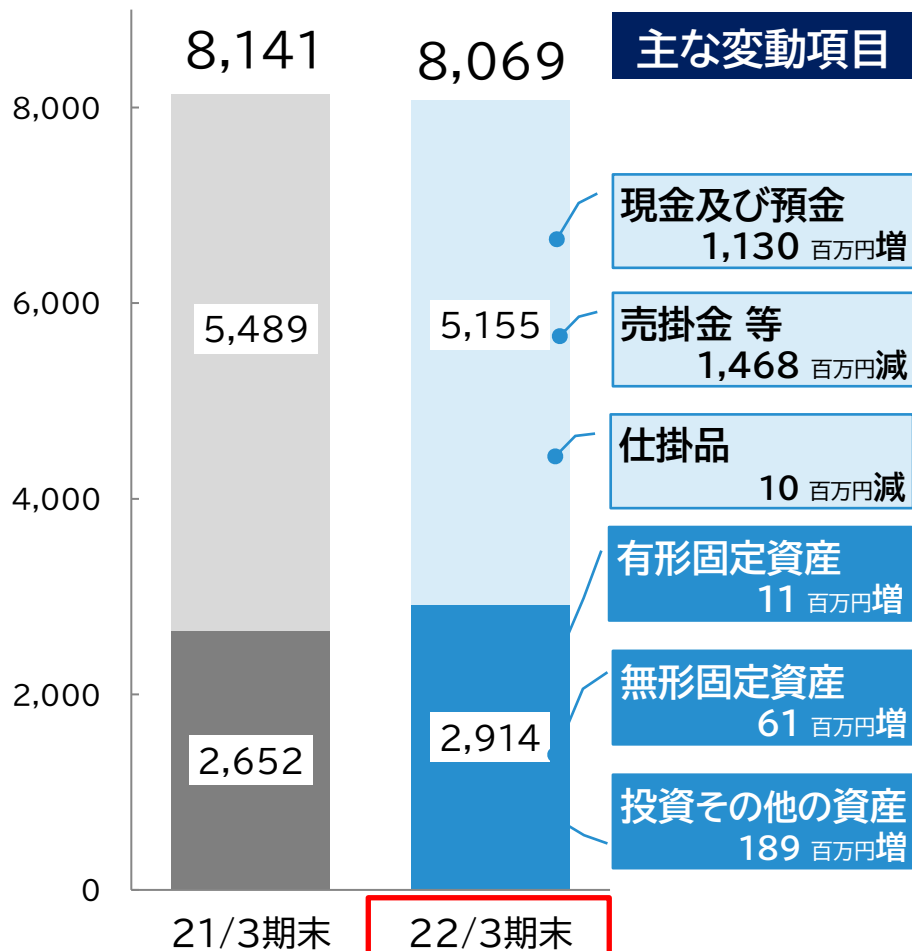


貸借対照表

資産

●総資産:80億円

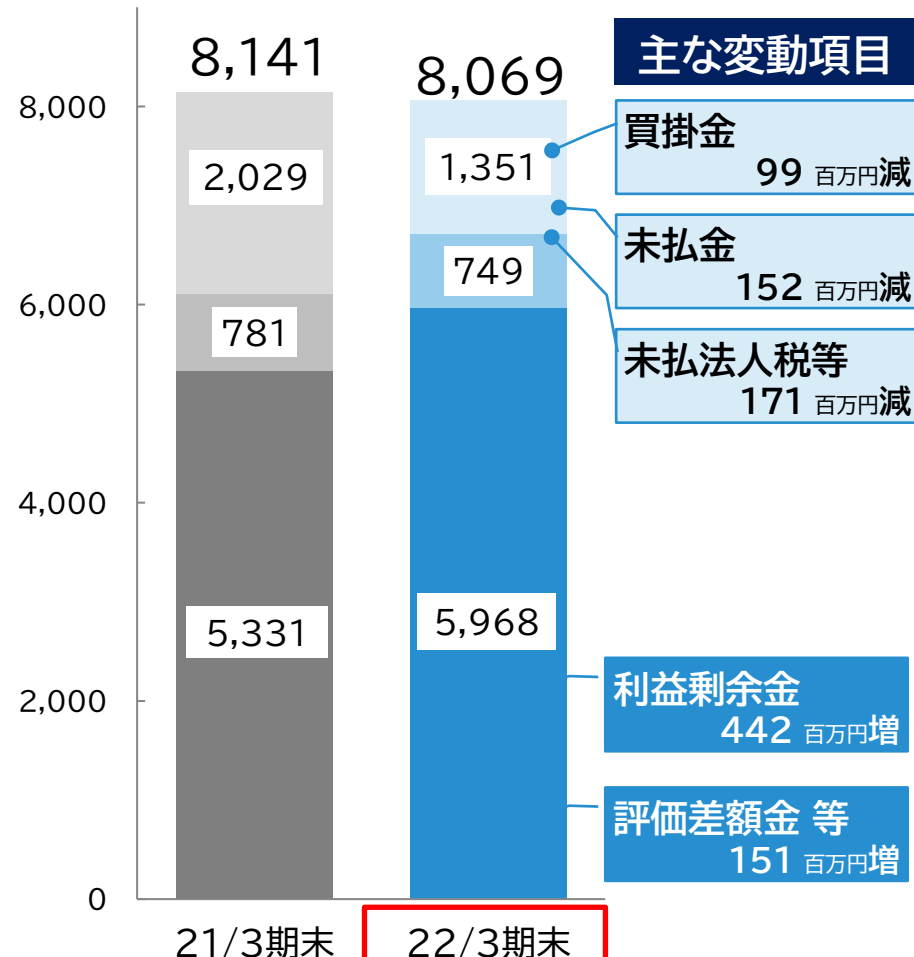
(単位:百万円) 流動資産 固定資産



負債・純資産

●自己資本比率:72.4% (+8.4 P)

(単位:百万円) 流動負債 固定負債 純資産



キャッシュ・フロー

概要

(単位:百万円)	21/3	22/3	変動要因	
営業活動	187	1,781	・税金等調整前当期純利益	1,137
			・減価償却費	94
			・法人税等の支払	△493
			・未払金の減少	△147
			・売上債権の減少	1,435
			・未払消費税等の減少	△118
投資活動	△6	△241	・無形固定資産の取得による支出	△133
			・敷金及び保証金の差入による支出	△69
財務活動	△481	△410	・長期借入金の返済による支出	△87
			・配当金の支払額	△343
現金及び現金同等物の 期末残高	1,675	2,806		

1. 2022年3月期 決算概要

2. 2023年3月期 業績見通し、配当

通期

- ・「エネルギーシステム改革」「DX」：下期以降、開発本格化
- ・「戦略投資 継続」：DX人材育成等

(単位:百万円)	22/3 実績	2023/3		
		見通し額	増減額	増減率%
売上高	12,247	12,800	552	4.5
営業利益	1,088	1,120	31	2.9
経常利益	1,130	1,153	22	2.0
親会社株主に帰属する 当期純利益	784	786	1	0.1

株主還元 ～配当～

配当方針

■配当性向 **35%**以上

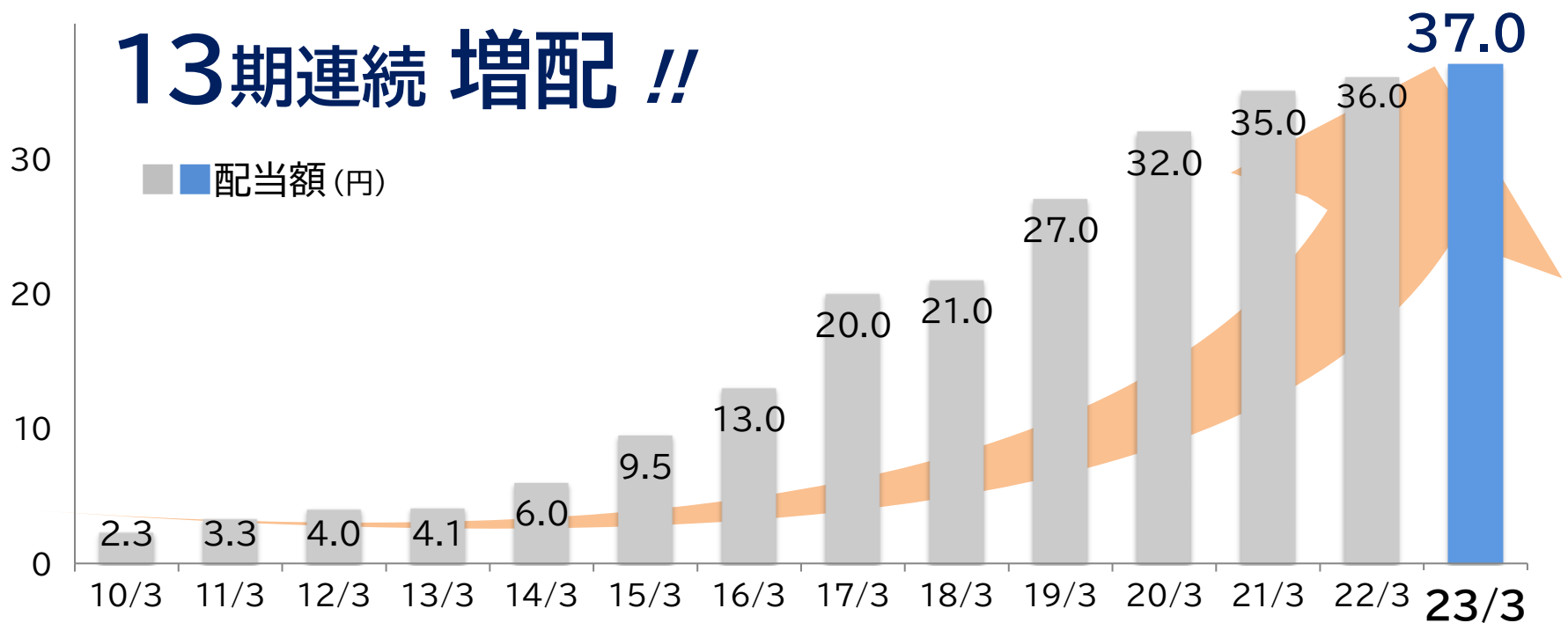
■**連続増配**

■配当計画 年**2**回(中間、期末)

配当予想

(単位：円)	2022/3	2023/3
中間	18	18
期末	18	19
年間	36	37

配当推移



注意事項

本資料につきましては投資家の皆様への情報提供のみを目的としたものであり、売買の勧誘を目的としたものではありません。

本資料における将来予想に関する記述につきましては、目標や予測に基づいており、確約や保証を与えるものではありません。又、将来における当社の業績が、現在の当社の将来予想と異なる結果になることがある点を認識された上で、ご利用ください。

又、業績等に関する記述につきましても、信頼できると思われる各種データに基づいて作成されていますが、当社はその正確性、安全性を保証するものではありません。

本資料は、投資家の皆様がいかなる目的にご利用される場合においても、お客様ご自身のご判断と責任においてご利用されることを前提にご提示させていただくものであり、当社はいかなる場合においてもその責任を負いません。

尚、本資料に記載されている会社名及び商品名は、各社の商標又は登録商標です。

■お問合せ先



URL <https://www.adniss.jp/>

【本 社】 〒108-0075 東京都港区港南4-1-8 リバーージュ品川

TEL:03-5796-3131(代表)

経営企画室 広報・IR担当 TEL:03-5796-3023 メール:ir@adniss.jp

会社概要

社名	アドソル日進株式会社 Ad-Sol Nissin Corporation
本社	〒108-0075 東京都港区港南4丁目1番8号 リバージュ品川 TEL:03-5796-3131(代表) FAX:03-5796-3265(代表)
拠点	大阪、福岡、仙台、米国サンノゼ
設立	1976年3月13日
代表者	代表取締役会長 兼 CEO 上田 富三 代表取締役社長 兼 COO 篠崎 俊明
資本金	5.7億円
決算	3月
事業内容	独立系のICT企業として、社会システム事業を 中核に企業や公共向け情報システムの開発、 及びソリューションの提供並びに商品化と販売
従業員数	1,164人(グループ総数)
売上高	122.4億円(2022年3月期)
上場市場	東証1部 3837
発行済株式数	9,390,189株(2022年3月31日現在)
子会社	国内 アドソル・アジア(株) 米国 Adsol-Nissin San Jose R&D Center, Inc. (サンノゼR&Dセンター)
業務提携先	米国 Lynx Software Technologies, Inc. ベトナム 3S Intersoft JSC United Technologies Corporation Individual Systems 中国 大連運籌科技有限公司(Weavesoft Ltd.)

