

2022年3月期(FY2021) 本決算概要

2022年5月10日

千代田化工建設株式会社



1	ハイライト	P2
2	損益計算書	P3
3	利益増減分析	P4
4	バランスシート	P5
5	受注高・受注残高	P6
6	2023年3月期予想	P7
付表1	完成工事高内訳	P8
付表2	受注高内訳	P9
付表3	受注残高内訳	P10

1 ハイライト

1.

完成工事高は通期予想を達成、営業利益も通期予想と同水準を確保。

2.

懸案事項であったイクシスLNGの仲裁を解決し、受注残高は1兆3千億円を確保により、今後の経営の安定と成長に備えた基盤固めを行った。

2 損益計算書

(単位:億円)

	FY2020	FY2021	増減	FY2021 通期予想 ^{*2}	進捗率
完成工事高	3,154	3,111	△43	3,000	104%
完成工事総利益	201	228	27	260	88%
完成工事総利益率	6.4%	7.3%	+1.0pt	8.7%	-
販売費・一般管理費	△130	△122	8	△150	-
営業利益	70	105	35	110	96%
経常利益	85	114	30	90	127%
純利益 ^{*1}	80	△126 ^(注)	△206	△140	N.A.
為替レート(円/米ドル)	111	122		111	

(注) 純利益の四半期毎内訳

- ① 1Q: △172億円(完工済み案件イクシスLNGプロジェクトで特別損失△204億円を計上したため)
- ② 2Q・3Q・4Q合計: 46億円

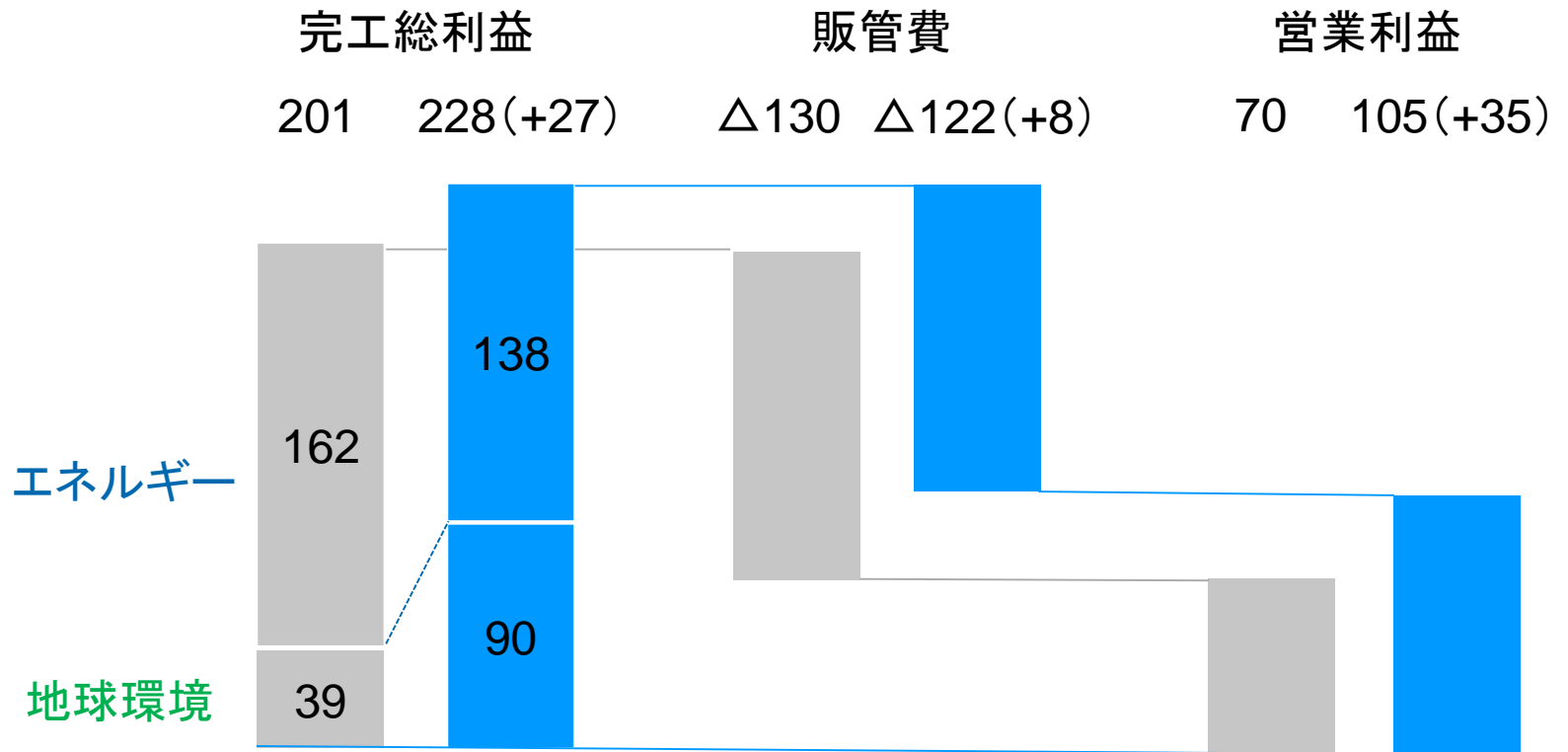
*1 親会社株主に帰属する当期純利益

*2 2021年7月30日修正後

3 利益増減分析

(単位: 億円)

■ FY2020実績
■ FY2021実績



()内: FY2020実績比増減

4 バランスシート

(単位: 億円)

	FY2020	FY2021	増減		FY2020	FY2021	増減
流動資産	3,059	3,727	668	流動負債	2,447	3,507	1,060
現金・預金等	1,070	688	△382	借入金(1年以内返済)	7	206	199
営業資産*1	573	590	17	支払手形・工事未払	1,152	961	△191
未収入金	773	832	60	未成工事受入金	748	1,434	686
JV持分資産*2	568	1,414	846	工事損失引当金	344	348	4
その他	89	217	128	未払金	42	440	398
固定資産	158	154	△4	固定負債	482	290	△192
投資等	79	73	△6	純資産	367	158	△210
総資産	3,296	3,954	658	負債・純資産	3,296	3,954	658
				自己資本	364	157(注)	△207
				自己資本比率	11.0%	4.0%	△7.1pt

(注) 1Q末に特別損失計上で124億円に減少後、4Q末に33億円改善

*1 営業資産＝受取手形・完成工事未収入金及び契約資産＋未成工事支出金

*2 JV持分資産＝ジョイントベンチャーにおける当社持分に相当する現預金

5

受注高・受注残高

(単位:億円)

	FY2021受注高	FY2021受注残高
エネルギー分野	489	9,452
地球環境分野	3,671	3,859
合計	4,159*	13,310

*受注高は通期予想3,000億円に対して進捗率139%

受注残高主要案件	1,000億円以上	100億円以上
エネルギー分野	カタールNFE LNG 米国ゴールデンパスLNG	インドネシア・タンゲーLNG
地球環境分野	インドネシア銅製錬	ワクチン原薬製造設備 バイオ医薬品原薬製造工場

(単位:億円)

	FY2022通期予想
完成工事高	5,000
完成工事総利益	350
完成工事総利益率	7.0%
販売費及び一般管理費	△150
営業利益	200
経常利益	180
純利益*	115
受注高	3,000
為替レート(円/米ドル)	120

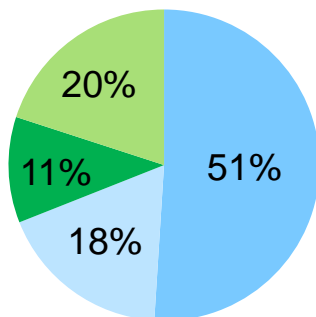
* 親会社株主に帰属する当期純利益

完成工事高内訳

(単位:億円)

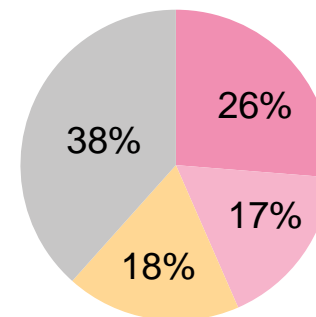
【FY2021】

分野別



エネルギー	2,162
■ LNG・その他ガス関係	1,595
■ 石油・石油化学	567
地球環境	949
■ 医薬・生化学・一般化学関係	327
■ 環境・新エネルギー・インフラ・その他	622
合計	3,111

地域別

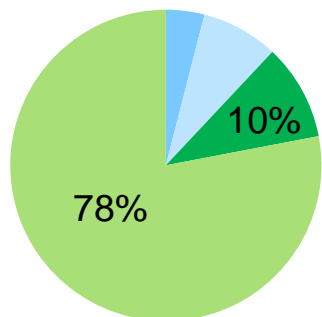


海外	1,934
■ 中近東・アフリカ	823
■ 北中南米	541
■ アジア・オセアニア	572
■ その他海外	Δ2
国内	1,177
合計	3,111

(単位:億円)

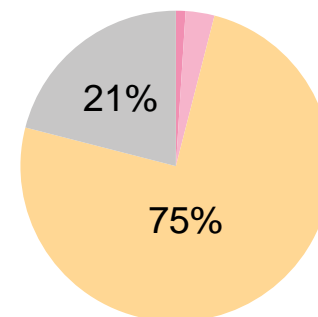
【FY2021】

分野別



エネルギー	489
■ LNG・その他ガス関係	165
■ 石油・石油化学	324
地球環境	3,671
■ 医薬・生化学・一般化学関係	411
■ 環境・新エネルギー・インフラ・その他	3,259
合計	4,159

地域別



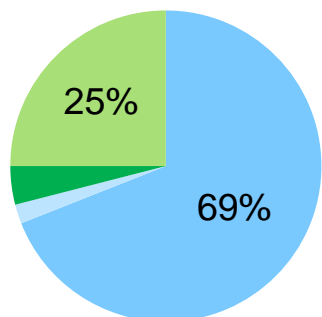
海外	3,294
■ 中近東・アフリカ	50
■ 北中南米	121
■ アジア・オセアニア	3,123
■ その他海外	0
■ 国内	865
合計	4,159

受注残高内訳

(単位:億円)

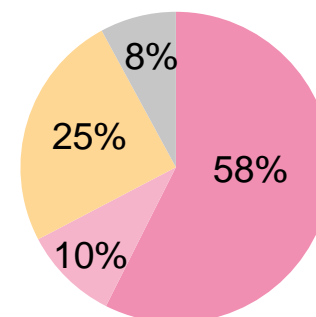
【FY2021】

分野別



エネルギー	9,452
■ LNG・その他ガス関係	9,180
■ 石油・石油化学	272
地球環境	3,859
■ 医薬・生化学・一般化学関係	504
■ 環境・新エネルギー・インフラ・その他	3,354
合計	13,310

地域別



海外	12,269
■ 中近東・アフリカ	7,672
■ 北中南米	1,295
■ アジア・オセアニア	3,301
■ その他海外	0
国内	1,041
合計	13,310

Energy and Environment in Harmony



千代田化工建設株式会社 総務部IR・広報・サステナビリティ推進セクション <https://www.chiyodacorp.com/jp/>

この資料には、事業戦略・本資料発表時における将来に関する見通しおよび計画に基づく予測が含まれています。経済情勢の変動等に伴うリスクや不確定要因により、予測が実際の業績と異なる可能性があり、予想の達成、および将来の業績を保証するものではありません。従いまして、この業績見通しのみを依拠して投資判断を下すことはお控えくださいますようお願いいたします。